

**ANALISIS PROFITABILITAS PADA SEKTOR PERBANKAN  
DI BURSA EFEK INDONESIA**

**SKRIPSI**



**Diajukan Oleh :**

**SHOLIKHAH YATI**  
**1612010141/FEB/EM**

**FAKULTAS EKONOMI DAN BISNIS  
UNIVERSITAS PEMBANGUNAN NASIONAL "VETERAN"  
JAWA TIMUR  
2020**

**SKRIPSI**

**ANALISIS PROFITABILITAS PADA SEKTOR PERBANKAN DI BURSA  
EFEK INDONESIA**


**Disusun Oleh:**

**Sholikhah Yati  
1612010141 / FEB / EM**

**Telah dipertahankan dihadapan dan diterima oleh Tim Penguji Skripsi  
Program Studi Manajemen Fakultas Ekonomi dan Bisnis  
Universitas Pembangunan Nasional "Veteran" Jawa Timur**


**Pada tanggal : 29 April 2020**

**Koordinator Program Studi Manajemen  
Fakultas Ekonomi dan Bisnis**



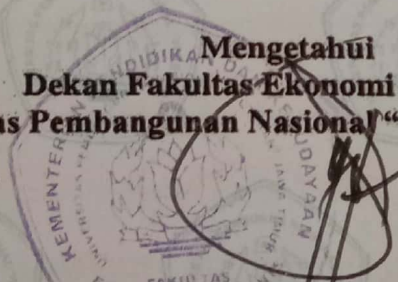
**Sulastris Irbavuni, SE,MM  
196206161989032001**

**Pembimbing Utama**



**Drs. Ec. H.R.A. Suwaidi, M.S  
NIP.196003301986031003**

**Mengetahui  
Dekan Fakultas Ekonomi dan Bisnis  
Universitas Pembangunan Nasional "Veteran" Jawa Timur**



**Prof. Dr. Syamsul Huda, SE, MT  
NIP. 195908281990031001**

**SKRIPSI**

**ANALISIS PROFITABILITAS PADA SEKTOR PERBANKAN DI BURSA  
EFEK INDONESIA**

**Disusun Oleh:**

**Sholikhah Yati**  
**1612010141 / FEB / EM**

**Telah dipertahankan dihadapan dan diterima oleh Tim Penguji Skripsi  
Program Studi Manajemen Fakultas Ekonomi dan Bisnis  
Universitas Pembangunan Nasional “Veteran” Jawa Timur  
Pada tanggal : 29 April 2020**

**Koordinator Program Studi Manajemen  
Fakultas Ekonomi dan Bisnis**



**Sulastrirbayuni, SE, MM**  
**196206161989032001**

**Pembimbing Utama**



**Drs. Ec. H. R. A. Suwaidi, M.S**  
**NIP.196003301986031003**

**Mengetahui  
Dekan Fakultas Ekonomi dan Bisnis  
Universitas Pembangunan Nasional “Veteran” Jawa Timur**

**Prof. Dr. Svamsul Huda, SE, MT**  
**NIP. 195908281990031001**

## **KATA PENGANTAR**

Puji syukur atas kehadiran Tuhan Yang Maha Esa yang telah memberikan rahmat-Nya serta shalawat dan salam semoga terlimpah atas junjungan kita Nabi Muhammad SAW sehingga penulis dapat menyelesaikan penyusunan Skripsi yang berjudul “ANALISIS PROFITABILITAS PADA SEKTOR PERBANKAN DI BURSA EFEK INDONESIA”.

Penulisan Skripsi ini merupakan salah satu prasyarat guna memperoleh gelar Sarjana Ekonomi, Program Studi Ekonomi Manajemen Fakultas Ekonomi dan Bisnis Universitas Pembangunan Nasional “Veteran” Jawa Timur.

Penyusunan Skripsi ini tidak akan berhasil tanpa bantuan dan bimbingan dari berbagai pihak. Maka dari itu, melalui tulisan ini penyusun ingin menyampaikan rasa terima kasih yang sebesar-besarnya kepada yang terhormat :

1. Tuhan Yang Maha Esa yang telah memberikan kemampuan serta kekuatan kepada penyusun sehingga pembuatan Skripsi ini dapat dilaksanakan.
2. Bapak Prof. Dr. Ir. Akhmad Fauzi, M.MT selaku Rektor Universitas Pembangunan Nasional “Veteran” Jawa Timur.
3. Bapak Prof. Dr. Syamsul Huda, SE.,MT selaku Dekan Fakultas Ekonomi dan Bisnis Universitas Pembangunan Nasional “Veteran” Jawa Timur.
4. Ibu Sulastri Irbayuni, SE.,MM selaku Ketua Program Studi Ekonomi Manajemen Fakultas Ekonomi dan Bisnis UPN “Veteran” Jawa Timur.

5. Bapak Drs.Ec.H.R.A.Suwaidi,M.S selaku Dosen Pembimbing yang dengan sabar membimbing, memotivasi, memberikan arahan dan meluangkan banyak waktu untuk memberikan bimbingan kepada penyusun sehingga penyusun dapat menyelesaikan Skripsi ini dengan baik.
6. Seluruh Dosen dan Staff Fakultas Ekonomi dan Bisnis UPN “Veteran” Jawa Timur yang telah mendidik penyusun selama menjadi mahasiswa.
7. Kedua orang tua tercinta yang selalu mendoakan, memberikan semangat dan dukungan tiada hentinya untuk tidak mudah menyerah sehingga penyusun dapat menyelesaikan Skripsi ini.
8. Untuk Dicky Fathur Rohman, yang selalu memberi semangat dan dukungan dalam penulisan skripsi ini.
9. Untuk para sahabat Farikhatul, Dwi Yuni, Galuh, Novita, Meisy, Erni, dan Sarah dan semua pihak yang turut membantu dalam penulisan Skripsi ini yang tidak bisa penulis sebutkan satu persatu.

Penulisan Skripsi ini disusun dengan sebaik – baiknya. Namun, penyusun menyadari bahwa masih banyak kekurangan dalam skripsi ini. Oleh sebab itu, kritik dan saran membangun sangat diharapkan oleh penyusun. Penyusun juga berharap semoga skripsi ini dapat bermanfaat bagi pembaca.

Surabaya, 03 Februari 2020

Penulis

## DAFTAR ISI

<b>LEMBAR USULAN PENELITIAN.....</b>	<b>ii</b>
<b>KATA PENGANTAR.....</b>	<b>iii</b>
<b>DAFTAR ISI.....</b>	<b>v</b>
<b>DAFTAR TABEL .....</b>	<b>ix</b>
<b>DAFTAR GAMBAR.....</b>	<b>x</b>
<b>BAB I           PENDAHULUAN</b>	
1.1 Latar Belakang.....	1
1.2 Rumusan Masalah .....	8
1.3 Tujuan Penelitian.....	8
1.4 Manfaat Penelitian.....	9
<b>BAB II           TINJAUAN PUSTAKA</b>	
2.1 Penelitian Terdahulu.....	10
2.2 Tinjauan Teori .....	15
2.2.1 <i>Signalling Theory</i> .....	15
2.2.2 Bank .....	16
2.2.2.1 Pengertian Bank .....	16
2.2.2.2 Fungsi Bank .....	17
2.2.2.3 Jenis Bank .....	19
2.2.3 Laporan Keuangan .....	24
2.2.3.1 Pengertian Laporan Keuangan .....	24
2.2.3.2 Jenis Laporan Keuangan .....	25
2.2.4 Cash Adequacy Ratio.....	26
2.2.5 Net Interest Margin .....	27

2.2.6 Loan to Deposit Ratio .....	28
2.2.7 Return On Assets .....	30
2.3 Hubungan Antar Variabel.....	31
2.3.1 Pengaruh CAR terhadap ROA .....	31
2.3.2 Pengaruh NIM terhadap ROA .....	32
2.3.3 Pengaruh LDR terhadap ROA .....	33
2.4 Kerangka Konsep Penelitian.....	35
2.5 Hipotesis Penelitian .....	35

### **BAB III      METODOLOGI PENELITIAN**

3.1 Definisi Operasional dan Pengukuran Variabel .....	37
3.1.1 Variabel Dependen.....	37
3.1.1.1 Profitabilitas (ROA).....	37
3.1.2 Variabel Independen .....	38
3.1.2.1 Cash Adequacy Ratio (CAR).....	38
3.1.2.2 Net Interest Margin (NIM).....	38
3.1.2.3 Loan to Deposit Ratio (LDR).....	39
3.2 Teknik Penentuan Sampel .....	39
3.2.1 Populasi .....	39
3.2.2 Sampel.....	40
3.3 Teknik Pengumpulan Data .....	42
3.3.1 Jenis Data .....	42
3.3.2 Sumber Data.....	43
3.3.3 Pengumpulan Data .....	43

3.4 Teknik Analisis dan Uji Hipotesis.....	43
3.4.1 Analisis Regresi Linier Berganda .....	43
3.4.2 Uji Asumsi Klasik .....	44
3.4.2.1 Uji Normalitas.....	44
3.4.2.2 Uji Multikolinearitas .....	45
3.4.2.3 Uji Heteroskedastisitas.....	45
3.4.2.4 Uji Autokorelasi .....	46
3.4.3 Uji Hipotesis .....	47
3.4.3.1 Uji Parsial (Uji t).....	47
3.4.3.2 Uji Simultan (Uji F) .....	49
3.4.3.3 Koefisien Determinasi ( $R^2$ ).....	50

#### **BAB IV      HASIL PENELITIAN DAN PEMBAHASAN**

4.1 Deskripsi Objek Penelitian .....	51
4.1.1 Gambaran Umum Perusahaan.....	51
4.2 Deskripsi Hasil Penelitian .....	53
4.2.1 Profitabilitas .....	53
4.2.2 Tingkat Kecukupan Modal.....	55
4.2.3 Net Interest Margin .....	57
4.2.4 Loan to Deposit Ratio .....	59
4.3 Analisis dan Pengujian Hipotesis .....	61
4.3.1 Uji Outlier .....	61
4.3.2 Uji Asumsi Klasik.....	62
4.3.2.1 Uji Normalitas.....	62



4.3.2.2 Uji Multikolinearitas .....	64
4.3.2.3 Uji Heteroskedastisitas .....	65
4.3.2.4 Uji Autokorelasi .....	66
4.3.3 Analisis Regresi Linier Berganda .....	68
4.3.4 Uji Hipotesis .....	70
4.3.4.1 Hasil Koefisien Determinasi ( $R^2$ ).....	70
4.3.4.2 Uji Simultan (Uji F) .....	71
4.3.4.3 Uji Parsial (Uji t).....	72
4.4 Pembahasan Hasil Penelitian.....	74
4.4.1 Pengaruh CAR terhadap ROA .....	74
4.4.2 Pengaruh NIM terhadap ROA .....	75
4.4.3 Pengaruh LDR terhadap ROA.....	76
<b>BAB V</b> <b>KESIMPULAN DAN SARAN</b>	
5.1 Kesimpulan.....	77
5.2 Saran .....	78
<b>DAFTAR PUSTAKA .....</b>	<b>80</b>
<b>LAMPIRAN.....</b>	<b>83</b>

## DAFTAR TABEL

Tabel 1.1 Daftar Rata-Rata ROA Bank Umum Go Publik di Bursa Efek Indonesia periode tahun 2016-2018 .....	4
Tabel 3.1 Daftar Sampel Penelitian .....	40
Tabel 3.2 Daftar Perusahaan Non Sampel.....	42
Tabel 3.3 Kriteria Pengujian Autokorelasi .....	46
Tabel 4.1 Daftar Profitabilitas Bank Umum di BEI .....	54
Tabel 4.2 Daftar Tingkat Kecukupan Modal Bank Umum di BEI.....	56
Tabel 4.3 Daftar Net Interest Margin Bank Umum di BEI .....	58
Tabel 4.4 Daftar Loan to Deposit Ratio Bank Umum di BEI .....	60
Tabel 4.5 Uji Outlier.....	62
Tabel 4.6 Uji Normalitas .....	63
Tabel 4.7 Uji Multikolinieritas .....	64
Tabel 4.8 Uji Heteroskedastisitas .....	65
Tabel 4.9 Uji Autokorelasi .....	67
Tabel 4.10 Hasil Analisis Regresi Linier Berganda .....	69
Tabel 4.11 Uji Koefisien Determinasi ( $R^2$ ) .....	71
Tabel 4.12 Uji Simultan (Uji F) .....	72
Tabel 4.13 Uji Parsial (Uji t).....	73

## DAFTAR GAMBAR

Gambar 3.1 Kerangka Konsep Penelitian .....	35
Gambar 4.1 Kurva Durbin Watson.....	67

# **ANALISIS PROFITABILITAS PADA SEKTOR PERBANKAN DI BURSA EFEK INDONESIA**

Oleh :

**Sholikhah Yati**  
**1612010141/FEB/EM**

## **ABSTRAKSI**

Perbankan adalah salah satu sektor usaha yang mendominasi perekonomian Indonesia. Kinerja perbankan dapat dinilai dengan jumlah profitabilitas yang mampu dihasilkan oleh bank tersebut. Profitabilitas dalam penelitian ini diproksikan dengan *Return On Assets*. Ada beberapa faktor yang mempengaruhi profitabilitas perbankan yaitu CAR, NIM, dan LDR. Tujuan penelitian ini adalah untuk menganalisis (1) pengaruh CAR terhadap ROA, (2) pengaruh NIM terhadap ROA, dan (3) pengaruh LDR terhadap ROA.

Populasi penelitian ini adalah 44 perusahaan perbankan yang terdaftar di Bursa Efek Indonesia dari 2016 hingga 2018. Teknik penentuan sampel dalam penelitian ini menggunakan *purposive sampling* yaitu penentuan sampel dengan menggunakan kriteria atau pertimbangan tertentu. Sampel yang digunakan sebanyak 27 perusahaan bank umum yang terdaftar di BEI. Data penelitian diolah dengan uji regresi linier berganda dengan perangkat lunak SPSS.

Hasil penelitian menunjukkan bahwa (1) CAR mampu memberikan kontribusi dalam meningkatkan *Return On Assets*, (2) NIM mampu memberikan kontribusi dalam meningkatkan *Return On Assets*, dan (3) LDR mampu memberikan kontribusi dalam meningkatkan *Return On Assets*. Secara bersama-sama CAR, NIM, dan LDR mampu memberikan kontribusi dalam meningkatkan *Return On Asset*.

**Kata Kunci : CAR, NIM, LDR, ROA**