

**PENGARUH *OPERATING CAPACITY, PROFITABILITY, SALES GROWTH*, DAN *CAPITAL STRUCTURE* TERHADAP *FINANCIAL DISTRESS* PADA PERUSAHAAN SUBSEKTOR PERDAGANGAN RITEL YANG TERDAFTAR DI BURSA EFEK INDONESIA (BEI)  
PERIODE 2020–2024**

**SKRIPSI**



**Oleh:**

**Erna Dwi Setyawati**

**22013010243/FEB/EA**

**FAKULTAS EKONOMI DAN BISNIS**

**UNIVERSITAS PEMBANGUNAN NASIONAL "VETERAN"**

**JAWA TIMUR**

**2026**

**PENGARUH *OPERATING CAPACITY, PROFITABILITY, SALES GROWTH*, DAN *CAPITAL STRUCTURE* TERHADAP *FINANCIAL DISTRESS* PADA PERUSAHAAN SUBSEKTOR PERDAGANGAN RITEL YANG TERDAFTAR DI BURSA EFEK INDONESIA (BEI) PERIODE 2020–2024**

**SKRIPSI**

**Diajukan Untuk Memenuhi Sebagian Persyaratan**

**dalam Memperoleh Gelar Sarjana Akuntansi**



**Oleh:**

**Erna Dwi Setyawati**

**22013010243/FEB/EA**

**FAKULTAS EKONOMI DAN BISNIS  
UNIVERSITAS PEMBANGUNAN NASIONAL "VETERAN"  
JAWA TIMUR**

**2026**

SKRIPSI

**PENGARUH OPERATING CAPACITY, PROFITABILITY, SALES GROWTH,  
DAN CAPITAL STRUCTURE TERHADAP FINANCIAL DISTRESS PADA  
PERUSAHAAN SUBSEKTOR PERDAGANGAN RITEL YANG TERDAFTAR  
DI BURSA EFEK INDONESIA (BEI) PERIODE 2020–2024**

Disusun Oleh:

**ERNA DWI SETYAWATI**  
**22013010243/FEB/EA**


Telah dipertahankan dihadapan dan diterima oleh Tim Penguji Skripsi  
Program Studi Akuntansi Fakultas Ekonomi dan Bisnis  
Universitas Pembangunan Nasional “Veteran” Jawa Timur  
Pada tanggal: 03 Juli 2026

Pembimbing:


  
**R. Muh Syah Arief Atmaja Wilaya,**  
**S.E., M.Sc**  
**NIP. 199109272022031005**

Tim Penguji:

Ketua



  
**Dr. Rida Perwita Sari, S.E., M.Aks.,**  
**Ak, CA, CPA, CIPSAS, CfrA**  
**NIP. 198412262024062001**

Anggota

  
**Dra. Ec. Sari Andayani, M.Aks., CMA**  
**NIP. 196610111992032001**

Mengetahui,

**Dekan Fakultas Ekonomi dan Bisnis**  
**Universitas Pembangunan Nasional “Veteran” Jawa Timur**

  
  
**Dr. Dra. Ec. Tri Kartika Pertiwi, M.Si., CRP**  
**NIP. 196304201991032001**

## SURAT PERNYATAAN BEBAS PLAGIASI

Saya yang bertanda tangan di bawah ini:

Nama : ERNA DWI SETYAWATI  
NPM : 22013010243  
Program : Sarjana (S1)  
Program Studi : Akuntansi  
Fakultas : Ekonomi dan Bisnis

Dengan ini menyatakan bahwa skripsi yang saya susun merupakan hasil karya saya sendiri dan tidak terdapat bagian dari karya ilmiah orang lain yang diajukan untuk memperoleh gelar akademik di perguruan tinggi, kecuali yang secara tertulis telah dicantumkan sebagai sumber acuan dan disebutkan dalam daftar pustaka.

Saya juga menyatakan bahwa skripsi ini bebas dari unsur plagiasi. Apabila di kemudian hari terbukti terdapat pelanggaran atau indikasi plagiasi dalam skripsi ini, maka saya bersedia menerima sanksi sesuai dengan ketentuan dan peraturan perundang-undangan yang berlaku.

Demikian surat pernyataan ini saya buat dengan sebenar-benarnya, tanpa paksaan dari pihak manapun, dan untuk digunakan sebagaimana mestinya.

Surabaya, 03 Juli 2026

Yang menyatakan,

  
  
Erna Dwi Setyawati

**NPM. 22013010243**

## KATA PENGANTAR

Puji syukur penulis panjatkan ke hadirat Tuhan Yang Maha Esa, karena atas rahmat dan karunia-Nya penulis dapat menyelesaikan proposal skripsi dengan judul **“Pengaruh *Operating Capacity, Profitability, Sales Growth, dan Capital Structure* Terhadap *Financial Distress* pada Perusahaan Subsektor Perdagangan Ritel Yang Terdaftar di Bursa Efek Indonesia (BEI) Periode 2020–2024”**. Skripsi ini disusun sebagai salah satu syarat untuk menyelesaikan studi pada jenjang Strata Satu (S1) Program Studi Akuntansi Universitas Pembangunan Nasional “Veteran” Jawa Timur.

Penyusunan skripsi ini bertujuan untuk menguji dan menganalisis pengaruh *operating capacity, profitability, sales growth, dan capital structure* terhadap *financial distress*. Penulis berharap penelitian ini dapat memberikan kontribusi akademis dalam pengembangan ilmu pengetahuan, khususnya di bidang keuangan, serta memberikan manfaat praktis bagi pembuat kebijakan dan pelaku investasi. Penulis menyadari bahwa dalam proses penyusunan skripsi ini tidak terlepas dari bantuan, bimbingan, dan dukungan berbagai pihak. Oleh karena itu, penulis mengucapkan terima kasih yang sebesar-besarnya kepada:

1. Bapak Prof. Dr. Ir. Akhmad Fauzi, MMT. selaku Rektor Universitas Pembangunan Nasional “Veteran” Jawa Timur.
2. Ibu Dr. Dra. Ec. Tri Kartika Pertiwi, M.Si selaku Dekan Fakultas Ekonomi dan Bisnis Universitas Pembangunan Nasional “Veteran” Jawa Timur.

3. Ibu Dr. Dra. Ec. Endah Susilowati, M.Si, C.FrA selaku Ketua Jurusan Akuntansi Universitas Pembangunan Nasional “Veteran” Jawa Timur.
4. Ibu Dr. Tantina Haryati, S.E. M.Aks selaku Koordinator Program Studi Akuntansi Universitas Pembangunan Nasional “Veteran” Jawa Timur.
5. Bapak R. Muh Syah Arief Atmaja W, S.E., M.Sc selaku dosen pembimbing yang telah memberikan arahan, masukan, dan motivasi kepada penulis.
6. Seluruh Bapak dan Ibu Dosen Program Studi Akuntansi Universitas Pembangunan Nasional “Veteran” Jawa Timur.
7. Orang tua tercinta Bapak Budiono dan Ibu Sulastri, dua orang yang sangat berjasa dalam hidup penulis, dua orang yang menjadi sumber kekuatan disetiap langkah penulis, dua orang yang selalu mengusahakan anak perempuan ini untuk bisa menempuh pendidikan setinggi-tingginya meski mereka tidak pernah merasakannya. Terima kasih yang tak terhingga kepada bapak dan ibu yang telah memberikan kasih sayang dan dukungan.
8. Kakak tercinta Bambang Setiawan, terimakasih atas segala pengorbanan, nasihat, dan kasih sayangnya. Terimakasih telah menjaga rumah dan tetap hangat di masa-masa sulit ini, sehingga penulis tetap bisa fokus menyelesaikan studi hingga akhir.
9. Kepada pemilik tanggal lahir 31 Mei 2000 (F) yang tidak kalah penting kehadirannya, yang telah menjadi bagian dari hidup penulis selama kurang lebih 4 tahun lamanya. Terimakasih telah menjadi rumah, terimakasih untuk segala usaha yang diberikan mulai dari waktu, dukungan, materi, dan doa dalam proses penyusunan skripsi ini sampai selesai.

10. Kepada teman seperjuangan semasa kuliah Arnes, Shafira, Kayana, Azzah, dan Cristina yang dengan sabar menemani penulis melewati masa-masa kuliah. Terima kasih telah menjadi sistem pendukung yang luar biasa, memberikan hiburan di saat duka, dan dorongan tanpa henti hingga skripsi ini selesai tepat pada waktunya.
11. Terakhir, penulis ingin mengucapkan terimakasih kepada diri sendiri. Terimakasih sudah bertahan sejauh ini, yang berani melawan ketakutan mengubah menjadi keberanian. Terimakasih kepada hati untuk selalu tabah dan ikhlas meskipun cobaan datang seiring berganti dan selalu mencoba untuk tetap terlihat baik saja. Semoga kedepannya bisa selalu ikhlas dan selalu sabar melewati setiap fase kehidupan.

Penulis menyadari bahwa skripsi ini masih memiliki keterbatasan dan kekurangan. Oleh karena itu, penulis sangat mengharapkan kritik dan saran yang bersifat membangun demi penyempurnaan penelitian ini. Semoga skripsi ini dapat memberikan manfaat bagi semua pihak yang membacanya.

Penulis

## DAFTAR ISI

<b>KATA PENGANTAR</b> .....	<b>i</b>
<b>DAFTAR ISI</b> .....	<b>iv</b>
<b>DAFTAR GAMBAR</b> .....	<b>viii</b>
<b>DAFTAR TABEL</b> .....	<b>ix</b>
<b>ABSTRAK</b> .....	<b>x</b>
<b>ABSTRACT</b> .....	<b>xi</b>
<b>BAB I PENDAHULUAN</b> .....	<b>1</b>
1.1 Latar Belakang .....	1
1.2 Rumusan Masalah .....	11
1.3 Tujuan Penelitian.....	11
1.4 Manfaat Penelitian .....	12
<b>BAB II TINJAUAN PUSTAKA</b> .....	<b>14</b>
2.1 Penelitian Terdahulu.....	14
2.2 Persamaan dan Perbedaan dengan Penelitian Terdahulu .....	21
2.3 Landasan Teori .....	22
2.3.1 <i>Signalling Theory</i> .....	22
2.3.2 <i>Resource Based View (RBV) Theory</i> .....	23
2.3.3 <i>Capital Structure Theory</i> .....	25
2.3.4 Laporan Keuangan .....	27
2.3.5 Analisis Laporan Keuangan .....	31
2.3.6 <i>Financial Distress</i> .....	33
2.3.7 <i>Operating Capacity</i> .....	36
2.3.8 <i>Profitability</i> .....	38

2.3.9	<i>Sales Growth</i> .....	39
2.3.10	<i>Capital Structure</i> .....	40
2.4	Pengembangan Hipotesis .....	42
2.4.1	Pengaruh <i>Operating Capacity</i> terhadap <i>Financial Distress</i> .....	42
2.4.2	Pengaruh <i>Profitability</i> terhadap <i>Financial Distress</i> .....	44
2.4.3	Pengaruh <i>Sales Growth</i> terhadap <i>Financial Distress</i> .....	46
2.4.4	Pengaruh <i>Capital Structure</i> terhadap <i>Financial Distress</i> .....	47
2.5	Kerangka Pemikiran.....	50
2.6	Hipotesis.....	50
<b>BAB III METODE PENELITIAN .....</b>		<b>51</b>
3.1	Jenis dan Objek Penelitian .....	51
3.1.1	Jenis Penelitian.....	51
3.1.2	Objek Penelitian .....	51
3.2	Variabel dan Operasional Variabel .....	52
3.2.1	Variabel Penelitian .....	52
3.2.2	Definisi Operasional Variabel .....	53
3.3	Populasi dan Teknik Penentuan Sampel.....	58
3.3.1	Populasi.....	58
3.3.2	Teknik Penentuan Sampel .....	59
3.4	Teknik Pengumpulan Data.....	62
3.4.1	Jenis Data .....	62
3.4.2	Sumber Data.....	63
3.5	Teknik Analisis dan Uji Hipotesis.....	63
3.5.1	Teknik Analisis Data .....	63
3.5.2	Analisis Regresi Data Panel .....	64

3.5.3	Model Regresi Data Panel.....	65
3.5.4	Uji Asumsi Klasik .....	70
3.5.5	Uji Hipotesis .....	74
<b>BAB IV HASIL DAN PEMBAHASAN.....</b>		<b>77</b>
4.1	Deskripsi Objek Penelitian.....	77
4.2	Analisis Data .....	78
4.3	Pemilihan Model .....	81
4.3.1	Uji Chow .....	81
4.3.2	Uji Hausman.....	81
4.3.3	Uji Langrange Multiplier .....	82
4.4	Uji Asumsi Klasik .....	83
4.4.1	Uji Normalitas .....	83
4.4.2	Uji Multikolinearitas .....	84
4.4.3	Uji Autokorelasi .....	85
4.4.4	Uji Heteroskedastitas .....	86
4.5	Analisis Regresi Data Panel.....	87
4.5.1	Uji Hipotesis .....	87
4.6	Pembahasan.....	92
4.6.1	Pengaruh <i>Operating Capacity</i> terhadap <i>Financial Distress</i> .....	93
4.6.2	Pengaruh <i>Profitability</i> terhadap <i>Financial Distress</i> .....	96
4.6.3	Pengaruh <i>Sales Growth</i> terhadap <i>Financial Distress</i> .....	100
4.6.4	Pengaruh <i>Capital Structure</i> terhadap <i>Financial Distress</i> .....	103

<b>BAB V KESIMPULAN DAN SARAN .....</b>	<b>109</b>
5.1 Kesimpulan .....	109
5.2 Keterbatasan Penelitian.....	110
5.3 Implikasi Penelitian.....	110
5.4 Saran.....	111
<b>DAFTAR PUSTAKA.....</b>	<b>113</b>
<b>DAFTAR LAMPIRAN .....</b>	<b>121</b>

## DAFTAR GAMBAR

Gambar 1.1 Tren Pertumbuhan <i>Net Income</i> pada Perusahaan Ritel .....	2
Gambar 2.1 Kerangka Pemikiran.....	50
Gambar 4. 1 Hasil Uji Normalitas .....	84

## DAFTAR TABEL

Tabel 1.1 Data <i>Financial Distress</i> Perusahaan Ritel.....	4
Tabel 3. 1 Rumus <i>Financial Distress</i> .....	54
Tabel 3. 2 Seleksi Sampel Berdasarkan Kriteria .....	61
Tabel 3. 3 Nama Perusahaan Sampel Penelitian .....	62
Tabel 4. 1 Hasil Uji Statistik Deskriptif.....	78
Tabel 4. 2 Hasil Uji Chow .....	81
Tabel 4. 3 Hasil Uji Hausman .....	82
Tabel 4. 4 Hasil Uji Lagrange Multiplier (LM) .....	83
Tabel 4. 5 Hasil Uji Normalitas.....	84
Tabel 4. 6 Hasil Uji Multikolinearitas.....	85
Tabel 4. 7 Hasil Uji Autokorelasi.....	86
Tabel 4. 8 Hasil Uji Heteroskedastitas .....	87
Tabel 4. 9 Hasil Uji t .....	88
Tabel 4. 10 Hasil Uji F .....	90
Tabel 4. 11 Hasil Uji Koefisien Determinasi .....	91

**PENGARUH *OPERATING CAPACITY, PROFITABILITY, SALES GROWTH*, DAN *CAPITAL STRUCTURE* TERHADAP *FINANCIAL DISTRESS* PADA PERUSAHAAN SUBSEKTOR PERDAGANGAN RITEL YANG TERDAFTAR DI BURSA EFEK INDONESIA (BEI) PERIODE 2020–2024**

**Erna Dwi Setyawati<sup>1</sup>**

**R. Muh Syah Arief Atmaja, S.E., M.Sc<sup>2</sup>**

**ABSTRAK**

Penelitian ini bertujuan untuk menguji dan menganalisis pengaruh *operating capacity, profitability, sales growth*, dan *capital structure* terhadap *financial distress* pada perusahaan subsektor perdagangan ritel. Populasi dalam penelitian ini menggunakan perusahaan subsektor perdagangan ritel yang terdaftar di Bursa Efek Indonesia (BEI) pada tahun 2020-2024, dengan menggunakan teknik pengumpulan data *purposive sampling*, sampel dalam penelitian ini adalah 21 perusahaan dengan periode 5 tahun. Analisis data dilakukan dengan metode analisis regresi data panel menggunakan *Eviews-12*.

Hasil penelitian ini membuktikan bahwa secara simultan variabel *operating capacity, profitability, sales growth*, dan *capital structure* berpengaruh signifikan terhadap *financial distress*. Sedangkan, secara parsial variabel *operating capacity* yang diproksikan dengan *total aset turnover* dan variabel *sales growth* tidak berpengaruh terhadap *financial distress*. Sementara, variabel *capital structure* yang diproksikan dengan *debt to equity ratio* berpengaruh positif signifikan terhadap *financial distress*. Selain itu, variabel *profitability* yang diproksikan dengan *return on assets* berpengaruh negatif signifikan terhadap *financial distress*.

Kata kunci: *Financial Distress; Operating Capacity; Profitability; Sales Growth; Capital Structure*.

**THE EFFECT OF OPERATING CAPACITY, PROFITABILITY, SALES GROWTH, AND CAPITAL STRUCTURE ON FINANCIAL DISTRESS IN RETAIL TRADING SUB-SECTOR COMPANIES LISTED ON THE INDONESIA STOCK EXCHANGE (IDX) IN THE PERIOD 2020–2024**

**Erna Dwi Setyawati<sup>1</sup>**

**R. Muh Syah Arief Atmaja, S.E., M.Sc<sup>2</sup>**

**ABSTRACT**

*This study aims to examine and analyze the influence of operating capacity, profitability, sales growth, and capital structure on financial distress in companies in the retail trade subsector. The population used in this study was retail trade subsector companies listed on the Indonesia Stock Exchange (IDX) between 2020 and 2024. Using purposive sampling, the sample consisted of 21 companies over a five-year period. Data analysis was conducted using panel data regression analysis using Eviews-12.*

*The results of this study demonstrate that simultaneously, operating capacity, profitability, sales growth, and capital structure significantly influence financial distress. Meanwhile, partially, operating capacity, proxied by total asset turnover, and sales growth, have no effect on financial distress. Meanwhile, capital structure, proxied by the debt-to-equity ratio, has a significant positive effect on financial distress. Furthermore, profitability, proxied by return on assets, has a significant negative effect on financial distress.*

*Keywords: Financial Distress; Operating Capacity; Profitability; Sales Growth; Capital Structure.*