

**ANALISIS FAKTOR – FAKTOR YANG MEMPENGARUHI  
VOLUME IMPOR KEDELAI (HS 1201)  
INDONESIA DARI CANADA**

**SKRIPSI**

**Diajukan Sebagai Salah Satu Syarat Untuk Memperoleh Gelar  
Sarjana Ekonomi**



**Disusun Oleh:**

**PUTRI KURNIA SARI  
21011010043/FEB/EP**

**PROGRAM STUDI EKONOMI PEMBANGUNAN  
FAKULTAS EKONOMI DAN BISNIS  
UNIVERSITAS PEMBANGUNAN NASIONAL "VETERAN"  
JAWA TIMUR  
2025**

**ANALISIS FAKTOR – FAKTOR YANG MEMPENGARUHI  
VOLUME IMPOR KEDELAI (HS 1201)  
INDONESIA DARI CANADA**

**SKRIPSI**

**Diajukan Sebagai Salah Satu Syarat Untuk Memperoleh Gelar**

**Sarjana Ekonomi**



**Disusun Oleh:**

**PUTRI KURNIA SARI**  
**21011010043/FEB/EP**

**PROGRAM STUDI EKONOMI PEMBANGUNAN  
FAKULTAS EKONOMI DAN BISNIS**

**UNIVERSITAS PEMBANGUNAN NASIONAL "VETERAN"  
JAWA TIMUR**

**2025**

**SKRIPSI**

**ANALISIS FAKTOR – FAKTOR YANG MEMPENGARUHI VOLUME  
IMPOR KEDELAI (HS 1201) INDONESIA DARI CANADA**

Disusun Oleh


Putri Kurnia Sari  
21011010043

Telah Dipertahankan Dihadapan dan Diterima oleh Tim Penguji Skripsi

Pada tanggal: 16 Juli 2025


Mengetahui:  
Dosen Pembimbing

Tim Penguji:  
Ketua


  
Dra. Ec. Niniek Imaningsih, M.P  
NIP. 196111201987032001

  
Drs. Ec. M. Taufiq, M.M  
NIP. 196805011993031004

Anggota

  
Dr. Mohammad Wahed, S.E., M.E  
NIP. 17119880120040

Mengetahui  
Dekan Fakultas Ekonomi dan Bisnis  
Universitas Pembangunan Nasional "Veteran" Jawa Timur

  
Dr. Dra. Ec. Tri Kartika Pertiwi, M.Si., CRP  
NIP. 196304201991032001

## SURAT PERNYATAAN BEBAS PLAGIASI

Saya yang bertanda tangan dibawah ini :

Nama : Putri Kurnia Sari

NPM : 21011010043

Program : Sarjana (S1)

Program Studi : Ekonomi Pembangunan

Fakultas : Ekonomi dan Bisnis

Menyatakan bahwa dalam dokumen ilmiah Tugas Akhir/Skripsi/Tesis/Disertasi\* ini tidak terdapat bagian dari karya ilmiah lain yang telah diajukan untuk memperoleh gelar akademik di suatu lembaga Pendidikan Tinggi, dan juga tidak terdapat karya atau pendapat yang pernah ditulis atau diterbitkan oleh orang/lembaga lain, kecuali yang secara tertulis disitasi dalam dokumen ini dan disebutkan secara lengkap dalam daftar pustaka.

Dan saya menyatakan bahwa dokumen ilmiah ini bebas dari unsur-unsur plagiasi. Apabila dikemudian hari ditemulan indikasi plagiat pada Skripsi/Tesis/Desertasi ini, saya bersedia menerima sanksi sesuai dengan peraturan perundang-undangan yang berlaku. Demikian surat pernyataan ini saya buat dengan sesungguhnya tanpa ada paksaan dari siapapun juga dan untuk dipergunakan sebagaimana mestinya.

Surabaya, 18 Juli 2025

Yang Membuat Pernyataan



**Putri Kurnia Sari**

**NPM.21011010043**

## KATA PENGANTAR

Dengan mengucap segala puji syukur kehadiran Allah SWT atas rahmat, nikmat, dan karunia-Nya, sehingga penulis dapat menyelesaikan skripsi ini yang berjudul **“ANALISIS FAKTOR – FAKTOR YANG MEMPENGARUHI VOLUME IMPOR KEDELAI (HS 1201) INDONESIA DARI CANADA”**.

Adapun dalam penulisan skripsi ini disusun dalam rangka memenuhi persyaratan guna memperoleh gelar Sarjana Ekonomi pada Program Studi Ekonomi Pembangunan, Fakultas Ekonomi dan Bisnis, Universitas Pembangunan Nasional “Veteran” Jawa Timur.

Dalam menyusun skripsi ini, penulis menemukan banyak kendala dan hambatan tentunya. Akan tetapi, berkat bimbingan, dukungan, arahan dan doa dari berbagai pihak, akhirnya skripsi ini dapat selesai dengan baik, dan tepat. Oleh karena itu, pada kesempatan ini penulis menyampaikan rasa terima kasih yang sebesar-sebesarannya kepada Ibu Dra. Ec. Niniek Imaningsih, M.P. selaku Dosen Pembimbing skripsi, atas segala bimbingan, arahan, serta dukungan yang telah diberikan dengan penuh kesabaran dan ketulusan. Bimbingan selama ini menjadi salah satu kunci penting dalam tersusunnya skripsi ini.

Penulis juga mengucapkan penghargaan dan ucapan terima kasih yang sebesar-besarnya kepada:

1. Prof. Dr. Ir. Akhmad Fauzi, M.MT sebagai Rektor Universitas Pembangunan Nasional “Veteran” Jawa Timur.
2. Dr. Dra. Ec. Tri Kartika, P. M. Si, CRP selaku Dekan Fakultas Ekonomi dan Bisnis Universitas Pembangunan Nasional “Veteran” Jawa Timur.

3. Riko Setya Wijaya, SE, MM selaku Koordinator Program Ekonomi Pembangunan Universitas Pembangunan Nasional “Veteran” Jawa Timur.
4. Segenap Dosen Program Studi Ekonomi Pembangunan yang sudah mendidik dan memberikan ilmu selama menempuh pendidikan tinggi di Universitas Pembangunan Nasional “Veteran” Jawa Timur.
5. Bapak Legiman dan Ibu Kusmiati selaku orang tua tercinta dan seluruh keluarga besar yang senantiasa menjadi sumber kekuatan dan semangat. Terima kasih yang tak terhingga atas setiap doa yang dipanjatkan, kasih sayang yang tulus, serta pengorbanan dan dukungan yang tak pernah surut. Berkat cinta dan restu kalian, penulis mampu menapaki setiap langkah dalam perjalanan perkuliahan hingga akhirnya menyelesaikan penelitian ini.
6. Dewi Anggia Maulida selaku adik perempuan yang sudah menjadi sumber semangat bagi peneliti dalam menjalani kehidupan sehari-hari termasuk terselesaikannya skripsi ini.
7. Furi Candra, Anggita dan Fika, rekan seperjuangan yang tidak hanya menemani dalam proses akademik, tetapi juga setia mendengarkan keluh kesah dan tak henti memberikan semangat serta motivasi. Terima kasih atas kebersamaan, tawa, dan dukungan yang menjadi motivasi di tengah perjalanan panjang penyusunan skripsi ini.
8. Seluruh pihak yang andil dalam proses penelitian dan tidak dapat penulis sebutkan satu per satu, penulis mengucapkan terima kasih.

Penulis menyadari masih begitu jauh dari kata sempurna dan memiliki banyak kekurangan dalam penyusunan skripsi ini, sehingga penulis mengharapkan kritik dan saran yang membangun dari berbagai pihak untuk perbaikan dan kesempurnaan penulisan ini. Hal tersebut dapat bermanfaat dalam melengkapi skripsi ini menjadi lebih baik. Semoga skripsi ini dapat bermanfaat dan memberikan ilmu pengetahuan yang baik bagi penulis maupun para pembacanya.

Surabaya, 15 Februari 2025

Penulis

## DAFTAR ISI

KATA PENGATAR.....	i
DAFTAR ISI.....	iv
DAFTAR TABEL.....	vi
DAFTAR GAMBAR.....	vii
ABSTRAK.....	viii
BAB I PENDAHULUAN.....	1
1.1 Latar Belakang.....	1
1.2 Rumusan Masalah.....	10
1.3 Tujuan Penelitian.....	11
1.4 Ruang Lingkup.....	11
1.5 Manfaat Penelitian.....	12
BAB II KAJIAN PUSTAKA.....	13
2.1 Teori Yang Digunakan.....	13
2.1.1 Perdagangan Internasional.....	13
2.1.2 Teori Keunggulan Komparatif.....	13
2.1.3 Impor.....	16
2.1.4 Produksi.....	18
2.1.5 Konsumsi.....	21
2.1.6 Kurs.....	22
2.1.7 Harga.....	23
2.2 Hubungan antar variabel.....	25
2.2.1 Hubungan produksi kedelai dengan impor kedelai Canada di Indonesia.....	25
2.2.2 Hubungan konsumsi kedelai dengan impor kedelai Canada di Indonesia.....	26
2.2.3 Hubungan kurs kedelai dengan impor kedelai Canada di Indonesia	26
2.2.4 Hubungan harga kedelai internasional dengan impor kedelai Canada di Indonesia.....	27
2.2.5 Hubungan harga kedelai lokal dengan impor kedelai Canada di Indonesia.....	27
2.3 Penelitian Terdahulu.....	28
2.4 Kerangka Pikir.....	33

2.5	Hipotesis.....	34
<b>BAB III METODE PENELITIAN.....</b>		<b>35</b>
3.1	Pendekatan Penelitian .....	35
3.2	Tempat dan Waktu Penelitian.....	35
3.3	Definisi Operasional dan Pengukuran Variabel Penelitian .....	36
3.4	Metode Pengumpulan Data.....	38
3.5	Metode Analisis.....	38
3.6.1	Teknik Analisis.....	38
3.6.2	Uji Asumsi Klasik .....	40
3.6.3	Uji Koefisien Determinasi ( $R^2$ ).....	42
3.6.4	Uji Hipotesis .....	43
<b>BAB IV HASIL DAN PEMBAHASAN.....</b>		<b>47</b>
4.1	Deskripsi Data Penelitian.....	47
4.1.1.	Kedelai .....	47
4.1.2.	Perkembangan Volume Impor Kedelai Canada di Indonesia.....	49
4.1.3.	Perkembangan Produksi Kedelai di Indonesia.....	51
4.1.4.	Perkembangan Konsumsi Kedelai di Indonesia.....	53
4.1.5.	Perkembangan Kurs .....	55
4.1.6.	Perkembangan Harga Kedelai Internasional .....	57
4.1.7.	Perkembangan Harga Kedelai Lokal di Indonesia.....	59
4.2	Hasil Pengujian .....	61
4.2.1.	Hasil Uji Asumsi Klasik.....	61
4.3	Pengujian Hipotesis.....	64
4.4	Pembahasan.....	68
<b>BAB V KESIMPULAN DAN SARAN .....</b>		<b>74</b>
<b>DAFTAR PUSTAKA .....</b>		<b>77</b>
<b>LAMPIRAN.....</b>		<b>83</b>

## DAFTAR TABEL

Tabel 1. 1 Contoh Keunggulan Absolut dalam jam kerja .....	14
Tabel 1. 2 Penelitian Terdahulu.....	28
Tabel 4. 1 Perbedaan Karakteristik Kedelai Lokal dan Kedelai Impor.....	49
Tabel 4. 2 Perkembangan Volume Impor Kedelai Canada di Indonesia .....	50
Tabel 4. 3 Perkembangan Produksi Kedelai di Indonesia Tahun 2004-2023.....	53
Tabel 4. 4 Perkembangan Konsumsi Kedelai di Indonesia Tahun 2004-2023.....	54
Tabel 4. 5 Perkembangan Kurs Tahun 2004-2023 .....	56
Tabel 4. 6 Perkembangan Harga Kedelai Internasional Tahun 2004-2023 .....	58
Tabel 4. 7 Perkembangan Harga Kedelai Lokal Tahun 2004-2023.....	60
Tabel 4. 8 Hasil Uji Multikolinearitas.....	62
Tabel 4. 9 Hasil Uji Heteroskedastisitas .....	62
Tabel 4. 10 Hasil Uji Autokorelasi.....	63
Tabel 4. 11 Hasil Uji Normalitas (Uji Jarque-Berra) .....	63
Tabel 4. 12 Hasil Uji Koefisien Determinasi .....	65
Tabel 4. 13 Hasil Uji F .....	66
Tabel 4. 14 Hasil Uji t.....	67

## DAFTAR GAMBAR

Gambar 2. 1 Kurva Produksi.....	20
Gambar 2. 2 Kurva Keseimbangan Harga .....	25
Gambar 2. 3 Kerangka Konseptual.....	33

**ANALISIS FAKTOR-FAKTOR YANG MEMPENGARUHI VOLUME  
KEDELAI CANADA (HS 1201) INDONESIA DARI CANADA**

Oleh

**Putri Kurnia Sari**

**21011010043**

Jurusan Ekonomi Pembangunan / Fakultas Ekonomi dan Bisnis

Universitas Pembangunan Nasional “Veteran” Jawa Timur

[21011010043@student.upnjatim.ac.id](mailto:21011010043@student.upnjatim.ac.id)

**ABSTRAK**

Selain padi serta jagung, kedelai merupakan salah satu komoditas pangan utama di Indonesia. Namun, produksi dalam negeri belum mencukupi kebutuhan, sehingga impor menjadi solusi. Impor kedelai kerap menjadi pilihan utama karena menawarkan harganya lebih murah dan ketersediaan yang relatif seimbang. Canada menduduki peringkat kedua sebagai pasar pemasok kedelai impor di Indonesia. Dalam penelitian ini, metode yang digunakan adalah pendekatan kuantitatif untuk menganalisis pengaruh produksi kedelai, konsumsi kedelai, kurs, harga internasional, dan harga lokal terhadap volume impor kedelai Canada di Indonesia. Data yang digunakan adalah data sekunder yang berasal dari Data diperoleh dari *Trademap*, Badan Pusat Statistik (BPS), Kementerian Pertanian Republik Indonesia, *UN Trade and Development* (UNCTAD), dan *Index Mundi*. Jenis data yang digunakan dalam penelitian ini adalah data *time series* dengan rentang waktu tahun 2004 – 2023. Hasil penelitian menunjukkan bahwa produksi kedelai, konsumsi kedelai, harga internasional tidak berpengaruh terhadap volume impor kedelai Canada di Indonesia. Sedangkan, kurs berpengaruh negatif dan signifikan terhadap volume impor kedelai Canada di Indonesia, dan harga lokal berpengaruh positif dan signifikan terhadap volume impor kedelai Canada di Indonesia. Secara simultan produksi kedelai, konsumsi kedelai, kurs, harga internasional, dan harga lokal berpengaruh terhadap volume impor kedelai Canada di Indonesia.

**Kata Kunci** : Produksi kedelai, Konsumsi kedelai, kurs, harga, impor kedelai Canada.

**AN ANALYSIS OF THE DETERMINANTS OF CANADIAN SOYBEAN (HS 1201)  
IMPORT VOLUME IN INDONESIA**

**Putri Kurnia Sari**  
**21011010043**

Department of Development Economics / Faculty of Economics and Business  
Universitas Pembangunan Nasional “Veteran” Jawa Timur  
[21011010043@student.upnjatim.ac.id](mailto:21011010043@student.upnjatim.ac.id)

**ABSTRAK**

In addition to rice and corn, soybeans are one of the main food commodities in Indonesia. However, domestic production has met national demand, making import a necessary solution. Soybean imports are often the main choice due to their lower price and relatively steady availability. Canada ranks as the second-largest supplier of imported soybeans to Indonesia. This study uses a quantitative approach to analyze the effects of soybean production, soybean consumption, exchange rates, international prices, and local prices on the volume of soybean imports from Canada to Indonesia. The data used are secondary data obtained from sources such as Trademap, The Central Bureau of Statistics (BPS), the Ministry of Agriculture of the Republic of Indonesia, UN Trade and Development (UNCTAD), and Index Mundi. The study utilizes time series data spanning from 2004 to 2023. The results show that soybean production, soybean consumption, and international prices do not significantly affect the volume of soybean imports from Canada to Indonesia. However, the exchange rate has a negative and significant effect, while local prices have a positive and significant effect on the volume of soybean imports from Canada to Indonesia. Simultaneously, soybean production, soybean consumption, exchange rates, international prices, and local prices all influence soybean imports from Canada to Indonesia.

**Keywords :** Soybean production, soybean consumption, exchange rate, price, soybean imports from Canada