

**ANALISIS PENYERAPAN TENAGA KERJA PADA SEKTOR
UNGGULAN PEREKONOMIAN DI PROVINSI JAWA TIMUR**

SKRIPSI

**Diajukan Sebagai Salah Satu Syarat Untuk Memperoleh
Gelar Sarjana Ekonomi**



Disusun Oleh :

Aulia Rachma Azzahra
20011010065/FEB/EP

**PROGRAM STUDI EKONOMI PEMBANGUNAN
FAKULTAS EKONOMI DAN BISNIS
UNIVERSITAS PEMBANGUNAN NASIONAL "VETERAN"
JAWA TIMUR**

2024

SKRIPSI

ANALISIS PENYERAPAN TENAGA KERJA PADA SEKTOR
UNGGULAN PEREKONOMIAN DI PROVINSI JAWA TIMUR

Disusun Oleh:


Aulia Rachma Azzahra
20011010065/FEB/EP

Telah Dipertahankan Dihadapan dan Diterima oleh Tim Penguji Skripsi
Pada tanggal: 11 Desember 2024


Menyetujui:
Dosen Pembimbing


Drs. Ec. Marseto, M.Si
NIP. 196109171990091001


Tim Penilai:
Ketua


Dra. Ec. Niniek Imaningsih, M.P
NIP. 196111201987032000

Anggota


Kiky Asmara, S.E., M.M.
NIP. 18219810625072

Mengetahui,
Dekan Fakultas Ekonomi dan Bisnis
Universitas Pembangunan Nasional "Veteran" Jawa Timur


Dr. Dra. Ec. Tri Kartika Pertiwi, M.Si, CRP.
NIP. 196304201991032001

PERNYATAAN ORISINALITAS SKRIPSI

Saya yang bertanda tangan di bawah ini:

Nama Lengkap : Aulia Rachma Azzahra
NPM : 20011010065
Program Studi : Ekonomi Pembangunan
Konsentrasi : Perencanaan Pembangunan Daerah
Judul Skripsi : Analisis Penyerapan Tenaga Kerja Pada Sektor Unggulan Perekonomian di Provinsi Jawa Timur

Menyatakan dengan sebenarnya, bahwa:

1. Skripsi saya adalah asli dan benar-benar hasil karya saya sendiri, dan bukan hasil karya orang lain dengan mengatasnamakan saya, serta merupakan hasil peniruan atau penjiplakan (plagiarism) dari karya orang lain. Skripsi ini belum pernah diajukan untuk mendapatkan gelar akademik baik di Universitas Pembangunan Nasional "Veteran" Jawa Timur, maupun di perguruan tinggi lainnya.
2. Dalam skripsi ini tidak terdapat karya atau pendapat yang ditulis atau dipublikasikan orang lain, kecuali secara tertulis dengan jelas dicantumkan sebagai acuan dengan disebutkan nama pengarang dan dicantumkan dalam daftar kepustakaan.
3. Pernyataan ini saya buat dengan sebenar-benarnya, dan apabila di kemudian hari terdapat penyimpangan dan ketidakbenaran dalam pernyataan ini, maka saya bersedia menerima sanksi akademik berupa pencabutan gelar yang telah diperoleh karena karya tulis Skripsi ini, serta sanksi-sanksi lainnya sesuai dengan norma dan peraturan yang berlaku di Universitas Pembangunan Nasional "Veteran" Jawa Timur.

Surabaya, 11 Desember 2024



Aulia Rachma Azzahra

KATA PENGANTAR

Puji syukur kehadiran Allah SWT yang telah melimpahkan rahmat serta karunia-Nya sehingga skripsi yang berjudul **“Analisis Penyerapan Tenaga Kerja Pada Sektor Unggulan Perekonomian di Provinsi Jawa Timur”** ini dapat diselesaikan dengan lancar dan baik.

Tujuan dari penulisan skripsi ini adalah untuk memenuhi syarat dalam mencapai derajat Sarjana Ekonomi pada Program Studi Sarjana Ekonomi Pembangunan UPN Veteran Jawa Timur.

Penulis menyampaikan penghargaan dan ucapan terimakasih kepada bapak Drs. Ec. Marseto, M.Si, selaku dosen pembimbing utama yang telah memberikan bimbingan, arahan, serta masukan yang bermanfaat selama proses penyusunan skripsi ini.

Penulis turut mengucapkan terima kasih sebesar-besarnya kepada :

1. Bapak Prof. Dr. Ir. Akhmad Fauzi, MMT.,IPU, selaku Rektor Universitas Pembangunan Nasional “Veteran” Jawa Timur.
2. Ibu Dr. Dra. Ec. Tri Kartika Pertiwi. M.Si selaku Dekan Fakultas Ekonomi dan Bisnis UPN Veteran Jawa Timur.
3. Bapak Riko Setya Wijaya, S.E., M.M. selaku Koordinator Program Studi Ekonomi Pembangunan UPN Veteran Jawa Timur.
4. Ayah tercinta, Bapak Moch Mujib tidak ada kata yang sepenuhnya dapat menggambarkan rasa syukur ini, namun dengan hati yang tulus terima kasih telah mengorbankan banyak waktu, tenaga, dan upaya untuk selalu berjuang demi kehidupan anak-anaknya, menjadi tulang punggung keluarga hingga akhirnya bisa tumbuh dewasa dan bisa berada di posisi saat ini.

5. Pintu surga penulis, Ibu Alm. Wahyuningsih yang paling penulis rindukan terima kasih karena telah melahirkan, merawat, dan membesarkan penulis dengan penuh cinta. Terima kasih telah menjadi alasan penulis untuk tetap semangat berjuang meraih gelar sarjana walaupun terasa berat sekali harus melewati kerasnya kehidupan tanpa didampingi sosok ibu.
6. Kakak tersayang, Moch Ilham Akbar dan Nurul Oktavyani terima kasih sudah menjadi panutan, terima kasih atas segala kasih sayang, dukungan dan doa-doa yang diberikan. Terima kasih telah ada di hidup penulis sebagai kakak yang sabar dan penyayang walau kadang sedikit menyebalkan.
7. Keponakan penulis yang sangat lucu dan menggemaskan Moch Alfatih Akbar yang selalu menghibur disaat penyelesaian skripsi dengan kerandoman tingkahnya.
8. Sahabat penulis Regista Delta Arifianti, terima kasih karena selalu ada dan menemani dari masa TK sampai saat ini, selalu mendengarkan keluh kesah, memberikan semangat dan dukungan.
9. Sahabat-sahabat seperjuangan Nafa, Nofi, Irma, dan Ilvi yang selalu memberikan motivasi dan dukungan hingga skripsi ini terselesaikan.
10. Seluruh rekan mahasiswa Program Studi Ekonomi Pembangunan angkatan 2020 yang telah membantu selama masa perkuliahan.
11. Berbagai pihak lain yang turut membantu penulis, namun namanya tidak dapat disebutkan satu per satu.
12. Lagu-lagu yang dinyanyikan oleh Nadin Amizah dan Bernadya yang telah menemani penulis dalam proses pengerjaan skripsi serta Taylor Swift khususnya lagu-lagu pada album *Folklore* dan *Midnights*, tidak lupa quotes

penyemangatnya *“Life can be heavy, especially if you try to carry it all at once. Part of growing up and moving into new chapters of your life is about catch and release.”*

13. *Last but not least, I wanna thank me for believing in me, I wanna thank me for doing all this hard work, I wanna thank me for having no days off. I wanna thank me for never quitting, I wanna thank me for just being me at all times.*

Penulis menyadari penyusunan skripsi ini masih jauh dari kata sempurna. Penulis menyampaikan permohonan maaf apabila masih terdapat kekurangan dan masih banyak kesalahan dalam penyusunan skripsi. Oleh karena itu, kritik dan saran yang membangun sangat diharapkan untuk evaluasi kegiatan yang telah dilakukan. Semoga skripsi ini dapat bermanfaat bagi banyak orang.

Surabaya, 11 Desember 2024

Aulia Rachma Azzahra

DAFTAR ISI

KATA PENGANTAR	i
DAFTAR ISI	iv
DAFTAR GAMBAR	vi
DAFTAR TABEL	vi
DAFTAR LAMPIRAN	vi
ABSTRAK	vii
BAB I PENDAHULUAN	1
1.1 Latar Belakang.....	1
1.2 Rumusan Masalah.....	7
1.3 Tujuan Penelitian.....	7
1.4 Ruang Lingkup.....	7
1.5 Manfaat Penelitian.....	8
BAB II TINJAUAN PUSTAKA	9
2.1 Landasan Teori.....	9
2.1.1 Pembangunan Ekonomi.....	9
2.1.2 Pertumbuhan Ekonomi.....	9
2.1.2.1 Teori Pertumbuhan Ekonomi Regional.....	9
2.1.3 Produk Domestik Regional Bruto (PDRB).....	10
2.1.4 Sektor Unggulan.....	12
2.1.5 Sektor Non Unggulan.....	12
2.1.6 Teori dan Konsep Ketenagakerjaan.....	13
2.1.6.1 Permintaan Tenaga Kerja.....	14
2.1.6.2 Penawaran Tenaga Kerja.....	15
2.1.6.3 Kesempatan Kerja.....	15
2.1.6.4 Penyerapan Tenaga Kerja.....	16
2.2 Penelitian Terdahulu.....	16
2.3 Kerangka Pikir.....	20
2.4 Hipotesis.....	21
BAB III METODE PENELITIAN	22
3.1 Pendekatan Penelitian.....	22
3.2 Tempat dan Waktu Penelitian.....	22
3.3 Definisi Operasional dan Pengukuran Variabel Penelitian.....	22
3.4 Populasi dan Penentuan Sampel.....	25
3.5 Metode Pengumpulan Data.....	26
3.5.1 Jenis Data.....	26
3.5.2 Sumber Data.....	26
3.5.3 Teknik Pengumpulan Data.....	27
3.6 Metode Analisis.....	28
3.6.1 Analisis Location Quotient (LQ).....	28

3.6.2	Analisis <i>Shift Share</i> (SS).....	29
3.6.3	Analisis Regresi Linear Sederhana	31
3.6.4	Pendekatan Regresi Linier Sederhana Dengan Asumsi <i>Best Linear Unbiased Estimator</i> (BLUE).....	32
3.6.5	Uji Hipotesis	33
BAB IV HASIL DAN PEMBAHASAN.....		35
4.1	Deskripsi Objek Penelitian	35
4.1.1	Gambaran Umum Provinsi Jawa Timur.....	35
4.2	Deskripsi Hasil Penelitian	35
4.2.1	Produk Domestik Bruto Indonesia.....	35
4.2.2	Produk Domestik Regional Bruto Provinsi Jawa Timur.....	36
4.2.3	Kondisi Ketenagakerjaan Indonesia.....	37
4.2.4	Kondisi Ketenagakerjaan Provinsi Jawa Timur.....	38
4.3	Hasil Analisis Data	39
4.3.1	Analisis <i>Location Quotient (LQ)</i> Provinsi Jawa Timur	39
4.3.2	Analisis <i>Shift Share</i> Provinsi Jawa Timur.....	40
4.3.3	Analisis Regresi Linier Sederhana	42
4.3.4	Pendekatan Regresi Linier Sederhana dengan Asumsi <i>BLUE</i>	44
4.3.5	Uji Hipotesis	47
4.4	Pembahasan	49
BAB V PENUTUP.....		55
5.1	Kesimpulan.....	55
DAFTAR PUSTAKA.....		57
LAMPIRAN.....		59

DAFTAR GAMBAR

Gambar 1. 1 Jumlah Penduduk yang Bekerja Menurut Lapangan Pekerjaan Utama Provinsi Jawa Timur 2018-2022	3
Gambar 1. 2 Jumlah Pengangguran Provinsi Jawa Timur 2018 – 2022	4
Gambar 1. 3 Pertumbuhan Ekonomi Provinsi Jawa Timur 2018 -2022	5
Gambar 1. 4 Distribusi Persentase PDRB 3 Sektor Terbesar.....	6
Gambar 2. 1 Kerangka Pikir.....	20

DAFTAR TABEL

Tabel 4. 1 Nilai Rata-Rata LQ Sektor Unggulan Provinsi Jawa Timur	39
Tabel 4. 2 Nilai Rata-Rata LQ Sektor Non Unggulan Provinsi Jawa Timur	39
Tabel 4. 3 Nilai Shift Share PR Sektor Unggulan Provinsi Jawa Timur	40
Tabel 4. 4 Nilai Shift Share PS Sektor Unggulan Provinsi Jawa Timur	41
Tabel 4. 5 Nilai Shift Share DS Sektor Unggulan Provinsi Jawa Timur.....	42
Tabel 4. 6 Hasil Uji Normalitas	44
Tabel 4. 7 Hasil Uji Heteroskedastisitas	45
Tabel 4. 8 Hasil Uji Autokorelasi.....	46
Tabel 4. 9 Hasil Uji Determinasi.....	47
Tabel 4. 10 Hasil Uji t Parsial	48

DAFTAR LAMPIRAN

Lampiran 1 Produk Domestik Bruto Indonesia	59
Lampiran 2 Produk Domestik Regional Bruto Provinsi Jawa Timur	60
Lampiran 3 Penduduk Usia 15 Tahun Keatas Yang Bekerja Indonesia	61
Lampiran 4 Penduduk Usia 15 Tahun Keatas Yang Bekerja Jawa Timur.....	62
Lampiran 5 Nilai Location Quotient Provinsi Jawa Timur 2012- 2022.....	63
Lampiran 6 Nilai Shift Share PR Provinsi Jawa Timur 2012- 2022	64
Lampiran 7 Nilai Shift Share PS Provinsi Jawa Timur 2012- 2022	67
Lampiran 8 Nilai Shift Share DS Provinsi Jawa Timur 2012- 2022.....	69
Lampiran 9 Hasil Uji Normalitas Sektor Unggulan.....	71
Lampiran 10 Hasil Uji Heteroskedastisitas Sektor Unggulan.....	71
Lampiran 11 Hasil Uji Autokorelasi Sektor Unggulan	72
Lampiran 12 Hasil Uji Determinasi Sektor Unggulan.....	72
Lampiran 13 Hasil Uji t (Parsial) Sektor Unggulan.....	72
Lampiran 14 Hasil Uji Normalitas Sektor Non Unggulan.....	73
Lampiran 15 Hasil Uji Heteroskedastisitas Sektor Non Unggulan.....	73
Lampiran 16 Hasil Uji Autokorelasi Sektor Non Unggulan	74
Lampiran 17 Hasil Uji Determinasi Sektor Non Unggulan	74
Lampiran 18 Hasil Uji t (Parsial) Sektor Non Unggulan.....	74

ANALISIS PENYERAPAN TENAGA KERJA PADA SEKTOR UNGGULAN PEREKONOMIAN DI PROVINSI JAWA TIMUR

Aulia Rachma Azzahra

Program Studi Ekonomi Pembangunan
Fakultas Ekonomi dan Bisnis
Universitas Pembangunan Nasional “Veteran” Jawa Timur

20011010065@student.upnjatim.ac.id

ABSTRAK

Penelitian ini bertujuan untuk mengidentifikasi sektor unggulan, menganalisis perubahan dan pergeseran sektor ekonomi, serta menganalisis dan membandingkan hubungannya dengan penyerapan tenaga kerja. Data yang digunakan dalam penelitian ini merupakan data sekunder periode 2012-2022 yang didapatkan dari laporan tahunan Pemerintah Provinsi Jawa Timur, BPS Provinsi Jawa Timur, dan BPS Indonesia. Metode analisis yang digunakan dalam penelitian meliputi analisis Location Quotient (LQ), Shift Share (PR, PS, DS), dan Regresi Linier Sederhana menggunakan perangkat lunak SPSS 27. Hasil analisis LQ menunjukkan bahwa Provinsi Jawa Timur memiliki dua sektor unggulan yang berperan penting dalam mendukung pertumbuhan ekonomi. Hasil analisis Shift Share (PR, PS, DS) menunjukkan bahwa pergeseran sektor ekonomi di Provinsi Jawa Timur didominasi oleh dua sektor. Hasil analisis regresi linier sederhana menunjukkan bahwa sektor unggulan secara parsial berpengaruh signifikan terhadap penyerapan tenaga kerja di Provinsi Jawa Timur. Sebaliknya, sektor non unggulan tidak menunjukkan pengaruh yang signifikan terhadap penyerapan tenaga kerja di Provinsi Jawa Timur.

Kata Kunci: Sektor Unggulan; Sektor Non Unggulan; Provinsi Jawa Timur; LQ; SS; Regresi Linier Sederhana.

ANALYSIS OF LABOR ABSORPTION IN THE LEADING SECTORS OF THE ECONOMY IN EAST JAVA PROVINCE

Aulia Rachma Azzahra

Development Economics Study Program
Faculty of Economics and Business
East Java “Veteran” National Development University

20011010065@student.upnjatim.ac.id

ABSTRACT

This study aims to identify leading sectors, analyze changes and shifts in economic sectors, and analyze and compare their relationship with employment. The data used in this study is secondary data for the period 2012-2022 obtained from the annual report of the East Java Provincial Government, BPS East Java Province, and BPS Indonesia. The analysis methods used in the study include Location Quotient (LQ) analysis, Shift Share (PR, PS, DS), and Simple Linear Regression using SPSS 27 software. The results of the LQ analysis show that East Java Province has two leading sectors that play an important role in supporting economic growth. The results of the Shift Share analysis (PR, PS, DS) show that the shift of economic sectors in East Java Province is dominated by two sectors. The results of simple linear regression analysis show that the leading sector partially has a significant effect on labor absorption in East Java Province. In contrast, the non leading sector does not show a significant influence on labor absorption in East Java Province.

Keywords: *Leading Sector; Non Leading Sector; East Java Province; LQ; SS;*

Simple Linear Regression