

**ANALISIS PENGARUH SEKTOR PARIWISATA TERHADAP
PERTUMBUHAN EKONOMI DI PROVINSI BALI DAN
NUSA TENGGARA BARAT**

SKRIPSI

**Diajukan Sebagai Salah Satu Syarat Untuk Memperoleh Gelar Sarjana
Ekonomi**



Disusun Oleh :

WIWIN OCTAVIA ISROISSHOLIKHAH

20011010177/FEB/EP

**PROGRAM STUDI EKONOMI PEMBANGUNAN
FAKULTAS EKONOMI DAN BISNIS
UNIVERSITAS PEMBANGUNAN NASIONAL "VETERAN"
JAWA TIMUR**

2024

SKRIPSI


ANALISIS PENGARUH SEKTOR PARIWISATA TERHADAP
PERTUMBUHAN EKONOMI DI PROVINSI BALI DAN NUSA
TENGGARA BARAT

Disusun Oleh:


WIWIN OCTAVIA ISROISSHOLIKHAH
20011010177/FEB/EP

Telah Dipertahankan Dihadapan dan Diterima oleh Tim Penguji Skripsi
Pada tanggal: 01 November 2024


Menyetujui:
Dosen Pembimbing


Sishadiyati, S.E., M.M.
NIP. 198012162021212006

Tim Penilai:
Ketua


Dr. Arief Bachtiar, M.Si.
NIP. 196101041993031001

Anggota


Dra. Ec. Niniek Imaningsih, M.P.
NIP. 196111201987032000

Mengetahui,
Dekan Fakultas Ekonomi dan Bisnis
Universitas Pembangunan Nasional "Veteran" Jawa Timur


Dr. Dra. Ec. Tri Kartika Pertiwi, M.Si, CRP., R.
NIP. 196304201991032001

PERNYATAAN ORISINALITAS SKRIPSI

Saya yang bertanda tangan di bawah ini :

Nama Lengkap : Wiwin Octavia Isoissholikhah
NPM : 20011010177
Program Studi : Ekonomi Pembangunan
Konsentrasi : Perencanaan Pembangunan
Judul Skripsi : Analisis Pengaruh Sektor Pariwisata Terhadap
Pertumbuhan Ekonomi di Provinsi Bali dan
Nusa Tenggara Barat

Menyatakan dengan sebenarnya, bahwa:

1. Skripsi adalah hasil dan benar-benar hasil karya saya sendiri, dan bukan hasil karya orang lain dengan mengatasnamakan saya, serta merupakan hasil peniruan atau penjiplakan (plagiarism) dari karya orang lain. Skripsi ini belum pernah diajukan untuk mendapatkan gelar akademik baik di Universitas Pembangunan Nasional "Veteran" Jawa Timur, maupun di perguruan tinggi lainnya.
2. Dalam Skripsi ini tidak terdapat karya atau pendapat yang ditulis atau dipublikasikan orang lain, kecuali secara tertulis dengan jelas dicatumkan sebagai acuan dengan disebutkan nama pengarang dan dicantumkan dalam daftar kepustakaan
3. Pernyataan ini saya buat dengan sebenar-benarnya, dan apabila di kemudian hari terdapat penyimpangan dan ketidakbenaran dalam pernyataan ini, maka saya bersedia menerima sanksi akademik berupa pencabutan gelar yang telah diperoleh karena karya tulis Skripsi ini, serta sanksi-sanksi lainnya sesuai dengan norma dan peraturan yang berlaku di Universitas Pembangunan Nasional "Veteran" Jawa Timur

Surabaya, 01 November 2024



Wiwin Octavia Isoissholikhah

KATA PENGANTAR

Puji syukur kami panjatkan kepada Tuhan Yang Maha Esa yang telah melimpahkan rahmat, arahan, dan taufik yang diperlukan peneliti sehingga dapat menyelesaikan penelitian untuk skripsi yang berjudul **“Analisis Pengaruh Sektor Pariwisata Terhadap Pertumbuhan Ekonomi Di Provinsi Bali Dan Nusa Tenggara Barat”**.

Untuk melengkapi persyaratan penelitian, maka penelitian skripsi ini telah disusun. Mahasiswa Program Studi Ekonomi Pembangunan Fakultas Ekonomi dan Bisnis Universitas Pembangunan Nasional “Veteran” Jawa Timur wajib menyelesaikan penelitian ini. Terima kasih kepada semua pihak yang telah membantu dan membimbing saya, saya dapat menyelesaikan penelitian skripsi ini dengan sukses. Oleh karena itu, peneliti mengucapkan terima kasih kepada **Ibu Sishadiyati, SE., M.M** yang menjabat sebagai pembimbing skripsi dan sangat membantu dalam memberikan arahan dan bantuan selama proses penelitian. Selain itu peneliti juga mengucapkan terima kasih kepada :

1. Bapak Prof. Dr. Ir. Akhmad Fauzi, MMT. selaku Rektor Universitas Pembangunan Nasional “Veteran” Jawa Timur.
2. Ibu Dr. Dra. Ec. Tri Kartika Pertiwi, M.Si, CRP. selaku Dekan Fakultas Ekonomidan Bisnis Universitas Pembangunan Nasional “Veteran” Jawa Timur.
3. Bapak Riko Setya Wijaya, S.E., M.M. selaku Koordinator Program

Studi Ekonomi Pembangunan Fakultas Ekonomi dan Bisnis
Universitas Pembangunan Nasional “Veteran” Jawa Timur.

4. Keluarga dan orang tua peneliti yang, memberikan dorongan, bimbingan, dan berkah yang membantu peneliti menyelesaikan penelitian skripsi ini.
5. Sahabat yang memberi semangat peneliti selama proses penelitian skripsi ini dan terus menjadi sumber inspirasi dan semangat saya.
6. *Last but not least, I wanna thank me for believing in me, I wanna thank me for doing all these hard work, I wanna thank me for having no days off, I wanna thank me for never quitting, I wanna thank me for always being a giver and trying to give more than I receive, I wanna thank me for trying to do more right than wrong, I wanna thank me for just being me all time.*

Peneliti menyadari bahwa masih banyak kesalahan dan kekurangan pada tahap awal penelitian skripsi ini. Peneliti sangat ingin mendengar pemikiran dan pendapat semua orang agar penelitian skripsi ini dapat berjalan sebaik mungkin. Idealnya, setiap orang yang terlibat akan memperoleh sesuatu dari penelitian tesis ini.

Surabaya, 19 Juni 2024

Yang menyatakan

Wiwin Octavia Isroissholikhah

**ANALISIS PENGARUH SEKTOR PARIWISATA TERHADAP PERTUMBUHAN
EKONOMI DI PROVINSI BALI DAN NUSA TENGGARA BARAT**

Wiwin Octavia Isroissholikhah

Program Studi Ekonomi Pembangunan

Fakultas Ekonomi dan Bisnis

UPN “Veteran” Jawa Timur

Email: wiwinoctavia8@gmail.com

ABSTRAK

Pertumbuhan ekonomi merupakan sesuatu yang penting bagi setiap negara. Tanda bahwa segala sesuatunya membaik di suatu wilayah adalah pertumbuhan ekonomi yang baik dan terus meningkat. Bagian penting dari perekonomian negara mana pun adalah industri pariwisata. Salah satu pendorong utama pertumbuhan ekonomi di Indonesia adalah industri pariwisata. Sektor pariwisata sendiri merupakan sektor yang paling kuat dan terbesar dalam upaya pembangunan perekonomian di Indonesia dibanding sektor lainnya. Hal ini dikarenakan industri pariwisata menyediakan berbagai macam jenis jasa yang bisa ditawarkan seperti penyediaan hotel, restoran, transportasi, penukaran uang, pemandu wisata dan lain lainnya. Dampak dari kegiatan pariwisata memiliki pengaruh yang besar bagi masyarakat yang berada disekitar kawasan tujuan wisata. Semakin banyak aktivitas wisata yang terjadi di daerah tersebut semakin banyak pula pemasukan daerah yang akan masuk. Selain itu, semakin banyak objek wisata yang disuguhkan suatu daerah maka akan semakin banyak pula wisatawan yang mengunjungi tempat tersebut. Penelitian ini menggunakan metode kuantitatif analisis linier berganda dengan variabel jumlah wisatawan, jumlah hotel, dan jumlah objek wisata di provinsi Bali dan Nusa Tenggara Barat pada tahun 2011-2022.

Kata Kunci : Pertumbuhan Ekonomi, Wisatawan, Objek Wisata, Hotel

**Analysis Of The Influence Of he Tourism Sector On Economic Growth In
The Provinces Of Bali And West Nusa Tenggara**

Wiwin Octavia Isroissholikhah

Development Economics Study Program

Faculty of Economics and Business

UPN “Veteran” Jawa timur

Email: wiwinoctavia8@gmail.com

ABSTRACT

Economic growth is something important for every country. A sign that things are improving in a region is good and continuing economic growth. An important part of any country's economy is the tourism industry. One of the main drivers of economic growth in Indonesia is the tourism industry. The tourism sector itself is the strongest and largest sector in economic development efforts in Indonesia compared to other sectors. This is because the tourism industry provides various types of services that can be offered, such as providing hotels, restaurants, transportation, money exchange, tour guides and others. The impact of tourism activities has a big influence on the communities around the tourist destination area. The more tourism activities that occur in the area, the more regional income will come in. Apart from that, the more tourist attractions an area offers, the more tourists will visit that place. This research uses a quantitative method of multiple linear analysis with the variables number of tourists, number of hotels, and number of tourist attractions in the provinces of Bali and West Nusa Tenggara in 2011-2022.

Keywords : *Economic Growth, Tourists, Tourist Attractions, Hotels*

DAFTAR ISI

	Halaman
KATA PENGANTAR	i
ABSTRAK	iii
ABSTRACT	iv
DAFTAR ISI	v
DAFTAR TABEL	viii
DAFTAR GAMBAR	ix
BAB I PENDAHULUAN	1
1.1 Latar Belakang	1
1.2 Rumusan Masalah.....	8
1.3 Tujuan Penelitian	8
1.4 Ruang Lingkup	8
1.5 Manfaat	9
BAB II TINJAUAN PUSTAKA	10
2.1 Pertumbuhan Ekonomi	10
2.1.1 Konsep Pertumbuhan Ekonomi.....	10
2.1.2 Memahami Pertumbuhan Rostow	11
2.1.1 Konsep Pariwisata.....	12
2.2 Pariwisata.....	13
2.2.1 Konsep Wisatawan.....	13
2.2.2 Jumlah Wisatawan	14
2.2.3 Faktor yang Mempengaruhi Perkembangan Sektor Pariwisata.....	14
2.3 Hotel	15
2.3.1 Pengertian Hotel.....	15
2.3.2 Pengertian Objek Wisata.....	16
2.4 Hubungan Antar Variabel.....	16

2.4.1	Hubungan Jumlah Wisatawan Terhadap Pertumbuhan Ekonomi.....	16
2.4.2	Hubungan Jumlah Hotel Terhadap Pertumbuhan Ekonomi	17
2.4.2	Hubungan Jumlah Objek Wisata Terhadap Pertumbuhan Ekonomi	18
2.5	Penelitian Terdahulu	19
2.6	Perbedaan dengan Penelitian Terdahulu	24
2.7	Kerangka Pikir	26
2.8	Hipotesis	27
	<u>BAB III METODE PENELITIAN.....</u>	28
3.1	Pendekatan Penelitian	28
3.2	Waktu dan Tempat Penelitian.....	28
3.3	Definisi Operasional dan Pengukuran Variabel Penelitian	28
3.4	Metode Pengumpulan Data.....	31
3.5	Jenis Data.....	31
3.6	Sumber Data.....	31
3.7	Teknik Pengumpulan Data.....	31
3.8	Metode Analisis	32
3.8.1	Uji Asumsi Klasik	33
3.8.2	Uji Model	37
3.8.3	Uji Hipotesis	38
	<u>BAB IV HASIL DAN PEMBAHASAN.....</u>	39
4.1	Gambaran Umum Provinsi Bali	39
4.2	Gambaran Umum Provinsi Nusa Tenggara Barat	42
4.3	Deskripsi Hasil Penelitian	44
4.3.1	Perkembangan Pertumbuhan Ekonomi Provinsi Bali dan Nusa Tenggara Barat.....	44
4.3.2	Perkembangan Jumlah Wisatawan.....	45
4.3.3	Perkembangan Jumlah Hotel.....	47
4.3.4	Perkembangan Objek Wisata	48

4.4 Hasil Analisis.....	50
4.4.1 Uji Normalitas	50
4.4.2 Uji Autokorelasi	51
4.4.3 Uji Multikolinieritas	52
4.4.4 Uji Heterokedastisitas	53
4.4.5 Uji Model	54
4.4.6 Model Regresi Linier Berganda	57
4.4.7 Uji Hipotesis.....	60
4.5 Pembahasan	62
4.5.1 Pengaruh Jumlah Wisatawan Terhadap Pertumbuhan Ekonomi	62
4.5.2 Pengaruh Jumlah Hotel Terhadap Pertumbuhan Ekonomi.....	64
4.5.3 Pengaruh Jumlah Objek Wisata Kerja Terhadap Pertumbuhan Ekonomi	65
<u>BAB V KESIMPULAN DAN SARAN.....</u>	67
5.1 Kesimpulan.....	67
5.2 Saran	68
DAFTAR PUSTAKA.....	69
LAMPIRAN.....	71

DAFTAR TABEL

	Halaman
Tabel 2.1 Penelitian Terdahulu	19
Tabel 2.2 Kriteria Pengujian Autokorelasi Durbin Watson.....	36
Tabel 4.1 Hasil Uji Normalitas Provinsi Bali.....	51
Tabel 4.2 Hasil Uji Normalitas Provinsi Nusa Tenggara Barat.....	51
Tabel 4.3 Hasil Uji Autokorelasi Durbin Watson Provinsi Bali	51
Tabel 4.4 Hasil Uji Autokorelasi Durbin Watson Provinsi Nusa Tenggara Barat	52
Tabel 4.5 Hasil Uji Multikolinieritas Provinsi Bali	53
Tabel 4.6 Hasil Uji Multikolinieritas Provinsi Nusa Tenggara Barat.....	53
Tabel 4.7 Hasil Uji Statistik F Provinsi Bali.....	55
Tabel 4.8 Hasil Uji Statistik F Provinsi Nusa Tenggara Barat.....	55
Tabel 4.9 Hasil Determinasi R ² Provinsi Bali.....	56
Tabel 4.10 Hasil Determinasi R ² Provinsi Nusa Tenggara Barat.....	57
Tabel 4.11 Regresi Linier Berganda Provinsi Bali.....	57
Tabel 4.12 Regresi Linier Berganda Provinsi Nusa Tenggara Barat	58
Tabel 4.13 Hasil Uji T Provinsi Bali	60
Tabel 4.14 Hasil Uji T Provinsi Nusa Tenggara Barat	60

DAFTAR GAMBAR

	Halaman
Gambar 1.1 Peran Sektor Pariwisata dalam PDB Indonesia	2
Gambar 1.2 PDRB Provinsi Bali dan Nusa Tenggara Barat	4
Gambar 1.3 Jumlah Wisatawan Provinsi Bali dan Nusa Tenggara Barat	5
<u>Gambar 1.4 Jumlah Hotel di Provinsi Bali dan Nusa Tenggara Barat.....</u>	<u>6</u>
<u>Gambar 1.3 Jumlah Objek Wisata di Provinsi Bali dan Nusa Tenggara Barat.....</u>	<u>7</u>
<u>Gambar 4.1 Peta Pariwisata Provinsi Bali.....</u>	<u>39</u>
<u>Gambar 4.2 Tingkat Hunian Hotel di Provinsi Bali Tahun 2016-2021</u>	<u>41</u>
<u>Gambar 4.3 Peta Pariwisata Provinsi Nusa Tenggara Barat.....</u>	<u>42</u>
<u>Gambar 4.4 Tingkat Hunian Hotel di Provinsi Nusa Tenggara Barat Tahun 2016-2021</u>	<u>43</u>
<u>Gambar 4.5 Pertumbuhan Ekonomi di Provinsi Bali dan Nusa Tenggara Barat</u>	<u>45</u>
<u>Gambar 4.6 Jumlah Wisatawan Provinsi Bali dan Nusa Tenggara Barat</u>	<u>46</u>
Gambar 4.7 Jumlah Hotel di Provinsi Bali dan Nusa Tenggara Barat.....	47
Gambar 4.8 Jumlah Objek Wisata di Provinsi Bali dan Nusa Tenggara Barat.....	49
Gambar 4.9 Grafik Scatter Plot Provinsi Bali.....	54
Gambar 4.10 Grafik Scatter Plot Provinsi Nusa Tenggara Barat	54
Gambar 4.7 Jumlah Hotel di Provinsi Bali dan Nusa Tenggara Barat.....	47
Gambar 4.7 Jumlah Hotel di Provinsi Bali dan Nusa Tenggara Barat.....	47