

PENGARUH *GREEN ACCOUNTING*, *PROFITABILITAS*, DAN *GOOD CORPORATE GOVERNANCE* TERHADAP NILAI PERUSAHAAN (STUDI KASUS PERUSAHAAN SEKTOR *FOOD AND BEVERAGE* YANG TERDAFTAR DI BEI TAHUN 2021-2023)

SKRIPSI



Oleh:
Fulcha Bayu Aswangga
20013010239/FEB/EA

**FAKULTAS EKONOMI DAN BISNIS
UNIVERSITAS PEMBANGUNAN NASIONAL "VETERAN"
JAWA TIMUR
2024**

PENGARUH *GREEN ACCOUNTING*, *PROFITABILITAS*, DAN *GOOD CORPORATE GOVERNANCE* TERHADAP NILAI PERUSAHAAN (STUDI KASUS PERUSAHAAN SEKTOR *FOOD AND BEVERAGE* YANG TERDAFTAR DI BEI TAHUN 2021-2023)

SKRIPSI

**Diajukan Kepada Fakultas Ekonomi dan Bisnis
Universitas Pembangunan Nasional “Veteran” Jawa Timur
Untuk Menyusun Skripsi S-1 Program Studi Akuntansi**



**Oleh:
Fulcha Bayu Aswangga
20013010239/FEB/EA**

**FAKULTAS EKONOMI DAN BISNIS
UNIVERSITAS PEMBANGUNAN NASIONAL “VETERAN”
JAWA TIMUR
2024**

SKRIPSI


PENGARUH GREEN ACCOUNTING, PROFITABILITAS, DAN GOOD CORPORATE GOVERNANCE TERHADAP NILAI PERUSAHAAN (STUDI KASUS PERUSAHAAN SEKTOR FOOD AND BEVERAGE YANG TERDAFTAR DI BEI TAHUN 2021-2023)

Disusun oleh:

Fulcha Bayu Aswangga
20013010239


Telah dipertahankan dihadapan dan diterima oleh Tim Penguji Skripsi
Prodi Akuntansi Fakultas Ekonomi dan Bisnis
Univesitas Pembangunan Nasional "Veteran" Jawa Timur
pada tanggal 19 September 2024

Pembimbing:
Pembimbing Utama




Astrini Aning Widoretno, SA., M.Ak.
NIP. 199104262022032009

Tim Penguji:
Ketua


Dra. Erry Andhaniwati, M.Ak., Ak., CA., CMA
NIP. 195912231992032001
Anggota


Dr. Dra. Ec. Dwi Suhartini, M.Aks., CMA
NIP. 196812151994032001

Mengetahui
Dekan Fakultas Ekonomi dan Bisnis
Univesitas Pembangunan Nasional "Veteran" Jawa Timur



Dr. Dra. Ec. Pfi Kartika Pertiwi, M.Si, CRP
NIP. 196304201991032001

SURAT PERNYATAAN ORISINALITAS KARYA

Yang bertanda tangan di bawah ini:

Nama Lengkap : Fulcha Bayu Aswangga
NIK : 3578061803020006
Tempat/Tanggal Lahir : Surabaya/18 Maret 2002
Alamat : Kedungdoro 12/1 Surabaya
Judul Artikel : Pengaruh Green Accounting, Profitabilitas, Dan Good Corporate Governance Terhadap Nilai Perusahaan (Studi Kasus Perusahaan Sektor Food and Beverage Yang Terdaftar Di Bursa Efek Indonesia Tahun 2021-2023)

Saya menyatakan bahwa artikel tersebut merupakan artikel asli, hasil pemikiran sendiri, serta bukan saduran/ terjemahan.

Demikianlah pernyataan ini dibuat dalam keadaan sadar dan tanpa ada unsur paksaan dari siapapun. Jika di kemudian hari ditemukan ketidakbenaran informasi, saya bersedia dibatalkannya gelar akademik yang telah saya raih.

Surabaya, 19 September 2024
Yang Menyatakan,



Fulcha Bayu Aswangga

KATA PENGANTAR

Puji syukur kehadirat Allah SWT, karena atas limpahan rahmat dan hidayah, serta karunia-Nya sehingga penulis dapat menyelesaikan usulan penelitian dengan judul “Pengaruh *Green Accounting*, *Profitabilitas*, dan *Good Corporate Governance* Terhadap Nilai Perusahaan (Studi Kasus Perusahaan Sektor *Food and Beverage* Yang Terdaftar Di Bursa Efek Indonesia tahun 2021-2023)”.

Penulis menyadari bahwa penyusunan usulan penelitian ini terselesaikan tidak lepas dari bimbingan, bantuan, dan dukungan dari berbagai pihak. Oleh karena itu pada kesempatan ini penulis menyampaikan terimakasih kepada:

1. Prof. Dr. Ir. Akhmad Fauzi, M. MT, selaku Rektor Universitas Pembangunan Nasional “Veteran” Jawa Timur.
2. Dr. Dra. Ec. Tri Kartika P,M.Si, CRP, selaku Dekan Fakultas Ekonomi dan Bisnis Universitas Pembangunan Nasional “Veteran” Jawa Timur.
3. Dr. Dra. Ec. Endah Susilowati, M.Si., CFrA., CBV, selaku Ketua Jurusan Program Studi Akuntansi Universitas Pembangunan Nasional “Veteran” Jawa Timur.
4. Dr. Tantina Haryati, S.E M.Aks. selaku Koordinator Program Studi Akuntansi Fakultas Ekonomi dan Bisnis Universitas Pembangunan Nasional “Veteran” Jawa Timur.
5. Astrini Aning Widoretno, S.A., M.Ak, Ak. selaku Dosen Pembimbing Skripsi yang telah memberikan bimbingan dengan baik dan sabar demi terselesainya usulan penelitian ini.
6. Para dosen yang telah memberikan ilmu kepada penulis selama menempuh pendidikan di Jurusan Akuntansi Universitas Pembangunan Nasional “Veteran” Jawa Timur.

7. Orang tua, kakak, dan adik penulis yang telah memberikan dukungan baik secara material dan non material.
8. Partner yang senantiasa menyemangati penulis, mendengarkan semua keluhan kesah, dan selalu menghibur penulis ketika sedang tidak baikbaik saja sepanjang masa perkuliahan
9. Sahabat, teman, serta pihak lain yang telah membantu penulis dalam penyusunan usulan penelitian ini.

Penulis menyadari bahwa penyusunan usulan penelitian ini masih jauh dari kata sempurna karena keterbatasan pengetahuan dan pengalaman penulis sehingga harus terus belajar. Oleh karena itu kritik dan saran yang membangun sangat penulis harapkan demi kesempurnaan usulan penelitian ini supaya dapat bermanfaat bagi penulis maupun pihak lain yang membacanya.

Surabaya, 29 Mei 2024

Fulcha Bayu Aswangga

DAFTAR ISI

| | |
|---|-----|
| KATA PENGANTAR..... | i |
| DAFTAR ISI..... | iii |
| DAFTAR TABEL | v |
| DAFTAR GAMBAR | vi |
| DAFTAR LAMPIRAN | vii |
| BAB I | 1 |
| PENDAHULUAN | 1 |
| 1.1 Latar Belakang | 1 |
| 1.2 Rumusan Masalah | 8 |
| 1.3 Tujuan Penelitian | 8 |
| 1.4 Manfaat Penelitian..... | 8 |
| BAB II..... | 10 |
| TINJAUAN PUSTAKA | 10 |
| 2.1 Penelitian Terdahulu | 10 |
| 2.2 Landasan Teori | 18 |
| 2.2.1 Teori Stakeholder | 18 |
| 2.2.2 Nilai Perusahaan | 19 |
| 2.2.3 Green Accounting | 20 |
| 2.2.4 <i>Profitabilitas</i> | 21 |
| 2.2.5 Good Corporate Governance | 24 |
| 2.3 Kerangka Pemikiran | 25 |
| 2.3.1 Pengaruh <i>Green Accounting</i> Terhadap Nilai Perusahaan..... | 25 |
| 2.3.2 Pengaruh <i>Profitabilitas</i> Terhadap Nilai Perusahaan | 26 |
| 2.3.3 Pengaruh Good Corporate Governance Terhadap Nilai Perusahaan | 27 |
| 2.4 Hipotesis | 28 |
| BAB III..... | 29 |
| METODE PENELITIAN | 29 |
| 3.1 Jenis Objek Penelitian..... | 29 |
| 3.2 Operasionalisasi dan Pengukuran Variabel | 29 |
| 3.2.1 Variabel Independen (X)..... | 29 |
| 3.2.2 Variabel Dependen (Y)..... | 32 |
| 3.3 Teknik Penentuan Sampel..... | 33 |

| | |
|---|----|
| 3.3.1 Populasi | 33 |
| 3.3.2 Sampel | 34 |
| 3.4 Teknik Pengumpulan Data | 36 |
| 3.5 Teknik Analisis Data | 36 |
| 3.5.3 Analisis Regresi Linear Berganda | 40 |
| 3.5.4 Uji Hipotesis | 40 |
| BAB IV | 43 |
| HASIL PENELITIAN DAN PEMBAHASAN | 43 |
| 4.1 Deskripsi Objek Penelitian..... | 43 |
| 4.1.1 Deskripsi Variabel Penelitian..... | 43 |
| 4.2 Hasil Penelitian..... | 52 |
| 4.2.1 Uji Statistik Deskriptif..... | 52 |
| 4.2.2 Uji Asumsi Klasik | 53 |
| 4.2.3 Analisis Regresi Linier Berganda | 57 |
| 4.2.4 Uji Hipotesis | 58 |
| 4.3 Pembahasan..... | 62 |
| 4.3.1 Pengaruh Green Accounting Terhadap Nilai Perusahaan..... | 62 |
| 4.3.2 Pengaruh Profitabilitas Terhadap Nilai Perusahaan | 64 |
| 4.3.3 Pengaruh Good Corporate Governance Terhadap Nilai Perusahaan | 66 |
| BAB V | 69 |
| KESIMPULAN DAN SARAN | 69 |
| 5.1 Kesimpulan | 69 |
| 5.2 Saran | 70 |
| 5.3 Implikasi Penelitian | 71 |
| 5.4 Keterbatasan Penelitian..... | 73 |
| DAFTAR PUSTAKA | 74 |
| LAMPIRAN | 79 |

DAFTAR TABEL

| | |
|--|----|
| Tabel 1: Penelitian Terdahulu | 16 |
| Tabel 2: Indikator Peringkat Proper | 30 |
| Tabel 3: Kriteria Pemilihan Sampel | 35 |
| Tabel 4: Daftar Sampel Penelitian | 35 |
| Tabel 5: Uji Statistik Durbin-Watson | 39 |
| Tabel 6: Perhitungan nilai perusahaan sektor food and beverage periode 2021- 2023 | 44 |
| Tabel 7: Hasil perhitungan skor proper (Green Accounting) | 46 |
| Tabel 8: Hasil perhitungan rasio profitabilitas (ROA) perusahaan | 48 |
| Tabel 9: Hasil perhitungan good corporate governance | 50 |
| Tabel 10: Hasil uji statistik deskriptif | 52 |
| Tabel 11: Hasil uji normalitas | 54 |
| Tabel 12: Hasil uji multikolinearitas | 54 |
| Tabel 13: Hasil uji autokorelasi | 56 |
| Tabel 14: Hasil analisis regresi linier berganda | 57 |
| Tabel 15: Hasil uji koefisien determinasi (R ²) | 58 |
| Tabel 16: Hasil uji F (Simultan) | 59 |
| Tabel 17: Hasil uji parsial (Uji T) | 60 |
| Tabel 18 Hasil perhitungan biaya lingkungan dan proper perusahaan | 61 |
| Tabel 19 Hasil perhitungan return on assets (ROA) | 61 |
| Tabel 20 Hasil persentase good corporate governance | 62 |

DAFTAR GAMBAR

| | |
|---|----|
| Gambar 1 Pertumbuhan Industri Makanan dan Minuman 2011-2024 | 7 |
| Gambar 2 Kerangka Berpikir | 28 |

DAFTAR LAMPIRAN

| | |
|---|----|
| Lampiran 1 Daftar Populasi dan Sampel Penelitian | 79 |
| Lampiran 2 Hasil perhitungan nilai perusahaan | 83 |
| Lampiran 3 Hasil perhitungan Green Accounting | 84 |
| Lampiran 4 Hasil perhitungan Profitabilitas | 85 |
| Lampiran 5 Hasil perhitungan good corporate governance | 86 |
| Lampiran 6 Hasil analisis deskriptif | 87 |
| Lampiran 7 Hasil uji normalitas | 87 |
| Lampiran 8 Hasil uji multikolinearitas | 88 |
| Lampiran 9 Hasil uji heteroskedastisitas..... | 88 |
| Lampiran 10 Hasil uji auto korelasi..... | 89 |
| Lampiran 11 Hasil uji analisis regresi linier berganda..... | 89 |
| Lampiran 12 Hasil uji koefisien determinasi (R ²) | 89 |
| Lampiran 13 Hasil uji F (Simultan) | 90 |
| Lampiran 14 Hasil uji T (Parsial) | 90 |

Fulcha Bayu Aswangga

ABSTRACT

Tujuan dari penelitian ini adalah untuk mengetahui dampak green accounting, profitabilitas, dan good corporate governance terhadap nilai perusahaan pada perusahaan makanan dan minuman yang terdaftar di Bursa Efek Indonesia sepanjang periode 2021-2023. Perusahaan yang memproduksi makanan dan minuman dan terdaftar di Bursa Efek Indonesia merupakan populasi yang digunakan selama periode 2021-2023. Sejenis pengambilan sampel yang dikenal sebagai purposive sampling digunakan. Selama penyelidikan ini, metode pengumpulan data menggunakan pendekatan kuantitatif. Data sekunder yang digunakan dalam penelitian ini. Penelitian ini menggunakan teknik analisis regresi linear berganda sebagai metodenya. Hasil dari penelitian ini menunjukkan bahwa green accounting tidak berpengaruh terhadap nilai perusahaan, profitabilitas berpengaruh terhadap nilai perusahaan, good corporate governance tidak berpengaruh terhadap nilai perusahaan

Keywords: Green Accounting; Profitabilitas; Good Corporate Governance; Nilai Perusahaan