

**PENGARUH NET PROFIT MARGIN, DEBT EQUITY RATIO DAN
CURRENT RATIO TERHADAP HARGA SAHAM PERUSAHAAN
SEKTOR KESEHATAN YANG TERDAFTAR DI BURSA EFEK
INDONESIA TAHUN 2020 – 2023**

SKRIPSI



Oleh:

Yohanes Calvin

NPM. 20042010057

**KEMENTERIAN PENDIDIKAN, KEBUDAYAAN, RISET DAN TEKNOLOGI
UNIVERSITAS PEMBANGUNAN NASIONAL "VETERAN" JAWA TIMUR
FAKULTAS ILMU SOSIAL DAN ILMU POLITIK
PROGRAM STUDI ADMINISTRASI BISNIS**

SURABAYA

2024

**PENGARUH NET PROFIT MARGIN, DEBT TO EQUITY RATIO, DAN
CURRENT RATIO TERHADAP HARGA SAHAM PERUSAHAAN
SEKTOR KESEHATAN YANG TERDAFTAR DI BURSA EFEK
INDONESIA TAHUN 2020-2023**

Disusun Oleh:

YOHANES CALVIN
NPM. 20042010057

Telah Disetujui Untuk Mengikuti Ujian Skripsi

Menyetujui,

Pembimbing Utama



Dr. Drs. Nurhadi, M.Si
NIP. 196902011994031001

Mengetahui,

DEKAN



Dr. Catur Surasnoaji, M.Si
NIP. 196804182021211006

LEMBAR PERNYATAAN ORISINALITAS SKRIPSI

Yang bertandatangan di bawah ini:

Nama : Yohanes Calvin

NPM : 20042010057

Program Studi : Administrasi Bisnis

Fakultas : Ilmu Sosial dan Ilmu Politik

Judul Skripsi :


**PENGARUH NET PROFIT MARGIN, DEBT TO EQUITY RATIO, DAN
CURRENT RATIO TERHADAP HARGA SAHAM PERUSAHAAN
SEKTOR KESEHATAN YANG TERDAFTAR DI BURSA EFEK
INDONESIA TAHUN 2020-2023**

Dengan ini menyatakan bahwa:

1. Skripsi ini merupakan hasil karya pribadi saya dibuktikan melalui cek plagiasi dengan ketentuan maksimal 30 persen untuk diajukan sebagai persyaratan memperoleh gelar strata 1 di Universitas Pembangunan Nasional "Veteran" Jawa Timur
2. Semua sumber yang digunakan dalam penulisan skripsi ini telah saya cantumkan sesuai dengan ketentuan yang berlaku
3. Jika dikemudian hari terbukti bahwa skripsi ini bukan karya asli saya atau merupakan hasil plagiarisme dari karya orang lain, maka saya bersedia menerima sanksi yang berlaku.

Surabaya, 20 September 2024

Yang membuat pernyataan


Yohanes Calvin
NPM. 20042010057

**PENGARUH NET PROFIT MARGIN, DEBT TO EQUITY RATIO, DAN
CURRENT RATIO TERHADAP HARGA SAHAM PERUSAHAAN SEKTOR
KESEHATAN YANG TERDAFTAR DI BURSA EFEK INDONESIA TAHUN
2020-2023**

Oleh:


YOHANES CALVIN
NPM. 20042010057

Telah dipertahankan dihadapan dan diterima oleh Tim Penguji Skripsi
Jurusan Administrasi Bisnis Fakultas Ilmu Sosial dan Ilmu Politik
Universitas Pembangunan Nasional "Veteran" Jawa Timur
Pada tanggal 18 September 2024

Pembimbing Utama


Tim Penguji :

1. Ketua



Dr. Drs. Nurhadi, M.Si
NIP. 196902011994031001


Dr. Joik Dwiridotjahiono, S.Sos, M.Si
NIP. 370119500421

2. Sekretaris


Indah Respati K, S.Sos, M.Si
NIP. 198604172020122007

3. Anggota


Dr. Drs. Nurhadi, M.Si
NIP. 196902011994031001

Mengetahui,

DEKAN


Dr. Catur Surathonji, M.Si
NIP. 196804182021211006

KATA PENGANTAR

Puji syukur kita panjatkan ke hadirat Tuhan Yang Maha Esa, atas segala rahmat dan karunia-Nya, sehingga saya dapat menyelesaikan skripsi ini yang mana sebagai salah satu syarat guna memperoleh gelar Sarjana pada Program Studi Administrasi Bisnis Fakultas Ilmu Sosial dan Ilmu Politik dengan judul **"Pengaruh Net Profit Margin, Debt to Equity Ratio dan Current Ratio Terhadap Harga Saham Perusahaan Sektor Kesehatan yang Terdaftar pada Bursa Efek Indonesia Tahun 2020-2023."**

Penulis sadar bahwa penelitian ini tidak akan berhasil tanpa dukungan dari berbagai pihak. Oleh karena itu, penulis ingin mengucapkan terima kasih kepada Bapak Dr. Drs. Nurhadi, M.Si selaku dosen pembimbing yang telah meluangkan waktunya untuk memberikan ilmu, panduan, dan inspirasi kepada penulis. Dalam penyusunan skripsi ini, penulis juga ingin mengucapkan terima kasih kepada:

1. Bapak Dr. Catur Suratnoaji, M.Si selaku Dekan Fakultas Ilmu Sosial dan Ilmu Politik Universitas Pembangunan Nasional "Veteran" Jawa Timur.
2. Bapak Dr. Acep Samsudin, S.Sos., M.M., M.A selaku Koordinator Program Studi Administrasi Bisnis Fakultas Ilmu Sosial dan Ilmu Politik Universitas Pembangunan Nasional "Veteran" Jawa Timur.
3. Segenap Bapak dan Ibu dosen beserta civitas akademika Program Studi Administrasi Bisnis Fakultas Ilmu Sosial dan Ilmu Politik Universitas Pembangunan Nasional "Veteran" Jawa Timur yang telah memberikan ilmu pengetahuan dan dukungan kepada penulis.

4. Kedua Orang Tua dan sanak saudara yang selalu memberikan dukungan, semangat, dan doa kepada penulis sehingga dapat menyelesaikan penyusunan skripsi ini.
5. Teman – teman yang tidak bisa saya sebutkan satu persatu yang selalu memberikan motivasi dan doa kepada penulis sehingga dapat menyelesaikan penyusunan skripsi ini

Penulis berharap skripsi ini dapat bermanfaat bagi pembaca dan semua pihak yang memerlukannya. Penulisan skripsi ini tentunya tidak lepas dari kekurangan, baik dari aspek kualitas maupun kuantitas dari materi penelitian yang disajikan. Semua ini didasarkan dari keterbatasan yang dimiliki penulis.

Penulis mengucapkan terima kasih untuk kritik dan saran dari pembimbing dan pembaca. Atas dukungan dan doa yang telah diberikan, penulis mengucapkan terima kasih yang sebesar-besarnya.

Surabaya, 04 September 2024

Penulis

Yohanes Calvin

DAFTAR ISI

LEMBAR PERSETUJUAN.....	i
LEMBAR PENGESAHAN.....	ii
ABSTRAKSI	iii
KATA PENGANTAR.....	v
DAFTAR ISI.....	vii
DAFTAR TABEL	ix
DAFTAR GAMBAR.....	x
DAFTAR LAMPIRAN	xi
BAB I PENDAHULUAN.....	1
1.1. Latar Belakang Masalah	1
1.2. Rumusan Masalah	11
1.3. Tujuan Penelitian.....	11
1.4. Manfaat Penelitian:	12
BAB II KAJIAN PUSTAKA.....	13
2.1. Penelitian Terdahulu	13
2.2. Kajian Pustaka	18
2.2.1. Signaling Theory.....	18
2.2.2. Pasar Modal.....	20
2.2.3. Saham.....	23
2.2.4. Harga Saham	26
2.2.5. Analisis Rasio Keuangan.....	33
2.2.6. Pengaruh Variabel NPM, DER, dan CR Terhadap Harga Saham	37
2.3. Kerangka Berfikir.....	38
2.4. Hipotesis.....	41
BAB III METODOLOGI PENELITIAN	42
A. Metode Penelitian.....	42
B. Waktu dan Lokasi Penelitian	42
C. Populasi dan Sampel	43
D. Teknik Pengambilan Data.....	45
E. Definisi Operasional dan Pengukuran Variabel.....	45
F. Teknik Analisis Data	47

BAB IV HASIL DAN PEMBAHASAN	52
A. Gambaran Umum Objek Penelitian dan Penyajian Data	52
1) Gambaran Umum Objek Penelitian	52
2) Penyajian Data	55
B. Hasil dan Pembahasan	63
1. Hasil Analisis Data	63
2. Pembahasan	79
BAB V KESIMPULAN	84
A. Kesimpulan	84
B. Saran	85
DAFTAR PUSTAKA	86
LAMPIRAN	91

DAFTAR TABEL

Tabel 2. 1	Penelitian Terdahulu.....	13
Tabel 3. 1	Proses Pengambilan Sampel.....	44
Tabel 3. 2	Daftar Perusahaan yang Masuk Kriteria Untuk Masuk Sampel.....	44
Tabel 4. 1	Perusahaan Sektor Kesehatan Berdasarkan Ukurannya	54
Tabel 4. 2	Perkembangan Net Profit Margin (NPM) Perusahaan Sektor Kesehatan Periode 2020-2023	55
Tabel 4. 3	Perkembangan Debt to Equity Ratio (DER) Perusahaan Sektor Kesehatan Periode 2020-2023	57
Tabel 4. 4	Perkembangan Current Ratio (CR) Perusahaan Sektor Kesehatan Periode 2020-2023.....	59
Tabel 4. 5	Perkembangan Harga Saham Perusahaan Sektor Kesehatan Periode 2020- 2023	61
Tabel 4. 6	Data Statistik Deskriptif	63
Tabel 4. 7	Hasil Uji Normalitas.....	65
Tabel 4. 8	Hasil Uji Autokorelasi Durbin Watson	66
Tabel 4. 9	Hasil Uji Glejser	67
Tabel 4. 10	Hasil Uji Spearman's Rho	68
Tabel 4. 11	Hasil Uji Multikolinearitas	69
Tabel 4. 12	Hasil Perhitungan Regresi Linier Berganda	70
Tabel 4. 13	Hasil Uji F	72
Tabel 4. 14	Hasil Uji T Parsial	74
Tabel 4. 15	Hasil Uji Koefisien Determinasi	78

DAFTAR GAMBAR

Gambar 1. 1 Indeks harga saham sektor Kesehatan.....	9
Gambar 2. 1 Kerangka Pemikiran.....	40
Gambar 4. 1 Perusahaan Sektor Kesehatan Berdasarkan Industrinya	52
Gambar 4. 2 Perkembangan NPM Perusahaan Sektor Kesehatan Berdasarkan Industrinya.....	56
Gambar 4. 3 Perkembangan DER Perusahaan Sektor Kesehatan Berdasarkan Industrinya.....	58
Gambar 4. 4 Perkembangan CR Perusahaan Sektor Kesehatan Berdasarkan Industrinya.....	60
Gambar 4. 5 Perkembangan Harga Saham Perusahaan Sektor Kesehatan Berdasarkan Industrinya.....	62

DAFTAR LAMPIRAN

Lampiran 1 Data Sampel Perusahaan	91
Lampiran 2 Data Variabel Penelitian (Tahun 2020-2023).....	91
Lampiran 3 Data Tabel	93
Lampiran 4 Hasil Perhitungan SPSS	96
Lampiran 5 Tabel Durbin-Watson ($\alpha = 5\%$).....	100
Lampiran 6 F Tabel.....	101
Lampiran 7 T Tabel	103

ABSTRAKSI

YOHANES CALVIN, Pengaruh Net Profit Margin, Debt to Equity Ratio, Dan Current Ratio Terhadap Harga Saham Perusahaan Sektor Kesehatan Yang Terdaftar Di Bursa Efek Indonesia Tahun 2020-2023

Penelitian ini didasarkan pada besarnya perhatian masyarakat terhadap investasi terutama terhadap instrumen investasi seperti saham. Selain itu, trend gaya hidup sehat yang sedang ramai dan transformasi kesehatan yang dilakukan oleh pemerintah membuat saham perusahaan sektor kesehatan menjadi menarik untuk diperhatikan. Penelitian ini bertujuan untuk menganalisis dan mengetahui pengaruh Net Profit Margin (NPM), Debt to Equity Ratio (DER) dan Current Ratio (CR) secara simultan maupun parsial terhadap harga saham.

Metode penelitian yang digunakan pada penelitian ini adalah metode penelitian kuantitatif. Populasi yang digunakan pada penelitian ini adalah perusahaan-perusahaan di sektor kesehatan yang terdaftar pada Bursa Efek Indonesia pada tahun 2020-2023. Terdapat 33 perusahaan yang masuk kedalam sektor kesehatan yang terdaftar di Bursa Efek Indonesia. Teknik pengambilan sampel dalam penelitian ini menggunakan teknik purposive sampling dengan jumlah sampel perusahaan yang terpilih adalah 11 perusahaan. Data yang digunakan dalam penelitian ini adalah data sekunder yang berasal dari data keuangan di Bursa Efek Indonesia yang terdapat dalam laporan tahunan perusahaan. Variabel-variabel yang diuji dalam penelitian ini yaitu Net Profit Margin (NPM), Debt to Equity Ratio (DER), Current Ratio (CR) dan harga saham. Teknik pengambilan data yang digunakan dalam penelitian ini menggunakan teknik dokumentasi dari laporan keuangan tahunan perusahaan. Teknik analisis data yang digunakan dalam penelitian ini adalah regresi linier berganda.

Hasil penelitian ini menunjukkan bahwa Net Profit Margin (NPM), Debt to Equity Ratio (DER) dan Current Ratio (CR) secara simultan berpengaruh signifikan terhadap harga saham. Secara Parsial, Net Profit Margin (NPM) dan Debt to Equity Ratio (DER) tidak berpengaruh signifikan terhadap harga saham. Sedangkan, Current Ratio (CR) secara parsial berpengaruh signifikan terhadap harga saham.

Kata Kunci: Net Profit Margin (NPM), Debt to Equity Ratio (DER), Current Ratio (CR) dan Harga Saham

ABSTRACT

YOHANES CALVIN, The Effect of Net Profit Margin, Debt to Equity Ratio, Dan Current Ratio on Stock Prices of Health Sector Companies Listed on the Indonesia Stock Exchange in 2020-2023

This study is based on the large public attention to investment, especially to investment instruments such as stocks. In addition, the trend of a healthy lifestyle that is currently popular and the health transformation carried out by the government make the shares of health sector companies interesting to pay attention to. This study aims to analyze and determine the effect of Net Profit Margin (NPM), Debt to Equity Ratio (DER) and Current Ratio (CR) simultaneously or partially on stock prices.

The research method used in this study is a quantitative research method. The population used in this study were companies in the health sector listed on the Indonesia Stock Exchange in 2020-2023. There are 33 companies in the health sector listed on the Indonesia Stock Exchange. The sampling technique in this study used a purposive sampling technique with the number of selected company samples being 11 companies. The data used in this study are secondary data from financial data on the Indonesia Stock Exchange contained in the company's annual report. The variables tested in this study are Net Profit Margin (NPM), Debt to Equity Ratio (DER), Current Ratio (CR) and stock price. The data collection technique used in this study uses documentation techniques from the company's annual financial report. The data analysis technique used in this study is multiple linear regression.

The results of this study show that Net Profit Margin (NPM), Debt to Equity Ratio (DER), and Current Ratio (CR) Simultaneously have a significant effect on stock prices. Partially, Net Profit margin (NPM) and Debt to Equity Ratio (DER) partially does not have a significant effect on stock prices. Meanwhile, Current Ratio (CR) partially have a significant effect on stock prices.

Keywords: Net Profit Margin (NPM), Debt to Equity Ratio (DER), Current Ratio (CR) and Stock Prices.