

**PENGARUH RASIO LIKUIDITAS, PROFITABILITAS HARGA SAHAM,
DAN STRUKTUR MODAL TERHADAP NILAI PERUSAHAAN DENGAN
PERTUMBUHAN LABA SEBAGAI VARIABEL *INTERVENING* PADA
PERUSAHAAN *FOOD AND BEVERAGES* YANG TERDAFTAR DI
BURSA EFEK INDONESIA (BEI)
PERIODE 2019-2023**

SKRIPSI



OLEH:

ADELIA KHOIRUNNISA
NPM. 20042010238

**KEMENTERIAN PENDIDIKAN, KEBUDAYAAN, RISET, DAN TEKNOLOGI
UNIVERSITAS PEMBANGUNAN NASIONAL "VETERAN" JAWA TIMUR
FAKULTAS ILMU SOSIAL DAN ILMU POLITIK
PROGRAM STUDI ADMINISTRASI BISNIS
SURABAYA**

2024

LEMBAR PERSETUJUAN

**PENGARUH RASIO LIKUIDITAS, PROFITABILITAS HARGA SAHAM,
DAN STRUKTUR MODAL TERHADAP NILAI PERUSAHAAN DENGAN
PERTUMBUHAN LABA SEBAGAI VARIABEL *INTERVENING* PADA
PERUSAHAAN *FOOD AND BEVERAGES* YANG TERDAFTAR DI
BURSA EFEK INDONESIA (BEI)
PERIODE 2019-2023**

Disusun Oleh:


Adelia Khoirunnisa

NPM.29042010238

Telah disetujui untuk mengikuti Ujian Lisan

Menyetujui


PEMBIMBING


Dra. LIA NIRAWATI, M.Si
NIP. 196009241993032001

Mengetahui,

DEKAN

FAKULTAS ILMU SOSIAL DAN ILMU POLITIK


Dr. CATUR SURATNOAJI, M.Si

NIP. 196804182021211006

LEMBAR PENGESAHAN

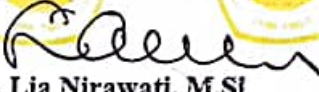
**PENGARUH RASIO LIKUIDITAS, PROFITABILITAS HARGA SAHAM,
DAN STRUKTUR MODAL TERHADAP NILAI PERUSAHAAN DENGAN
PERTUMBUHAN LABA SEBAGAI VARIABEL INTERVENING PADA
PERUSAHAAN FOOD AND BEVERAGES YANG TERDAFTAR DI
BURSA EFEK INDONESIA (BEI)
PERIODE 2019-2023**

**Disusun Oleh:
Adelia Kholrunnisa
NPM.20042010238**

**Telah dipertahankan dihadapan dan diterima oleh Tim Penguji Skripsi
Program Studi Administrasi Bisnis Fakultas Ilmu Sosial dan Ilmu Politik
Universitas Pembangunan Nasional "Veteran" Jawa Timur
Pada Tanggal 18 September 2024**


Menyetujui,

PEMBIMBING UTAMA



Dra. Lia Nirawati, M.Si
NIP. 196009241993032001

TIM PENGUJI


1. Ketua


Dr. Acep Samsudin, MM,MA
NPT. 21119771204337

2. Sekretaris



Dra. Lia Nirawati, M.Si
NIP. 196009241993032001

3. Anggota


Budi Prabowo, S.Sos., M.M
NIP. 196210161988031001

Mengetahui,

DEKAN FAKULTAS ILMU SOSIAL DAN ILMU POLITIK


Dr. Catur Suratnoaji, M.Si.
NIP. 196804182021211006

SURAT PERNYATAAN TIDAK PLAGIAT

Saya yang bertanda tangan dibawah ini:

Nama : Adelia Khoirunnisa
NPM : 20042010238
Fakultas / Program Studi : Ilmu Sosial dan Ilmu Politik / Administrasi Bisnis
Judul Skripsi / Tugas Akhir : Pengaruh Rasio Likuiditas, Profitabilitas Harga Saham, dan Struktur Modal Terhadap Nilai Perusahaan dengan Pertumbuhan Laba sebagai Variabel Intervening pada Perusahaan F&B yang Terdaftar di BEI Periode 2019-2023
Tesis / Desertasi

Dengan ini menyatakan bahwa:

1. Hasil karya yang saya serahkan ini adalah asli dan belum pernah diajukan untuk memperoleh gelar akademik baik di UPN "Veteran" Jawa Timur maupun institusi pendidikan lainnya.
2. Hasil karya ini merupakan gagasan, rumusan, dan hasil pelaksanaan penelitian saya sendiri, tanpa bantuan pihak lain kecuali arahan pembimbing akademik.
3. Hasil karya saya ini merupakan hasil revisi terakhir setelah diajukan yang telah diketahui dan disetujui oleh pembimbing.
4. Dalam karya saya ini tidak terdapat karya atau pendapat yang telah ditulis atau dipublikasikan orang lain, kecuali yang digunakan sebagai acuan dalam naskah dengan menyebutkan nama pengarang dan dicantumkan dalam daftar pustaka.

Pernyataan ini saya buat dengan sesungguhnya. Apabila di kemudian hari terbukti ada penyimpangan dan ketidakbenaran dalam pernyataan ini maka saya bersedia menerima konsekuensi apapun, sesuai dengan ketentuan yang berlaku di UPN "Veteran" Jawa Timur.

Surabaya, 18 September 2024

Yang Menyatakan



ADELIA KHOIRUNNISA

KATA PENGANTAR

Dengan mengucapkan puji syukur kehadiran Tuhan Yang Maha Esa atas berkat dan rahmat-Nya, tak lupa pada junjungan Nabi Muhammad SAW yang telah memberikan taufik dan hidayah-Nya sehingga penulis dapat menyusun skripsi ini. Tidak lepas juga dari Ibu Dra. Lia Nirawati.,M.,Si selaku dosen pembimbing yang dengan segala perhatian dan kesabarannya rela meluangkan waktu untuk penulis. Terima kasih yang tak terhingga penulis sehingga penulis dapat menyelesaikan skripsi yang berjudul **“Pengaruh Rasio Likuiditas, Profitabilitas Harga Saham dan Struktur Modal terhadap Nilai Perusahaan dengan Pertumbuhan Laba sebagai Variabel *Intervening* pada Perusahaan *Food and Beverages* yang Terdaftar di Bursa Efek Indonesia (BEI) Periode 2019-2023”**.

Penyusunan penelitian ini tidak terlepas dari bantuan pihak yang selalu mendukung penulis sehingga skripsi ini dapat terselesaikan. Untuk itu, dalam kesempatan ini penulis ingin mengucapkan terima kasih sebesar-besarnya kepada:

1. Bapak Dr. Catur Suratnoaji, M.Si selaku Dekan Fakultas Ilmu Sosial dan Ilmu Politik Universitas Pembangunan Nasional “Veteran” Jawa Timur.
2. Bapak Dr. Acep Samsudin,S.Sos.,M.M.,M.A selaku Koordinator Program Studi Administrasi Bisnis Universitas Pembangunan Nasional “Veteran” Jawa Timur.
3. Bapak dan Ibu Dosen Program Studi Administrasi Bisnis Universitas Pembangunan Nasional “Veteran” Jawa Timur.

4. Kedua orang tua dan keluarga besar penulis. Khususnya kepada mama dan ayah yang semasa hidupnya telah merawat, mendidik, membanting tulang serta memberikan doa kepada penulis hingga bisa menjadi seperti ini.
5. Teman-teman dan sahabat penulis yang telah memberikan dukungan dan semangat agar penelitian ini terselesaikan dengan cepat dan tepat.
6. Semua pihak yang telah membantu kelancaran dalam menyelesaikan penelitian ini.

Penulis menyadari bahwa masih banyak kesalahan dan kekurangan pada penelitian ini. Hal ini disebabkan karena keterbatasan kemampuan, pengetahuan, dan pengalaman penulis. Oleh karena itu, perlu adanya kritik dan saran serta masukan yang membangun dari semua pihak. Semoga laporan ini dapat memberikan manfaat dan menambah pengetahuan bagi penulis, pembaca dan semua pihak pada umumnya.

Surabaya, September 2024

Penulis

DAFTAR ISI

LEMBAR PERSETUJUAN	
LEMBAR PENGESAHAN	
SURAT PERNYATAAN TIDAK PLAGIAT	
KATA PENGANTAR.....	i
DAFTAR ISI.....	iii
DAFTAR TABEL	vi
DAFTAR GAMBAR.....	vii
DAFTAR LAMPIRAN	viii
ABSTRAK	ix
ABSTRACT	x
BAB I PENDAHULUAN	1
1.1 Latar Belakang	1
1.2 Rumusan Penelitian	11
1.3 Tujuan Penelitian.....	11
1.4 Manfaat Penelitian.....	12
BAB II TINJAUAN PUSTAKA.....	13
2.1 Penelitian Terdahulu.....	13
2.2 Landasan Teori	19
2.2.1. Manajemen Keuangan.....	19
2.2.2. Pasar Modal.....	25
2.2.3. Investasi.....	28
2.2.4. Saham.....	31
2.2.5. Harga Saham	35
2.2.6. Rasio Likuiditas	36
2.2.7. Profitabilitas Harga Saham	38
2.2.8. Struktur Modal	39
2.2.9. Nilai Perusahaan.....	41
2.2.10. Pertumbuhan Laba	42

2.3	Kerangka Berpikir	43
2.4	Hipotesis	45
BAB III METODOLOGI PENELITIAN		46
3.1	Jenis Penelitian	46
3.2	Definisi Operasional dan Pengukuran Variabel	46
3.2.1	Definisi Operasional.....	46
3.2.2	Pengukuran Variabel.....	50
3.3	Populasi, Sampel, dan Teknik Pengumpulan Sampel	50
3.3.1	Populasi.....	50
3.3.2	Sampel.....	51
3.3.3	Teknik Pengumpulan Sampel	52
3.4	Jenis, Sumber, dan Teknik Pengumpulan Data.....	53
3.4.1	Jenis Data	53
3.4.2	Sumber Data.....	54
3.4.3	Teknik Pengumpulan Data.....	54
3.5	Teknik Analisis Data	55
3.5.1	Teknik Analisis Jalur (<i>Path Analysis</i>).....	55
3.5.2	Uji Asumsi Klasik.....	60
3.5.3	Analisis Regresi Linear Berganda.....	64
3.5.4	Koefisien Determinasi (R^2)	65
3.6	Uji Hipotesis.....	65
3.6.1	Uji F (Simultan)	65
3.6.2	Uji t (Parsial).....	67
3.7	Jadwal Penelitian	69
BAB IV HASIL DAN PEMBAHASAN		70
4.1	Gambaran Umum & Penyajian Data Deskripsi Objek Penelitian.....	70
4.1.1	Gambaran Umum Objek Penelitian	70
4.1.2	Penyajian Data	78
4.2	Analisis Data	79
4.2.1	Analisis Jalur (<i>Path Analysis</i>)	79
4.2.2	Asumsi Klasik	84

4.2.2.1	Hasil Uji Normalitas	84
4.2.2.2	Hasil Uji Multikolinearitas.....	86
4.2.2.3	Hasil Uji Heteroskedastisitas	87
4.2.2.4	Hasil Uji Autokorelasi.....	88
4.2.3	Hasil Analisis Regresi Linear Berganda	89
4.2.4	Hasil Koefisien Determinasi (R^2).....	91
4.2.5	Uji Hipotesis	91
4.3	Pembahasan	111
4.3.1	Pembahasan Secara Simultan (Uji F).....	111
4.3.2	Pembahasan Secara Parsial (Uji t)	113
4.4	Matriks Penelitian Terdahulu	129
BAB V PENUTUP		133
5.1	Kesimpulan.....	133
5.2	Saran	136
DAFTAR PUSTAKA		136
LAMPIRAN.....		140

DAFTAR TABEL

Tabel 1. 1 Daftar Perusahaan <i>Food and Beverages</i> yang <i>Listed</i> di BEI.....	3
Tabel 1. 2 Nilai PBV Perusahaan <i>Food and Beverages</i> yang <i>Listed</i> di BEI	8
Tabel 3. 1 Sampel Perusahaan <i>Food and Beverages</i> yang <i>Listed</i> 5 Periode	53
Tabel 3. 2 Jadwal Pelaksanaan.....	69
Tabel 4. 1 Hasil Uji Statistik Deskriptif.....	78
Tabel 4. 2 Hasil Uji Regresi II	80
Tabel 4. 3 Hasil Uji Regresi I.....	80
Tabel 4. 4 Hasil Uji Analisis One Sample KS	85
Tabel 4. 5 Hasil Uji Multikolinearitas.....	87
Tabel 4. 6 Hasil Uji Autokorelasi	89
Tabel 4. 7 Hasil Uji Analisis Regresi.....	89
Tabel 4. 8 Hasil Uji Determinasi (R^2)	91
Tabel 4. 9 Hasil Uji F Regresi I	92
Tabel 4. 10 Hasil Uji F Regresi II.....	92
Tabel 4. 11 Hasil Uji Regresi I	95
Tabel 4. 12 Hasil Uji Regresi II	95
Tabel 4. 13 Review Penelitian Terdahulu	129

DAFTAR GAMBAR

Gambar 2. 1 Keterkaitan Manajemen Keuangan dan Fungsi-Fungsi	24
Gambar 2. 2 Kerangka Berpikir	45
Gambar 3. 1 Diagram Jalur	56
Gambar 3. 2 Diagram Jalur Sub Sektor Pertama	57
Gambar 3. 3 Sub Struktur 1: Diagram Jalur X1 Terhadap Z	57
Gambar 3. 4 Sub Struktur 1: Diagram Jalur X2 Terhadap Z	57
Gambar 3. 5 Sub Struktur 1: Diagram Jalur X3 Terhadap Z	57
Gambar 3. 6 Diagram Jalur Sub Sektor Kedua	58
Gambar 3. 7 Sub Struktur 2: Diagram Jalur X1 Terhadap Y	58
Gambar 3. 8 Sub Struktur 2: Diagram Jalur X2 Terhadap Y	58
Gambar 3. 9 Sub Struktur 2: Diagram Jalur X3 Terhadap Y	58
Gambar 3. 10 Sub Struktur 2: Diagram Jalur Z Terhadap Y	59
Gambar 3. 11 Sub Struktur 2: Diagram Jalur X1- Y Melalui Z	59
Gambar 3. 12 Sub Struktur 2: Diagram Jalur X2 - Y Melalui Z	59
Gambar 3. 13 Sub Struktur 2: Diagram Jalur X3 – Y Melalui Z	59
Gambar 3. 14 Kurva Uji F	67
Gambar 3. 15 Kurva Uji t	68
Gambar 4. 1 Kerangka Uji <i>Path Analysis</i>	81
Gambar 4. 2 Sub Struktur 1: Hasil Uji Jalur X Terhadap Y	81
Gambar 4. 3 Sub Struktur 2: Hasil Uji Jalur X Terhadap Z	81
Gambar 4. 4 Hasil Uji Jalur Z Terhadap Y	81
Gambar 4. 5 Hasil Uji Normalitas	85
Gambar 4. 6 Hasil Uji Heteroskedastisitas	88
Gambar 4. 7 Hasil Kurva Uji F	94
Gambar 4. 8 Hasil Kurva Uji F	94
Gambar 4. 9 Visualisasi Hasil Uji t Regresi I X1-Y	97
Gambar 4. 10 Visualisasi Hasil Uji t Regresi I X2-Y	99
Gambar 4. 11 Visualisasi Hasil Uji t Regresi I X3-Y	100
Gambar 4. 12 Visualisasi Hasil Uji t Regresi I Z-Y	102
Gambar 4. 13 Visualisasi Hasil Uji t Regresi II X1-Z	103
Gambar 4. 14 Visualisasi Hasil Uji t Regresi II X2-Z	105
Gambar 4. 15 Visualisasi Hasil Uji t Regresi II X3-Z	107

DAFTAR LAMPIRAN

Lampiran 1. Populasi 96 Perusahaan <i>Food and Beverages</i> Periode 2019-2023.	140
Lampiran 2. Jumlah 12 Sampel <i>Purposive Sampling</i> Periode 2019-2023.....	140
Lampiran 3. Tabulasi 60 Data Variabel Periode 2019-2023.....	141
Lampiran 4. Hasil Uji Analisis Regresi I.....	143
Lampiran 5. Hasil Uji Analisis Regresi II.....	143
Lampiran 6. Hasil Uji Anova Regresi I	143
Lampiran 7. Hasil Uji Anova Regresi II	144
Lampiran 8. Hasil Uji Analisis Jalur.....	144
Lampiran 9. Hasil Uji Statistik Deskriptif	144
Lampiran 10. Hasil Uji Residual Statistik Regresi I.....	145
Lampiran 11. Hasil Uji Residual Statistik Regresi II.....	145
Lampiran 12. Hasil Skor Plagiarisme	146
Lampiran 13. Letter of Acceptance (LoA).....	147

ABSTRAK

Adelia Khoirunnisa, 20042010238, Pengaruh Rasio Likuiditas, Profitabilitas Harga Saham, dan Struktur Modal Terhadap Nilai Perusahaan dengan Pertumbuhan Laba sebagai Variabel *Intervening* pada Perusahaan *Food and Beverages* Yang Terdaftar di Bursa Efek Indonesia (BEI) Periode 2019-2023.

Penelitian ini bertujuan untuk menganalisis pengaruh rasio likuiditas, profitabilitas harga saham, dan struktur modal terhadap nilai perusahaan dengan pertumbuhan laba sebagai variabel *intervening* pada perusahaan *food and beverages* yang terdaftar di Bursa Efek Indonesia periode 2019-2023. Penelitian ini menggunakan data sekunder time series yang diperoleh dari Bursa Efek Indonesia. Penelitian ini bersifat kuantitatif deskriptif. Populasi penelitian sebanyak 96 perusahaan, dan sampel sebanyak 12 perusahaan yang terpilih berdasarkan kriteria *purposive sampling*. Pengambilan data dilakukan dengan metode dokumentasi, dengan cara mengakses informasi dari sumber website Bursa Efek Indonesia (IDX) dan sumber informasi lainnya. Total data penelitian sebanyak 60 data mulai tahun 2019-2023. Alat olah data yang digunakan dalam penelitian ini adalah software SPSS versi 25. Teknik pengolahan data yang digunakan meliputi pengujian asumsi klasik, *path analysis*, analisis regresi linear berganda, dan uji hipotesis. Hasil penelitian menunjukkan bahwa ketiga variabel independen, yaitu rasio likuiditas, profitabilitas harga saham, dan struktur modal, berpengaruh terhadap nilai perusahaan. Namun, terdapat variabilitas dalam pengaruhnya. Variabel rasio likuiditas (X_1) memiliki pengaruh negatif dan signifikan terhadap nilai perusahaan, sedangkan variabel profitabilitas harga saham (X_2) memiliki pengaruh positif dan signifikan terhadap nilai perusahaan. Variabel struktur modal (X_3) memiliki pengaruh negatif dan signifikan terhadap nilai perusahaan. Variabel *intervening*, yaitu pertumbuhan laba, memiliki pengaruh negatif dan signifikan terhadap nilai perusahaan. Hal ini menunjukkan bahwa pertumbuhan laba tidak selalu meningkatkan nilai perusahaan. Penelitian ini memberikan kontribusi teoritis dan praktis. Secara teoritis, penelitian ini memperluas pemahaman tentang faktor-faktor yang mempengaruhi nilai perusahaan, khususnya pada sektor *food and beverages* di Indonesia. Secara praktis, penelitian ini memberikan informasi yang bermanfaat bagi investor, kreditor, dan manajemen perusahaan dalam mengambil keputusan terkait dengan investasi, pendanaan, dan operasi perusahaan.

Kata Kunci : Rasio Likuiditas, Profitabilitas Harga Saham, Struktur Modal, Nilai Perusahaan, Pertumbuhan Laba, Industri F&B, dan Bursa Efek Indonesia (IDX).

ABSTRACT

Adelia Khoirunnisa, 20042010238, The Effect of Liquidity Ratios, Stock Price Probability, and Capital Structure on Firm Value with Profit Growth as an Intervening Variable for Food and Beverage Companies Listed on the Indonesia Stock Exchange (IDX) for the Period 2019-2023.

This study aims to analyze the effect of liquidity ratio, stock price profitability, capital structure, and profit growth on firm value with profit growth as an intervening variable in food and beverage companies listed on the Indonesia Stock Exchange (IDX) during the period 2019-2023. This study uses secondary time series data obtained from the Indonesia Stock Exchange (IDX). This research is quantitative descriptive. The population of the study is 96 companies, and the sample is 12 companies selected using purposive sampling criteria. Data collection was carried out using a documentation method, by accessing information from the Indonesia Stock Exchange (IDX) website and other information sources. The total research data is 60 data from 2019-2023. The data analysis tool used in this study is SPSS software version 25. The data processing techniques used include classical assumption tests, path analysis, multiple linear regression analysis, and hypothesis testing. The results of the study show that the three independent variables, namely liquidity ratio, stock price profitability, and capital structure, have an effect on firm value. However, there is variability in its effect. The liquidity ratio variable (X_1) has a negative and significant effect on firm value, while the stock price profitability variable (X_2) has a positive and significant effect on firm value. The capital structure variable (X_3) has a negative and significant effect on firm value. The intervening variable, namely profit growth, has a negative and significant effect on firm value. This shows that profit growth does not always increase firm value. This research provides theoretical and practical contributions. Theoretically, this study extends the understanding of the factors that affect firm value, especially in the food and beverage sector in Indonesia. Practically, this study provides useful information for investors, creditors, and company management in making decisions related to investment, financing, and company operations.

Keywords : Liquidity Ratio, Stock Price Probability, Capital Structure, Firm Value, Profit Growth, F&B Industry, and Indonesian Stock Exchange (IDX).