

**ANALISIS SEKTOR UNGGULAN DALAM PENGEMBANGAN
EKONOMI DAERAH MENGGUNAKAN ANALISIS *LQ*, *SHIFT SHARE*,
TIPOLOGI KLASSEN DAN *MRP* DI KABUPATEN SAMPANG DAN
KABUPATEN SITUBONDO**

SKRIPSI

**Diajukan Sebagai Salah Satu Syarat Untuk Memperoleh
Gelar Sarjana Ekonomi**



**Disusun Oleh :
Nafa Amalina
20011010042/F.E.B/E.P**

**PROGRAM STUDI EKONOMI PEMBANGUNAN
FAKULTAS EKONOMI DAN BISNIS
UNIVERSITAS PEMBANGUNAN NASIONAL
"VETERAN" JAWA TIMUR
2024**

**ANALISIS SEKTOR UNGGULAN DALAM PENGEMBANGAN
EKONOMI DAERAH MENGGUNAKAN ANALISIS *LQ, SHIFT SHARE,*
TIPOLOGI KLASSEN DAN *MRP* DI KABUPATEN SAMPANG DAN
KABUPATEN SITUBONDO**

SKRIPSI

**Diajukan Sebagai Salah Satu Syarat Untuk Memperoleh
Gelara Sarjana Ekonomi**



Disusun Oleh :
Nafa Amalia
20011010042/F.E.B/E.P

**PROGRAM STUDI EKONOMI PEMBANGUNAN
FAKULTAS EKONOMI DAN BISNIS
UNIVERSITAS PEMBANGUNAN NASIONAL
'VETERAN' JAWA TIMUR
2024**

SKRIPSI

ANALISIS SEKTOR UNGGULAN DALAM PENGEMBANGAN EKONOMI
DAERAH DENGAN MENGGUNAKAN ANALISIS LQ, SHIFT SHARE,
TYPOLOGY KLASSEN DAN MRP DI KABUPATEN SAMPANG DAN
SITUBONDO

Disusun Oleh:

Nafa Amalina
20011010042/FEB/EP


Telah Dipertahankan Dihadapan dan Diterima oleh Tim Penguji Skripsi

Pada tanggal: 05 September 2024


Menyetujui:
Dosen Pembimbing


Drs. Ec. Marseto, M.Si
NIP. 196109171990091001


Tim Penilai:
Ketua


Dr. Drs. Ec. Arief Bachtiar, M.Si
NIP. 196101041993031001

Anggota


Drs. Ec. Wiyin Priana, P.M.T.
NPT. 19690310199031001

Mengetahui,
Dekan Fakultas Ekonomi dan Bisnis
Universitas Pembangunan Nasional "Veteran" Jawa Timur


Dr. Drs. Ec. Tri Kartika Pertiwi, M.Si, CRP
NIP. 196304201991032001

PERNYATAAN ORISINALITAS SKRIPSI

Saya yang bertanda tangan di bawah ini :

Nama Lengkap : Nafa Amalina
NPM : 20011010042
Program Studi : Ekonomi Pembangunan
Konsentrasi : Perencanaan Pembangunan Daerah
Judul Skripsi : Analisis Sektor Unggulan Dalam Pengembangan Ekonomi Daerah Dengan Menggunakan Analisis LQ, Shift Share, Typology Klassen dan MRP di Kabupaten Sampang dan Kabupaten Situbondo

Menyatakan dengan sebenarnya, bahwa:

1. Skripsi adalah hasil dan benar-benar hasil karya saya sendiri, dan bukan hasil karya orang lain dengan mengatasnamakan saya, serta merupakan hasil peniruan atau penjiplakan (plagiarism) dari karya orang lain. Skripsi ini belum pernah diajukan untuk mendapatkan gelar akademik baik di Universitas Pembangunan Nasional "Veteran" Jawa Timur, maupun di perguruan tinggi lainnya.
2. Dalam Skripsi ini tidak terdapat karya atau pendapat yang ditulis atau dipublikasikan orang lain, kecuali secara tertulis dengan jelas dicatumkan sebagai acuan dengan disebutkan nama pengarang dan dicantumkan dalam daftar kepustakaan
3. Pernyataan ini saya buat dengan sebenar-benarnya, dan apabila di kemudian hari terdapat penyimpangan dan ketidakbenaran dalam pernyataan ini, maka saya bersedia menerima sanksi akademik berupa pencabutan gelar yang telah diperoleh karena karya tulis Skripsi ini, serta sanksi-sanksi lainnya sesuai dengan norma dan peraturan yang berlaku di Universitas Pembangunan Nasional "Veteran" Jawa Timur

Surabaya, 17 September 2024



Nafa Amalina

KATA PENGANTAR

Puji syukur yang sedalam-dalamnya penulis haturkan pada Tuhan YME segala rahmat beserta hidayah-Nya sehingga penulis bisa merampungkan skripsi ini berjudul **“Analisis Sektor Unggulan Dalam Pengembangan Ekonomi Daerah Di Kabupaten Sampang Dan Kabupaten Situbondo ”**

Penyusunan skripsi ini tujuannya yakni memenuhi syarat untuk mendapatkan gelar Sarjana Ekonomi dalam Program Studi Sarjana Ekonomi Pembangunan Veteran Jawa Timur .

Sehubungan dengan selesainya karya akhir ini, penulis menyampaikan penghargaan maupun ucapan terima kasih pada dosen pembimbing bapak Drs.Ec.Marseto, Msi yang sudah meluangkan waktu guna mengarahkan, membimbing, serta memberi masukan yang berguna dalam proses penyusunan skripsi.

Penulis mengucapkan terima kasih yang sebesar mungkin pada:

1. Bapak Prof. Dr. Ir. Akhmad Fauzi, MMT sebagai Rektor Universitas Pembangunan Nasional “Veteran” Jawa Timur.
2. Ibu Dr. Dra. Ec. Tri Kartika Pertiwi, M.Si sebagai Dekan Fakultas Ekonomi dan Bisnis Universitas Pembangunan Nasional “Veteran” Jawa Timur .
3. Bapak Riko Setya Wijaya, S.E., M.M sebagai ketua Program Studi SarjanaEkonomi Pembangunan Universitas Pembangunan Nasional “Veteran” Jawa Timur
4. Kedua orang paling berjasa dalam hidup saya, ibu St. Wasilah dan bapak Arofik serta seluruh keluarga saya yang telah memberikan

dukungan secara moral, materi, serta doa sehingga skripsi ini dapat terselesaikan dengan baik.

5. Kepada cinta kasih teman-teman saya, terimakasih telah mendukung dan memberikan semangat serta motivasi dalam pengerjaan Skripsi ini *Last but not least*, terimakasih kepada diri saya sendiri yang mampu dan sudah bertahan dan berjuang hingga saat ini.

Surabaya, 05 September 2024

Penulis

**ANALISIS SEKTOR UNGGULAN DALAM PENGEMBANGAN
EKONOMI DAERAH DI KABUPATEN SAMPANG DAN KBUPATEN
SITUBONDO MENGGUNAKAN METODE ANALISIS LQ, SHIFT
SHARE, TYPOLOGY KLASSEN DAN MRP**

Nafa Amalina

**Program Studi Ekonomi Pembangunan, Fakultas Ekonomi dan Bisnis,
Universitas Pembangunan Nasional “Veteran” Jawa Timur**

20011010042@student.upnjatim.ac.id

ABSTRAK

Sebuah daerah akan terjadi fase percepatan pertumbuhan jika beberapa sektor ekonominya memiliki potensi. Hal itu akan mendorong pembangunan begitu juga dengan kabupaten Sampang dan Kabupaten situbodo untuk mengetahui sektor yang memiliki potensi dalam pembangunan ekonomi. Penelitian menggunakan pendekatan kuantitatif dengan memakai data sekunder melalui data PDRB Kab. Madiun, Kab. Magetan, serta Provinsi Jawa Timur periode 2017-2021. Alat analisa yang dipergunakan merupakan analisis Shift share, Typologi Klassen, LQ, beserta Model Rasio Pertumbuhan. Berdasarkan hasil analisis tersebut pada tahun 2018-2022 Kabupaten Sampang memiliki 6 sektor basis, memiliki sepuluh sektor yang cenderung mendorong, memiliki 9 sektor tumbuh lebih cepat, delapan sektor yang memiliki keuntungan lokasional, memiliki 3 sektor yang bisa masuk ke kategori sektor pesat dan maju, terdapat 1 sektor yang menonjol. Sedangkan Kabupaten Situbondo memiliki 10 sektor basis, memiliki delapan sektor yang cenderung mendorong, 2022 memiliki 11 sektor yang tumbuh lebih cepat, terdapat Sembilan sektor yang memiliki keuntungan lokasional, memiliki satu sektor yang dapat dikategorikan sebagai sektor maju, terdapat satu sektor yang menonjol dibandingkan sektor lain dalam klasifikasi lebih dari 1.

Kata Kunci : *Sektor Ekonomi, Location Quotient, Shift Share, Klassen Typology, MRP*

ANALYSIS OF LEADING SECTORS IN REGIONAL ECONOMIC DEVELOPMENT IN SAMPANG AND SITUBONDO DISTRICTS USING LQ, SHIFT SHARE, TYPOLOGY KLASSEN AND MRP ANALYSIS METHODS

Nafa Amalina

**Development Economics Study Program, Faculty of Economics and Business,
East Java “Veteran” National Development University**

20011010042@student.upnjatim.ac.id

ABSTRACT

A region will experience a phase of accelerated growth if several of its economic sectors have potential. This will encourage development as well as the Sampang Regency and Situbondo Regency to find out which sectors have potential in economic development. The study uses a quantitative approach using secondary data from the Gross Regional Product data of Madiun Regency, Magetan Regency, and East Java Province for the period 2017-2021. The analytical tools used are LQ analysis, Shift share, Klassen Typology and Growth Ratio Model. Based on the results of the analysis of Location Quotient, Shift Share, Klassen Typology and Growth Ratio Model in 2018-2022, Sampang Regency has 6 base sectors, has ten sectors that tend to encourage, has 9 sectors that grow faster, eight sectors that have locational advantages, has three sectors that can be categorized as advanced and rapid sectors, there is 1 prominent sector. Meanwhile, Situbondo Regency has 10 base sectors, has eight sectors that tend to encourage, 2022 has 11 sectors that grow faster, there are nine sectors that have locational advantages, has one sector that can be categorized as an advanced sector, there is one sector that is included in the classification of more than 1.

Keywords : *Economic Sector , Location Quotient, Shift Share, Klassen Typology, M*

DAFTAR ISI

COVER	i
KATA PENGANTAR.....	ii
ABSTRAK.....	iv
ABSTRACT.....	v
DAFTAR ISI.....	vi
DAFTAR TABEL.....	viii
DAFTAR GAMBAR	ix
DAFTAR LAMPIRAN.....	x
BAB 1 PENDAHULUAN	1
1.1 Latar Belakang Masalah	1
1.2 Rumusan Masalah	12
1.3 Tujuan Penelitian.....	12
1.4 Ruang Lingkup Penelitian.....	13
1.5 Manfaat Penelitian.....	13
BAB II KAJIAN PUSTAKA.....	14
2.1 Landasan Teori	14
2.1.1 Pembangunan Ekonomi	14
2.1.2 Pertumbuhan Ekonomi.....	18
2.1.3 Pengertian Sektor Unggulan.....	22
2.1.4 Teori Sektor Basis	25
2.1.5 Pengembangan Sektor Unggulan Sebagai Strategi Pembangunan Daerah.....	26
2.1.6 Produk Domestik Regional Bruto	28
2.2 Penelitian Terdahulu	32
2.3 Kerangka Berpikir	38
2.4 Hipotesis.....	41
BAB III METODE PENELITIAN.....	42
3.1 Pendekatan Penelitian.....	42
3.2 Tempat dan Waktu penelitian.....	42
3.3 Definisi Operasional dan Pengukuran Variabel	42
3.4 Metode Pengumpulan Data	44
3.4.1 Jenis Data	44
3.4.2 Sumber Data	44

3.4.3	Teknik Pengumpulan Data	44
3.5	Metode Analisis.....	45
3.5.1	Analisis Location Quotient (LQ)	45
3.5.2	Analisis Shift Share.....	46
3.5.3	Analisis Typologi Klassen	49
3.5.4	Analisis Model Rasio Pertumbuhan (MRP)	50
BAB IV	HASIL DAN PEMBAHASAN	53
4.1	Hasil	53
4.1.1	DRB	53
4.1.2	Perkembangan Pertumbuhan Perekonomian	55
4.2	Pengujian Hipotesis.....	56
4.2.1	Analisis Location LQ	56
4.2.1	Analisis Shift Share.....	61
4.2.2	Analisis Typlogy Klassen.....	72
4.2.3	Model Rasio Pertumbuhan	76
4.3	Pembahasan.....	81
4.3.1	Sektor Basis di Kabupaten Sampang dan Kabupaten Situbondo	81
4.3.2	Sektor Yang Mendorong di Kabupaten Sampang dan Kabupaten Situbondo	85
4.3.3	Sektor Yang Tumbuh Lebih Cepat Di Kabupaten Sampang dan Kabupaten Situbondo	87
4.3.4	Sektor Yang Memiliki Keuntungan Lokasional di Kabupaten Sampang dan Kabupaten Situbondo.....	89
4.3.5	Sektor Maju di Kabupaten Sampang dan Kabupaten Situbondo	92
4.3.6	Pertumbuhan Ekonomi setiap sektor Di Kabupaten Sampang dan Kabupaten Situbondo	94
4.4	Hasil Rekap Analisis Kabupaten Sampang dan Situbondo.....	98
BAB V	KESIMPULAN DAN SARAN	101
5.1	Kesimpulan.....	101
5.2	Saran.....	104
	DAFTAR PUSTAKA.....	106
	LAMPIRAN.....	110

DAFTAR TABEL

Tabel 3.1 Klasifikasi Sektor.....	49
Tabel 4. 1 PDRB Atas Dasar Harga Konstan 2010 Tahun 2018-2022.....	54
Tabel 4. 2 Hasil Perhitungan Analisis Location Quotient Kabupaten Sampang .	58
Tabel 4. 3 Hasil Analisis Locaton (LQ) Kabupaten Situbondo	59
Tabel 4. 4 Hasil Analisis Potential Regional Kabupaten Sampang	62
Tabel 4. 5 Hasil Analisis Potential Regional Kabupaten Situbondo.....	64
Tabel 4. 6 Hasil Analisis Proportional Shift Kabupaten Sampang	66
Tabel 4. 7 Hasil Analisis Proportional Shift Kabupaten Situbondo.....	67
Tabel 4. 8 Hasil Aanalisis Differential Shift Kabupaten Sampang.....	69
Tabel 4. 9 Hasil Aanalisis Differential Shift Kabupaten Situbondo	71
Tabel 4. 10 Hasil Analisis Typolgy Klassen Kabupaten Sampang.....	73
Tabel 4. 11 Hasil Analisis Typolgy Klassen Kabupaten Sampang.....	75
Tabel 4. 12 Hasil Analisis MRP di Kabupaten Sampang	77
Tabel 4. 13 Hasil Analisi MRP di Kabupaten Situbondo.....	80
Tabel 4. 14 Hasil Rekap Analisis di Kabupaten Situbondo.....	98

DAFTAR GAMBAR

Gambar 1.1 Data PDRB Kabupaten Sampang dan Situbondo	8
Gambar 1.2 Data Jumlah Penumpang Pelabuhan Jangkar Kabupaten Sampang dan Situbondo Tahun 2018-2022.....	10
Gambar 2.1 Kerangka Pikir.....	36

DAFTAR LAMPIRAN

Lampiran 1 PDRB atas harga konstan menurut lapangan usaha Kabupaten Sampang Tahun 2018-2022 (Dalam Milliar Rupiah)	110
Lampiran 2 PDRB Atas Harga konstan Menurut Lapangan Usaha Kabupaten Situbondo Tahun 2018-2022 (Dalam Milliar Rupiah)	111
Lampiran 3 Hasil Analisis LQ Kabupaten Sampang Tahun 2018-2022.....	112
Lampiran 4 Hasil Analisis LQ Kabupaten Situbondo Tahun 2018-2022.....	113
Lampiran 5 Hasil Analisis PR Kabupaten Sampang Tahun 2018-2022.....	114
Lampiran 6 Hasil Analisis PR Kabupaten Situbondo Tahun 2018-2022	115
Lampiran 7 Hasil Analisis PS Kabupaten Sampang Tahun 2018-2022.....	116
Lampiran 8 Hasil Analisis PS Kabupaten Situbondo Tahun 2018-2022.....	117
Lampiran 9 Hasil Analisis DS Kabupaten Sampang Tahun 2018-2022.....	118
Lampiran 10 Hasil Analisis DS Kabupaten Situbondo Tahun 2018-2022.....	119
Lampiran 11 Hasil Perhitungan Analisis Tipologi Klassen Kab Sampang Tahun 2018- 202.....	120
Lampiran 12 Hasil perhitungan analisis Tipologi Klassen Kab Sampang Tahun 2017- 2022.....	121
Lampiran 13 Hasil Analisis Perubahan PDRB Jawa Timur 2018-2022.....	122
Lampiran 14 Hasil Analisis perubahan PDRb Sampang Tahun 2018-2022.....	123
Lampiran 15 Hasil Analisis perubahan Situbondo Tahun 2018-2022.....	124
Lampiran 16 Hasil Analisis RPr Kab. Sampang Tahun 2018-2022.....	125
Lampiran 17 Hasil Analisis RPs Kab. Sampang Tahun 2018-2022.....	126
Lampiran 18 Hasil Analisis RPr Kab. Sampang Tahun 2018-2022.....	127
Lampiran 19 Hasil Analisis RPs Kab. Sampang Tahun 2018-2022.....	128