

ANALISIS *ECONOMIC VALUE ADDED* (EVA) DAN *MARKET VALUE ADDED* (MVA) UNTUK MENGIKUTI KINERJA KEUANGAN PADA PT JAPFA COMFEED INDONESIA TBK DAN PT CHAROEN POKPHAND INDONESIA TBK PERIODE 2018 – 2022

SKRIPSI



Oleh :

SOFIA LATIFAH JASMINE

NPM : 20024010126

**PROGRAM STUDI AGRIBISNIS
FAKULTAS PERTANIAN
UNIVERSITAS PEMBANGUNAN NASIONAL "VETERAN" JAWA TIMUR
SURABAYA
2024**

ANALISIS *ECONOMIC VALUE ADDED* (EVA) DAN *MARKET VALUE ADDED* (MVA) UNTUK MENGUKUR KINERJA KEUANGAN PADA PT. JAPFA COMFEED INDONESIA TBK DAN PT. CHARGEN POKPHAND INDONESIA TBK PERIODE 2018 – 2022

Oleh :

SOFIA LATIFAH JASMINE


NPM : 20024010126

Telah diterima pada tanggal

Agustus 2024

Telah disetujui oleh :

Pembimbing Pendamping




Ir. Sri Widayanti, M.P.
NIP. 196201061990032001

Pebimbing Utama



Prof. Dr. Ir. Syarif Imam Hidayat, M.M.
NIP. 196302181989031002

Mengetahui,
Koordinator Program Studi Agribisnis
UPN "Veteran" Jawa Timur



Dr. Ir. Nuriah Yulianti, M.P.
NIP. 196207121991032001

ANALISIS *ECONOMIC VALUE ADDED* (EVA) DAN *MARKET VALUE ADDED* (MVA) UNTUK MENGIKUTI KINERJA KEUANGAN PADA PT. JAPFA COMFEED INDONESIA TBK DAN PT. CHARDEN POKPHAND INDONESIA TBK PERIODE 2018 – 2022

Oleh :

SOFIA LATIFAH JASMINE

NPM : 20024010126

Telah dipertahankan dihadapan dan diterima oleh Tim Penguji Skripsi

Program Studi Agribisnis Fakultas Pertanian

Universitas Pembangunan Nasional “Veteran” Jawa Timur

Pada Agustus 2024

Telah disetujui oleh :

Pembimbing Pendamping



Ir. Sri Widayanti, M.P.
NIP. 196201061990032001

Pembimbing Utama



Prof. Dr. Ir. Syarif Imam Hidayat, M.M.
NIP. 196302181989031002


Mengetahui:

Dekan Fakultas Pertanian



Dr. Ir. Wanti Mindari, M.P.
NIP. 196312081900032001

Koordinator Program Studi Agribisnis
UPN “Veteran” Jawa Timur



Dr. Ir. Nuriah Yudiati, M.P.
NIP. 196207121991032001

SURAT PERNYATAAN

Berdasarkan Undang-Undang Nomor 19 Tahun 2002 tentang Hak Cipta dan Permendiknas Nomor 17 Tahun 2010, Pasal 1 Ayat 1 tentang plagiarisme Maka, say sebagai penulis skripsi dengan judul : **Analisis *Economic Value Added* (EVA) dan *Market Value Added* (MVA) Untuk Mengukur Kinerja Keuangan Perusahaan Pada PT. Japfa Comfeed Indonesia Tbk dan PT. Charoen Pokphand Indonesia Tbk Periode 2018 – 2022.**

Menyatakan bahwa Skripsi tersebut diatas bebas dari plagiarism.

Demikian surat pernyataan ini saya buat dengan sebenar-benarnya.

Surabaya, Agustus 2024
Yang M



Sofia Latifah Jasmine
NPM 20024010126

KATA PENGANTAR

Puji Syukur penulis panjatkan kepada Allah Subhanahu Wa Ta'ala atas taufik dan karunia beserta rahmat-Nya memberikan kemudahan kepada penulis hingga menyelesaikan Skripsi yang berjudul “Analisis *Economic Value Added* (EVA) dan *Market Value Added* (MVA) Untuk Mengukur Kinerja Keuangan Perusahaan Pada PT. Japfa Comfeed Indonesia Tbk dan PT. Charoen Pokphand Indonesia Tbk Periode 2018 – 2022”.

Selama penyusunan skripsi ini, penulis banyak mendapatkan bimbingan, saran dan masukan yang berharga sehingga skripsi ini dapat diselesaikan dengan baik. Oleh karena itu, pada kesempatan ini penulis ingin mengucapkan terima kasih kepada :

1. Ibu Dr. Ir. Wanti Mindari, M.P. selaku Dekan Fakultas Pertanian UPN “Veteran” Jawa Timur.
2. Ibu Dr. Ir. Nuriah Yuliati, M.P. selaku Koordinator Program Studi Agribisnis, Fakultas Pertanian UPN “Veteran” Jawa Timur.
3. Bapak Prof. Dr. Ir. Syarif Imam Hidayat, M.M. selaku Dosen Pembimbing Utama yang telah bersedia membimbing dan memberikan masukan-masukan dan saran yang bermanfaat sehingga penulis dapat menyelesaikan skripsi ini dengan baik.
4. Ibu Ir. Sri Widayanti, M.P., selaku Dosen Pembimbing Pendamping telah berjasa dalam membimbing dan mengarahkan peneliti dalam menyelesaikan skripsi ini.
5. Seluruh Staff dan Dosen Fakultas Pertanian UPN “Veteran” Jawa Timur yang telah memberikan ilmu yang tak ternilai harganya, masukan, pemikiran, dan

tenaga selama proses pembelajaran yang dapat menambah wawasan bagi penulis.

6. PT. Japfa Comfeed Indonesia Tbk dan PT. Charoen Pokphand Indonesia Tbk yang telah berkontribusi banyak dalam penelitian ini.
7. Kedua orang tua, Ayah Bagus Wendy Yunistrianto dan Ibu Lukitaningsih. Terima kasih atas segala pengorbanan dan tulus kasih yang diberikan. Beliau memang tidak sempat merasakan pendidikan bangku perkuliahan, namun mereka mampu senantiasa memberikan yang terbaik, tak kenal lelah mendoakan serta memberikan perhatian dan dukungan hingga penulis mampu menyelesaikan studinya sampai meraih gelar sarjana. Semoga Ayah dan Ibu sehat, panjang umur, dan bahagia selalu.
8. Kedua adik, Maulana Rafli dan Khanza Nadhira Syafa yang selalu menjadi motivasi terbesar penulis untuk menyelesaikan skripsi ini.
9. Sahabat-sahabat seperjuangan, Anisa Aurelia Sukur, Erika Aprilia Renata, Femy Atha Fredella, Natasya Ayu Ad'ha Ningtias, dan Netta Aprillia Andaresta Putri terima kasih atas support, semangat, kekeluargaan dan kebersamaan sejak semester awal perkuliahan yang tidak mungkin dilupakan selama 4 tahun serta membantu penulis dalam menyelesaikan skripsi ini.
10. Sahabat diluar perkuliahan, terima kasih kepada Aliyah Dwi Hardiana Susanti, Dita Dwi Oktav Prabawati, dan Arifa Yunita Jasmine yang telah menemani dan memberikan dukungan semangat dan saran kepada penulis disaat masa-masa sulit dalam proses menyelesaikan skripsi.
11. Teman-teman agribisnis angkatan 2020, Arman, Azam, Anton, Dava, Ikhsan, Pandu, Rifal, Ryan, Samuel, Saffa dan Mela yang telah menghibur dan

menemani penulis selama proses menunggu sidang seminar hasil.

12. Terakhir, kepada diri saya sendiri. Sofia Latifah Jasmine. Terima kasih sudah berjuang dan bertahan sejauh ini. Apresiasi sebesar-besarnya karena bertanggung jawab untuk menyelesaikan apa yang telah dimulai. Terima kasih untuk tidak menyerah dalam hal sesulit apapun dalam proses penyusunan skripsi ini.

Penulis menyadari bahwa skripsi ini masih jauh dari kata sempurna. Oleh karena itu, penulis mengharapkan adanya kritik serta saran yang membangun dari berbagai pihak sehingga dapat dijadikan pembelajaran bagi penulis. Penulis berharap semoga skripsi ini dapat memberikan manfaat bagi semua pihak yang telah membaca terutama kepada Almamater UPN “Veteran” Jawa Timur.

Surabaya, Agustus 2024

Penulis

ANALISIS ECONOMIC VALUE ADDED (EVA) DAN MARKET VALUE ADDED (MVA) UNTUK MENGUKUR KINERJA KEUANGAN PADA PT JAPFA COMFEED INDONESIA TBK DAN PT CHAROEN POKPHAND INDONESIA TBK PERIODE 2018 – 2022

ECONOMIC VALUE ADDED (EVA) AND MARKET VALUE ADDED (MVA) ANALYSIS TO MEASURE FINANCIAL PERFORMANCE AT PT JAPFA COMFEED INDONESIA TBK AND PT CHAROEN POKPHAND INDONESIA TBK PERIOD 2018 – 2022

Sofia Latifah Jasmine, Syarif Imam Hidayat, Sri Widayanti

ABSTRAK

Analisis laporan keuangan diperlukan oleh para pemegang saham, terutama investor untuk menilai kinerja keuangan perusahaan. Tujuan penelitian ini untuk menganalisis kinerja keuangan perusahaan PT. Japfa Comfeed Indonesia Tbk dan PT. Charoen Pokphand Indonesia Tbk Periode 2018-2022 diukur menggunakan metode EVA dan MVA serta menganalisis interpretasi kinerja keuangan menggunakan metode EVA dan MVA dan rekomendasi untuk peningkatan kinerja perusahaan. Penelitian ini merupakan penelitian deskriptif dengan pendekatan kuantitatif menggunakan data sekunder berupa laporan keuangan PT. Japfa Comfeed Indonesia Tbk dan PT. Charoen Pokphand Indonesia Tbk Periode 2018-2022 yang dipublikasikan di Bursa Efek Indonesia. Hasil penelitian ini menunjukkan bahwa PT. Japfa Comfeed Indonesia Tbk dan PT. Charoen Pokphand Indonesia Tbk sudah mampu menghasilkan nilai tambah ekonomis bagi perusahaan dilihat dari nilai EVA positif selama 5 periode Tahun 2018-2022, kedua perusahaan juga mampu menghasilkan nilai MVA positif sehingga dapat memberikan nilai tambah pasar pada perusahaan dan memberikan kekayaan bagi investor. Jika dilihat dari hasil nilai EVA dan MVA, maka PT Charoen Pokphand Indonesia Tbk yang lebih unggul serta mempunyai kinerja keuangan yang lebih baik. Rekomendasi untuk meningkatkan kinerja perusahaan yaitu dengan menambah teknologi seperti smart farming dengan teknologi IoT (*Internet of Thing*) untuk pemantauan ternak.

Kata kunci: economic value added, kinerja keuangan, market value added

ABSTRACT

Financial report analysis is needed by shareholders, especially investors, to assess the company's financial performance. The purpose of this research is to analyze the financial performance of the company PT. Japfa Comfeed Indonesia Tbk and PT. Charoen Pokphand Indonesia Tbk for the 2018-2022 period was measured using the EVA and MVA methods and analyzed the interpretation of financial performance using the EVA and MVA methods and recommendations for improving company performance. This research is descriptive research with a quantitative approach using secondary data in the form of PT financial reports. Japfa Comfeed Indonesia Tbk and PT. Charoen Pokphand Indonesia Tbk for the 2018-2022 period published on the Indonesian Stock Exchange. The results of this research indicate that PT. Japfa Comfeed Indonesia Tbk and PT. Charoen Pokphand Indonesia Tbk has been able to produce economic added value for the company as seen from the positive EVA value for the 5 periods 2018-2022. Both companies are also able to produce positive MVA value so that they can provide added market value to the company and provide wealth for investors. If we look at the results of the EVA and MVA values, PT Charoen Pokphand Indonesia Tbk is superior and has better financial performance. Recommendations for improving company performance include adding technology such as smart farming with IoT (Internet of Thing) technology for livestock monitoring.

Keywords: economic value added, financial performance, market value added

DAFTAR ISI

	Halaman
LEMBAR PENGESAHAN.....	ii
KATA PENGANTAR	iii
DAFTAR ISI.....	viii
DAFTAR TABEL.....	xii
DAFTAR GAMBAR	xiv
DAFTAR LAMPIRAN.....	xv
I. PENDAHULUAN.....	1
1.1 Latar Belakang	1
1.2 Rumusan Masalah.....	6
1.3 Tujuan Penelitian	6
1.4 Manfaat Penelitian.....	7
II. TINJAUAN PUSTAKA	8
2.1 Penelitian Terdahulu	8
2.2 Landasan Teori.....	19
2.2.1 Analisis Laporan Keuangan	19
2.2.2 Saham.....	23
2.2.3 Kinerja Keuangan.....	25
2.2.4 EVA (<i>Economic Value Added</i>)	27
2.2.5 MVA (<i>Market Value Added</i>).....	36
2.3 Kerangka Pemikiran Penelitian.....	37
III. METODE PENELITIAN.....	39
3.1 Waktu dan Tempat Penelitian.....	39

3.2 Metode Penentuan Lokasi.....	39
3.3 Metode Pengumpulan Data.....	39
3.4 Metode Analisis Data.....	40
3.5 Definisi Operasional	42
IV. KONDISI UMUM PERUSAHAAN	43
4.1 Sejarah PT. Japfa Comfeed Indonesia Tbk.....	43
4.2 Sejarah PT. Charoen Pokphand Indonesia Tbk	47
V. HASIL DAN PEMBAHASAN.....	51
5.1 Kinerja Keuangan PT. Japfa Comfeed Indonesia dan PT. Charoen Pokphand Indonesia Menggunakan Metode <i>Economic Value Added (EVA)</i>	51
5.2 Kinerja Keuangan dengan Menggunakan <i>Market Value Added</i> (MVA).....	67
5.3 Perbandingan Kinerja Keuangan PT. Japfa Comfeed Indonesia Tbk dan PT. Charoen Pokphand Indonesia Tbk Periode 2018-2022	70
VI. SIMPULAN DAN SARAN	75
6.1 Simpulan	75
6.2 Saran	76
DAFTAR PUSTAKA	77
LAMPIRAN.....	80

DAFTAR TABEL

No.	Judul	Halaman
1.1	Kondisi Keuangan Pada PT. Japfa Comfeed Indonesia Tbk Periode 2018-2022.....	4
1.2	Kondisi Keuangan Pada PT. Charoen Pokphand Indonesia Tbk Periode 2018-2022.....	5
5.1	Perhitungan NOPAT (<i>Net Operationg Profit After Tax</i>) pada PT. Japfa Comfeed Indonesia Tbk.....	51
5.2	<i>Invested Capital</i> Pada PT. Japfa Comfeed Indonesia Tbk.....	52
5.3	Tingkat Modal dari Hutang Pada PT. Japfa Comfeed Indonesia Tbk.....	53
5.4	Biaya Hutang Pada PT. Japfa Comfeed Indonesia Tbk.....	54
5.5	Tingkat Pajak Pada PT. Japfa Comfeed Indonesia Tbk.....	55
5.6	Tingkat Ekuitas Pada PT. Japfa Comfeed Indonesia Tbk.....	56
5.7	Tingkat Biaya Modal Pada PT. Japfa Comfeed Indonesia Tbk.....	57
5.8	<i>Weight Average Cost Of Capital</i> (WACC) Pada PT. Japfa Comfeed Indonesia Tbk.....	57
5.9	Capital Charges Pada PT. Japfa Comfeed Indonesia Tbk.....	58
5.10	Perhitungan <i>Economic Value Added</i> (EVA) Pada PT. Japfa Comfeed Indonesia Tbk.....	59
5.11	Perhitungan NOPAT (<i>Net Operationg Profit After Tax</i>) pada PT. Charoen Pokphand Indonesia Tbk.....	60
5.12	<i>Invested Capital</i> Pada PT. Charoen Pokphand Indonesia Tbk.....	61
5.13	Tingkat Modal dari Hutang Pada PT. Charoen Pokphand Indonesia Tbk.....	61
5.14	Biaya Hutang Pada PT. Charoen Pokphand Indonesia Tbk.....	62
5.15	Tingkat Pajak Pada PT. Charoen Pokphand Indonesia Tbk.....	63
5.16	Tingkat Ekuitas Pada PT. Charoen Pokphand Indonesia Tbk.....	64

5.17	Tingkat Biaya Modal Pada PT. Charoen Pokphand Indonesia Tbk.....	64
5.18	<i>Weight Average Cost Of Capital</i> (WACC) Pada PT. Charoen Pokphand Indonesia Tbk.....	65
5.19	<i>Capital Charges</i> Pada PT. Charoen Pokphand Indonesia Tbk.....	65
5.20	Perhitungan Economic Value Added (EVA) Pada PT. Charoen Pokphand Indonesia Tbk.....	66
5.21	Perhitungan Market Value Added (MVA) Pada PT. Japfa Comfeed Indonesia Tbk.....	67
5.22	Perhitungan Market Value Added (MVA) Pada PT. Charoen Pokphand Indonesia Tbk.....	68
5.23	Perbandingan Kinerja Keuangan PT. Japfa Comfeed Indonesia Tbk dan PT. Charoen Pokphand Indonesia Tbk.....	71

DAFTAR GAMBAR

No.	Judul	Halaman
2.1	Kerangka Pemikiran.....	38
5.3	Nilai MVA PT. Japfa Comfeed Indonesia Tbk.....	67
5.4	Nilai MVA PT. Charoen Pokphand Indonesia Tbk.....	69
5.5	Grafik Nilai EVA PT. Japfa Comfeed Indonesia Tbk dan PT. Charoen Pokphand Indonesia Tbk.....	71
5.6	Grafik Nilai MVA PT. Japfa Comfeed Indonesia Tbk dan PT. Charoen Pokphand Indonesia Tbk.....	72

DAFTAR LAMPIRAN

No.	Judul	Halaman
1	Laporan Keuangan PT. Japfa Comfeed Tahun 2018-2022.....	80
2	Laporan Keuangan PT. Charoen Pokphand Tahun 2018-2022.....	83