

**ANALISIS PENGARUH ANGKA HARAPAN HIDUP, TINGKAT
PENGANGGURAN TERBUKA, TINGKAT PARTISIPASI ANGKATAN
KERJA, DAN PERTUMBUHAN EKONOMI TERHADAP TINGKAT
KEMISKINAN DI PROVINSI JAWA TIMUR**

SKRIPSI

Diajukan Sebagai Salah Satu Syarat Untuk Memperoleh Gelar Sarjana

Ekonomi



Disusun Oleh :

Geisya Novellia Rahmadini

20011010080 / FEB / EP

**PROGRAM STUDI EKONOMI PEMBANGUNAN
FAKULTAS EKONOMI DAN BISNIS
UNIVERSITAS PEMBANGUNAN NASIONAL "VETERAN"
JAWA TIMUR**

2024

**ANALISIS PENGARUH ANGKA HARAPAN HIDUP, TINGKAT
PENGANGGURAN TERBUKA, TINGKAT PARTISIPASI ANGKATAN
KERJA, DAN PERTUMBUHAN EKONOMI TERHADAP TINGKAT
KEMISKINAN DI PROVINSI JAWA TIMUR**

SKRIPSI



Disusun Oleh :

Geisya Novellia Rahmadini

20011010080 / FEB / EP

PROGRAM STUDI EKONOMI PEMBANGUNAN

FAKULTAS EKONOMI DAN BISNIS

UNIVERSITAS PEMBANGUNAN NASIONAL "VETERAN"

JAWA TIMUR

2024

SKRIPSI


**ANALISIS PENGARUH ANGKA HARAPAN HIDUP, TINGKAT
PENGANGGURAN TERBUKA, TINGKAT PARTISIPASI
ANGKATAN KERJA, DAN PERTUMBUHAN EKONOMI
TERHADAP TINGKAT KEMISKINAN DI PROVINSI JAWA TIMUR**

Disusun Oleh:


Geisya Novellia Rahmadini
20011010080/FEB/EP

Telah Dipertahankan Dihadapan dan Diterima oleh Tim Penguji Skripsi
Pada tanggal: 09 Juli 2024


Menyetujui:
Dosen Pembimbing


Riko Setya Wijaya, S.E., M.M.
NIP. 18119800105073


Koordinator Program Studi
Ekonomi Pembangunan


Riko Setya Wijaya, S.E., M.M.
NIP. 18119800105073


Tim Penilai:
Ketua


Dr. Renny Oktafia, S.E., M.E.I
NIP. 21219781025353

Anggota


Anisa Fitria Utami, S.E., M.E.
NIP. 20219911128225

Mengetahui,
Dekan Fakultas Ekonomi dan Bisnis
Universitas Pembangunan Nasional "Veteran" Jawa Timur


Dr. Dra. Ec. Tri Kartika Pertiwi, M.Si, CRP., p.
NIP. 196304201991032001

PERNYATAAN ORISINALITAS SKRIPSI

Saya yang bertanda tangan di bawah ini :

Nama Lengkap : Geisya Novellia Rahmadini
NPM : 20011010080
Program Studi : Ekonomi Pembangunan
Konsentrasi : Perencanaan Pembangunan
Judul Skripsi : Analisis Pengaruh Angka Harapan Hidup, Tingkat Pengangguran Terbuka, Tingkat Partisipasi Angkatan Kerja, Pertumbuhan Ekonomi Terhadap Tingkat Kemiskinan di Provinsi Jawa Timur

Menyatakan dengan sebenarnya, bahwa:

1. Skripsi adalah hasil dan benar-benar hasil karya saya sendiri, dan bukan hasil karya orang lain dengan mengatasnamakan saya, serta merupakan hasil peniruan atau penjiplakan (plagiarism) dari karya orang lain. Skripsi ini belum pernah diajukan untuk mendapatkan gelar akademik baik di Universitas Pembangunan Nasional "Veteran" Jawa Timur, maupun di perguruan tinggi lainnya.
2. Dalam Skripsi ini tidak terdapat karya atau pendapat yang ditulis atau dipublikasikan orang lain, kecuali secara tertulis dengan jelas dicatumkan sebagai acuan dengan disebutkan nama pengarang dan dicantumkan dalam daftar kepustakaan
3. Pernyataan ini saya buat dengan sebenar-benarnya, dan apabila di kemudian hari terdapat penyimpangan dan ketidakbenaran dalam pernyataan ini, maka saya bersedia menerima sanksi akademik berupa pencabutan gelar yang telah diperoleh karena karya tulis Skripsi ini, serta sanksi-sanksi lainnya sesuai dengan norma dan peraturan yang berlaku di Universitas Pembangunan Nasional "Veteran" Jawa Timur.

Surabaya, 19 Juli 2024



Geisya Novellia Rahmadini

KATA PENGANTAR

Puji syukur penulis panjatkan kepada Tuhan Yang Maha Esa atas kelimpahan rahmat dan hidayah-Nya sehingga penulis dapat menyelesaikan skripsi dengan judul **“Analisis Pengaruh Angka Harapan Hidup, Tingkat Pengangguran Terbuka, Tingkat Partisipasi Angkatan Kerja, Pertumbuhan Ekonomi Terhadap Tingkat Kemiskinan di Provinsi Jawa Timur”** dengan lancar tanpa adanya halangan apapun.

Adapun tujuan dari penelitian skripsi ini adalah untuk memenuhi syarat dalam mencapai gelar Sarjana Ekonomi pada Program Studi Ekonomi Pembangunan Universitas Pembangunan Nasional “Veteran” Jawa Timur.

Sehubungan dengan selesainya skripsi ini, penulis menyampaikan terima kasih yang sebesar – besarnya kepada pihak – pihak di bawah ini :

1. Prof. Dr. Ir. Akhmad Fauzi, MMT selaku Rektor Universitas Pembangunan Nasional “Veteran” Jawa Timur.
2. Dr. Dra. Ec. Tri Kartika Pertiwi, M.Si. selaku Dekan Fakultas Ekonomi dan Bisnis, Universitas Pembangunan Nasional “Veteran” Jawa Timur.
3. Riko Setya Wijaya, S.E., M.M. selaku Ketua Program Studi Ekonomi Pembangunan Universitas Pembangunan Nasional “Veteran” Jawa Timur sekaligus Dosen Pembimbing penulis.
4. Seluruh Dosen dan Civitas Ekonomi Pembangunan Universitas Pembangunan Nasional “Veteran” Jawa Timur yang telah memberikan ilmu kepada penulis.
5. Orang tua tercinta yang tak henti – hentinya mendoakan, memberikan dukungan, dan memotivasi penulis dalam menyelesaikan skripsi ini.

6. Mas Zacky sebagai kekasih yang selalu siap membantu, memberi semangat dan menjadi tempat berkeluh kesah selama penyusunan skripsi ini.
7. Sundari Tri Pakarti sebagai saudara saya yang selalu siap membantu selama penyusunan skripsi ini.
8. Teman – teman penulis di Grup “Anti Ruwet” & “UPN HOKYAK” yang selalu memberikan semangat dan menemani penulis untuk menjalani dunia perkuliahan sampai menyelesaikan skripsi hingga tuntas.
9. Kepada diri sendiri yang selalu terus maju walaupun banyak keluh kesahnya.

Surabaya, 12 Maret 2024

Peneliti,
Geisya Novellia Rahmadini

DAFTAR ISI

	Halaman
KATA PENGANTAR	i
DAFTAR ISI	iii
DAFTAR TABEL	viii
DAFTAR GAMBAR	ix
ABSTRAK	xi
ABSTRACT	xii
BAB I PENDAHULUAN	1
1.1. Latar Belakang	1
1.2. Rumusan Masalah.....	12
1.3. Tujuan Penelitian	13
1.4. Ruang Lingkup	13
1.5. Manfaat Penelitian	14
BAB II KAJIAN PUSTAKA	16
2.1 Landasan Teori	16
2.1.1 Kemiskinan	16
2.1.1.1 Penyebab Kemiskinan.....	18
2.1.1.2 Ukuran Kemiskinan	20
2.1.1.3 Indikator Kemiskinan	21
2.1.2 Angka Harapan Hidup.....	22
2.1.3 Tingkat Pengangguran Terbuka	25
2.1.3.1 Jenis Pengangguran.....	26
2.1.3.2 Ciri Pengangguran.....	27

2.1.4 Tingkat Partisipasi Angkatan Kerja.....	28
2.1.4.1 Faktor – Faktor Pengaruh Tingkat Partisipasi Angkatan Kerja.....	30
2.1.5 Pertumbuhan Ekonomi	32
2.1.5.1 Teori Pertumbuhan Ekonomi	34
2.1.5.2 Indikator Pertumbuhan Ekonomi	36
2.1.6 Hubungan Angka Harapan Hidup terhadap Tingkat Kemiskinan.....	38
2.1.7 Hubungan Tingkat Pengangguran Terbuka terhadap Tingkat Kemiskinan.....	39
2.1.8 Hubungan Tingkat Partisipasi Angkatan Kerja terhadap Tingkat Kemiskinan.....	40
2.1.9 Hubungan Pertumbuhan Ekonomi terhadap Tingkat Kemiskinan	41
2.2 Penelitian Terdahulu	43
2.3 Kerangka Pemikiran.....	46
2.4 Hipotesis	47
BAB III METODE PENELITIAN	46
3.1 Pendekatan Penelitian	46
3.2 Tempat dan Waktu Penelitian	46
3.3 Definisi Operasional dan Pengukuran Variabel Penelitian	47
3.4 Populasi dan Penentuan Sampel.....	49
3.5 Teknik Pengumpulan Data.....	50
3.6 Teknik Analisis Data.....	51
3.6.1 Uji Asumsi Klasik	52
3.6.1.1 Uji Normalitas.....	52
3.6.1.2 Uji Autokorelasi	52

3.6.1.3 Uji Multikolinieritas.....	53
3.6.1.4 Uji Heterokedastisitas	53
3.6.2 Uji Statistik.....	54
3.6.2.1 Uji T	54
3.6.2.2 Uji Simultan (Uji F)	55
3.6.2.3 Uji Koefisien Determinasi (Uji R ²)	55
BAB IV HASIL DAN PEMBAHASAN.....	57
4.1. Deskripsi Objek Penelitian.....	57
4.2. Deskripsi Data.....	59
4.2.1 Perkembangan Tingkat Kemiskinan.....	60
4.2.2 Perkembangan Angka Harapan Hidup	61
4.2.3 Perkembangan Tingkat Pengangguran Terbuka.....	63
4.2.4 Perkembangan Tingkat Partisipasi Angkatan Kerja.....	65
4.2.5 Perkembangan Pertumbuhan Ekonomi	67
4.3. Hasil Analisis	68
4.3.1 Uji Asumsi Klasik	68
4.3.1.1 Uji Multikolinearitas	69
4.3.1.2 Uji Normalitas	70
4.3.1.3 Uji Heteroskedastisitas.....	70
4.3.1.4 Uji Autokorelasi	71
4.3.2 Analisis Regresi.....	71
4.3.3 Uji Hipotesis.....	73
4.3.3.1 Uji Parsial (Uji T).....	73
4.3.3.2 Uji Simultan (Uji F)	78

4.3.3.3 Uji Koefisien Determinasi (R^2)	80
4.4. Pembahasan	80
4.4.1 Pengaruh Angka Harapan Hidup Terhadap Tingkat Kemiskinan Provinsi Jawa Timur.....	80
4.4.2 Pengaruh Tingkat Pengangguran Terbuka Terhadap Tingkat Kemiskinan Provinsi Jawa Timur	82
4.4.3 Pengaruh Tingkat Partisipasi Angkatan Kerja Terhadap Tingkat Kemiskinan Provinsi Jawa Timur	83
4.4.4 Pengaruh Pertumbuhan Ekonomi Terhadap Tingkat Kemiskinan Provinsi Jawa Timur.....	85
BAB V KESIMPULAN DAN SARAN	87
5.1 Kesimpulan	87
5.2 Saran	88
DAFTAR PUSTAKA	90
LAMPIRAN	95
LAMPIRAN 1.....	95
Tingkat Kemiskinan Provinsi Jawa Timur Pada Tahun 2011 – 2022	95
Angka Harapan Hidup di Provinsi Jawa Timur Pada Tahun 2011 – 2022.....	96
Tingkat Pengangguran Terbuka di Provinsi Jawa Timur Pada Tahun 2011 - 2022.....	96
Tingkat Partisipasi Angkatan Kerja di Provinsi Jawa Timur Pada Tahun 2011 - 2022.....	97
Pertumbuhan Ekonomi di Provinsi Jawa Timur Pada Tahun 2011 - 2022.....	97
LAMPIRAN 2.....	98

Tabel Pengujian.....	98
LAMPIRAN 3.....	99
Tabel Pengujian.....	99
LAMPIRAN 4.....	100
Tabel DURBIN-WATSON	100
LAMPIRAN 5.....	101
Hasil Uji Multikolinearitas	101
LAMPIRAN 6.....	102
Hasil Uji Normalitas	102
LAMPIRAN 7.....	103
Hasil Uji Heteroskedastisitas	103
LAMPIRAN 8.....	104
Hasil Uji Autokorelasi	104
LAMPIRAN 9.....	105
Hasil Uji Regresi Linier Berganda	105

DAFTAR TABEL

	Halaman
Tabel 2. 1 Penelitian Terdahulu	43
Tabel 4. 1 Perkembangan Tingkat Kemiskinan di Provinsi Jawa Timur Tahun 2011 – 2022	60
Tabel 4. 2 Perkembangan Angka Harapan Hidup di Provinsi Jawa Timur Tahun 2011 – 2022	62
Tabel 4. 3 Perkembangan Tingkat Pengangguran Terbuka di Provinsi Jawa Timur Tahun 2011 – 2022	64
Tabel 4. 4 Perkembangan Tingkat Partisipasi Angkatan Kerja di Provinsi Jawa Timur Tahun 2011 – 2022	66
Tabel 4. 5 Perkembangan Pertumbuhan Ekonomi di Provinsi Jawa Timur Tahun 2011– 2022	67
Tabel 4. 6 Hasil Uji Multikolinieritas	69
Tabel 4. 7 Hasil Uji Normalitas	70
Tabel 4. 8 Hasil Uji Heteroskedastisitas	71
Tabel 4. 9 Hasil Uji Autokorelasi	71
Tabel 4. 10 Hasil Uji Regresi Linier Berganda	72

DAFTAR GAMBAR

	Halaman
Gambar 1. 1 Grafik Tingkat Kemiskinan di Jawa Timur	2
Gambar 1. 2 Grafik Angka Harapan Hidup Provinsi Jawa Timur Tahun	5
Gambar 1. 3 Grafik Tingkat Pengangguran Terbuka Provinsi Jawa Timur Tahun 2011 – 2022	7
Gambar 1. 4 Grafik Tingkat Partisipasi Angkatan Kerja Provinsi Jawa Timur Tahun 2011 – 2022	9
Gambar 1. 5 Grafik Pertumbuhan Ekonomi Provinsi Jawa Timur Tahun 2011 – 2022.....	11
Gambar 2. 1 Kerangka Pikir.....	46
Gambar 3. 1 Grafik Uji T.....	54
Gambar 3. 2 Grafik Uji F.....	55
Gambar 4. 1 Peta Administrasi Provinsi Jawa Timur.....	59
Gambar 4. 2 Hasil Uji Multikolinieritas.....	69
Gambar 4. 3 Hasil Uji Normalitas	70
Gambar 4. 4 Hasil Uji Heteroskedastisitas	71
Gambar 4. 5 Hasil Uji Autokorelasi.....	71
Gambar 4. 6 Hasil Uji Regresi Linier Berganda	72
Gambar 4. 7 Kurva Uji t Angka Harapan Hidup	75
Gambar 4. 8 Kurva Uji t Tingkat Pengangguran Terbuka.....	76
Gambar 4. 9 Kurva Uji t Tingkat Partisipasi Angkatan Kerja	77
Gambar 4. 10 Kurva Uji t Pertumbuhan Ekonomi	78
Gambar 4. 11 Kurva Distribusi Hasil Analisis secara Simultan Variabel	

Independen (X) Terhadap Variabel Dependen (Y).....79

**ANALISIS PENGARUH ANGKA HARAPAN HIDUP, TINGKAT
PENGANGGURAN TERBUKA, TINGKAT PARTISIPASI ANGKATAN
KERJA, DAN PERTUMBUHAN EKONOMI TERHADAP TINGKAT
KEMISKINAN DI PROVINSI JAWA TIMUR**

¹Geisya Novellia Rahmadini, ²Riko Setya Wijaya

^{1,2}Program Studi Ekonomi Pembangunan Fakultas Ekonomi dan Bisnis,
Universitas Pembangunan Nasional “Veteran” Jawa Timur
¹geisya865@gmail.com , ²setyawijaya.ep@upnjatim.ac.id

ABSTRAK

Kemiskinan kerap menjadi perhatian oleh semua negara dikarenakan dapat menghambat pembangunan ekonomi dalam suatu negara. Masalah kemiskinan ini termasuk masalah yang harus diatasi dengan serius, karena tinggi atau rendahnya tingkat kemiskinan akan sangat mempengaruhi kondisi perekonomian suatu daerah. Penelitian ini bertujuan untuk menganalisis pengaruh angka harapan hidup, tingkat pengangguran terbuka, tingkat partisipasi angkatan kerja dan pertumbuhan ekonomi terhadap tingkat kemiskinan di Provinsi Jawa Timur. Penelitian ini menggunakan analisis regresi linier berganda dengan metode kuantitatif dan data sekunder dari Badan Pusat Statistik (BPS) Provinsi Jawa Timur tahun 2011 – 2022. Pada penelitian ini terdapat uji yang digunakan yaitu uji asumsi klasik dan uji hipotesis. Secara independen angka harapan hidup, tingkat pengangguran terbuka, dan pertumbuhan ekonomi berpengaruh negatif dan signifikan terhadap tingkat kemiskinan di Provinsi Jawa Timur sedangkan tingkat partisipasi angkatan kerja tidak berpengaruh terhadap tingkat kemiskinan di Provinsi Jawa Timur.

Kata Kunci : Tingkat Kemiskinan, Angka Harapan Hidup, Tingkat Pengangguran, Tingkat Partisipasi Angkatan Kerja, Pertumbuhan Ekonomi

**ANALYSIS OF THE INFLUENCE OF LIFE EXPECTANCY, OPEN
UNEMPLOYMENT RATES, LABOR FORCE PARTICIPATION RATES,
AND ECONOMIC GROWTH ON POVERTY LEVELS IN EAST JAVA
PROVINCE**

¹Geisya Novellia Rahmadini, ²Riko Setya Wijaya

^{1,2}Program Studi Ekonomi Pembangunan Fakultas Ekonomi dan Bisnis,

Universitas Pembangunan Nasional “Veteran” Jawa Timur

¹geisya865@gmail.com , ²setyawijaya.ep@upnjatim.ac.id

ABSTRACT

Poverty is often a concern for all countries because it can hinder economic development in a country. This problem of poverty is a problem that must be addressed seriously, because high or low levels of poverty will greatly affect the economic conditions of a region. This research aims to analyze the influence of life expectancy, open unemployment rate, labor force participation rate and economic growth on poverty levels in East Java Province. This research uses multiple linear regression analysis with quantitative methods and secondary data from the Central Statistics Agency (BPS) of East Java Province for 2011 - 2022. In this research there are tests used, namely the classical assumption test and hypothesis test. Independently, the life expectancy rate, open unemployment rate, and economic growth have a negative and significant effect on the poverty level in East Java Province, while the labor force participation rate has no effect on the poverty level in East Java Province.

Keywords : *Poverty Rate, Life Expectancy, Unemployment Rate, Labor Force Participation Rate, Economic Growth*