

**ANALISIS PENGARUH TINGKAT PENGANGGURAN TERBUKA,
UPAH MINIMUM KABUPATEN, DAN BELANJA BANTUAN SOSIAL
TERHADAP TINGKAT KEMISKINAN DI KAB. SAMPANG, KAB.
BANGKALAN, KAB. SUMENEP, DAN KAB. PROBOLINGGO**

SKRIPSI



Disusun Oleh :

PRAMUDITA FEBRIHANA
20011010153/FEB/EP

PROGRAM STUDI EKONOMI PEMBANGUNAN
FAKULTAS EKONOMI DAN BISNIS
UNIVERSITAS PEMBANGUNAN NASIONAL "VETERAN"
JAWA TIMUR

2024

SKRIPSI


**ANALISIS PENGARUH TINGKAT PENGANGGURAN
TERBUKA, UPAH MINIMUM KABUPATEN, DAN
BELANJA BANTUAN SOSIAL TERHADAP TINGKAT
KEMISKINAN DI KAB. SAMPANG, KAB. BANGKALAN,
KAB. SUMENEP, DAN KAB. PROBOLINGGO**

Disusun Oleh :


Pramudita Febrihana
20011010153/FEB/EP

**Telah Dipertahankan Dihadapan dan Diterima oleh Tim Penguji Skripsi
Pada tanggal : 19 Juli 2024**


**Menyetujui:
Dosen Pembimbing**


Sishadwati. S. E. M. M.
NIP. 198012162021212006

**Koordinator Program Studi
Ekonomi Pembangunan**


Riko Setya Wijaya, S. E., M. M.
NPT. 18119800105073

**Tim Penilai:
Ketua**


Dra. Ec. Niniek Imaningsih, M. P.
NIP. 196111201987032000

Anggota


Drs. Ec. Marseto, M. Si.
NPT. 196109171990091001

**Mengetahui,
Dekan Fakultas Ekonomi dan Bisnis
Universitas Pembangunan Nasional "Veteran" Jawa Timur**


Dr. Dra. Ec. Tri Kartika Pertiwi, M.Si. CRP.
NIP. 196304201991032001

PERNYATAAN ORISINALITAS SKRIPSI

Saya yang bertanda tangan di bawah ini :

Nama Lengkap : Pramudita Febrihana
NPM : 20011010153
Program Studi : Ekonomi Pembangunan
Konsentrasi : Perencanaan Pembangunan
Judul Skripsi : Analisis Pengaruh Tingkat Pengangguran
Terbuka, Upah Minimum Kabupaten, dan Belanja
Bantuan Sosial Terhadap Tingkat Kemiskinan di
Kab. Sampang, Kab. Bangkalan, Kab. Sumenep,
dan Kab. Probolinggo

Menyatakan dengan sebenarnya, bahwa:

1. Skripsi adalah hasil dan benar-benar hasil karya saya sendiri, dan bukan hasil karya orang lain dengan mengatasnamakan saya, serta merupakan hasil peniruan atau penjiplakan (plagiarism) dari karya orang lain. Skripsi ini belum pernah diajukan untuk mendapatkan gelar akademik baik di Universitas Pembangunan Nasional "Veteran" Jawa Timur, maupun di perguruan tinggi lainnya.
2. Dalam Skripsi ini tidak terdapat karya atau pendapat yang ditulis atau dipublikasikan orang lain, kecuali secara tertulis dengan jelas dicatumkan sebagai acuan dengan disebutkan nama pengarang dan dicantumkan dalam daftar kepustakaan.
3. Pernyataan ini saya buat dengan sebenar-benarnya, dan apabila di kemudian hari terdapat penyimpangan dan ketidakbenaran dalam pernyataan ini, maka saya bersedia menerima sanksi akademik berupa pencabutan gelar yang telah diperoleh karena karya tulis Skripsi ini, serta sanksi-sanksi lainnya sesuai dengan norma dan peraturan yang berlaku di Universitas Pembangunan Nasional "Veteran" Jawa Timur.

Surabaya, 19 Juli 2024


Pramudita Febrihana

KATA PENGANTAR

Puji syukur penulis panjatkan atas kehadiran Allah *subhanahu wata'ala* yang telah melimpahkan karunia-Nya sehingga penulis diberikan kesempatan menimba ilmu hingga di Perguruan Tinggi dan dapat menyelesaikan dengan baik Tugas Akhir (skripsi) sebagai salah satu persyaratan kelulusan di UPN “Veteran” Jawa Timur dengan judul **“Analisis Pengaruh Tingkat Pengangguran Terbuka, Upah Minimum Kabupaten, dan Belanja Bantuan Sosial Terhadap Tingkat Kemiskinan di Kab. Sampang, Kab. Bangkalan, Kab. Sumenep, dan Kab. Probolinggo”**.

Melalui ini, penulis ingin menyampaikan ucapan terima kasih kepada **Ibu Sishadiyati, S. E., M. M.**, selaku dosen pembimbing yang telah meluangkan waktunya untuk memberikan bimbingan dan bantuan dalam pengerjaan hingga penyelesaian Tugas Akhir (skripsi). Ucapan terima kasih juga penulis tujukan kepada berbagai pihak yang turut serta dalam penyelesaian skripsi di antaranya:

1. Allah SWT yang telah melimpahkan kesehatan dan kebahagiaan kepada peneliti sehingga dapat terselesaikannya Tugas Akhir (skripsi) ini.
2. Bapak Prof. Dr. Ir. Akhmad Fauzi, MMT selaku Rektor Universitas Pembangunan Nasional “Veteran” Jawa Timur.
3. Ibu Dr. Dra. Ec. Tri Kartika Pertiwi, M. Si. selaku Dekan Fakultas Ekonomi dan Bisnis Universitas Pembangunan Nasional “Veteran” Jawa Timur.

4. Bapak Riko Setya Wijaya, S.E., M.M. selaku Ketua Program Studi Sarjana Ekonomi Pembangunan Universitas Pembangunan Nasional “Veteran” Jawa Timur.
5. Kedua Orang Tua tersayang saya, Ibu Sarminah dan Bapak Hadi Sutrisno. Terima kasih atas dukungan, kasih sayang, dan segala pengorbanan yang telah diberikan. Terima kasih atas doa terbaiknya yang tak pernah putus dan memberi kepercayaan penuh hingga terselesaikannya Skripsi ini.
6. Saudara kandung saya, Adrian Hasa Putra, serta Keluarga yang turut memberikan perhatian, semangat, serta dukungan dalam proses pendidikan penulis.
7. Terima kasih kepada diri saya. You did well, Dita!

Demikian Tugas Akhir (skripsi) ini dibuat, semoga dapat bermanfaat bagi penulis dan pembaca sekalian serta dapat menjadi penambah ilmu pengetahuan bagi kita semua, Aamiin.

Surabaya, 19 Juli 2024

Pramudita Febrihana

DAFTAR ISI

	Halaman
KATA PENGANTAR	i
DAFTAR ISI	iii
DAFTAR GAMBAR	vi
DAFTAR TABEL	vii
DAFTAR LAMPIRAN	viii
ABSTRAK	ix
ABSTRACT	x
BAB I	1
PENDAHULUAN	1
1.1 Latar Belakang.....	1
1.2 Rumusan Masalah	17
1.3 Tujuan.....	17
1.4 Ruang Lingkup	18
1.5 Manfaat Penelitian.....	18
1.5.1 Manfaat Praktis	18
1.5.2 Manfaat Teoritis	19
BAB II	20
KAJIAN PUSTAKA	20
2.1 Kemiskinan.....	20
2.1.1 Pengertian dan Klasifikasi Kemiskinan	20
2.1.2 Bentuk Kemiskinan.....	24
2.1.3 Teori Kemiskinan.....	25
2.2 Tingkat Pengangguran Terbuka	29
2.2.1 Definisi Pengangguran	29
2.2.2 Jenis Pengangguran.....	31
2.2.3 Teori Pengangguran	34
2.3 Upah Minimum	36
2.3.1. Konsep Upah Minimum.....	36

2.3.2.	Sistem Upah di Indonesia.....	38
2.3.3.	Teori Upah	41
2.4	Belanja Bantuan Sosial.....	43
2.4.1.	Konsep Belanja Bantuan Sosial	43
2.4.2.	Jenis-Jenis Bantuan Sosial	44
2.4.3.	Teori Belanja Pemerintah.....	46
2.5	Hubungan Antara Variabel Dependen dan Variabel Independen	48
2.5.1.	Hubungan Antara Tingkat Pengangguran Terbuka Terhadap Kemiskinan	48
2.5.2.	Hubungan Antara Upah Minimum Kabupaten Terhadap Kemiskinan	49
2.5.3.	Hubungan Antara Belanja Bantuan Sosial Terhadap Kemiskinan .	51
2.6	Penelitian Terdahulu.....	53
2.7	Kerangka Konseptual	57
2.8	Hipotesis	58
BAB III	61
METODE PENELITIAN	61
3.1	Pendekatan Penelitian.....	61
3.2	Tempat dan Waktu Penelitian	61
3.3	Definisi Operasional dan Pengukuran Variabel Penelitian	60
3.3.1	<i>Dependent Variable</i> / Variabel Terikat (Y)	60
3.3.2	<i>Independent Variable</i> / Variabel Bebas (X).....	62
3.4	Populasi dan Penentuan Sampel.....	64
3.4.1	Populasi	64
3.4.2	Sampel.....	64
3.5	Metode Pengumpulan Data	65
3.5.1	Jenis Data	65
3.5.2	Sumber Data.....	65
3.5.3	Teknik Pengumpulan Data.....	66
3.6	Metode Analisis Data	66
3.7	Estimasi Model Regresi Data Panel	68
3.7.1.	Uji Kesesuaian Model.....	70

3.7.2.	Uji Asumsi Model Regresi Data Panel	72
3.7.3.	Uji Hipotesis.....	75
BAB IV	79
PEMBAHASAN	79
4.1	Deskripsi Data Penelitian	79
4.3.1	Gambaran Umum Objek Penelitian	79
4.2	Deskripsi Data Penelitian	84
4.2.1	Perkembangan Tingkat Kemiskinan Kabupaten Miskin Tertinggi Provinsi Jawa Timur	84
4.2.2	Perkembangan Tingkat Pengangguran Terbuka Kabupaten Miskin Tertinggi Provinsi Jawa Timur	88
4.2.3	Perkembangan Upah Minimum Kabupaten di Kabupaten Miskin Tertinggi Provinsi Jawa Timur	92
4.2.4	Perkembangan Belanja Bantuan Sosial Manusia Kabupaten Miskin Tertinggi Provinsi Jawa Timur	96
4.3	Hasil Penelitian.....	99
4.3.1	Uji Kesesuaian Model.....	99
4.3.2	Uji Asumsi Klasik.....	101
4.3.3	Estimasi Hasil Uji Data Panel (Fixed Effect Model).....	103
4.3.4	Uji Statistik.....	105
4.4	Pembahasan	109
4.4.1	Pengaruh Tingkat Pengangguran Terbuka Terhadap Tingkat Kemiskinan	109
4.4.2	Pengaruh Upah Minimum Kabupaten Terhadap Tingkat Kemiskinan	112
4.4.3	Pengaruh Belanja Bantuan Sosial Terhadap Tingkat Kemiskinan	114
BAB V	117
KESIMPULAN DAN SARAN	117
5.1	Kesimpulan.....	117
5.2	Saran.....	118
DAFTAR PUSTAKA	120
LAMPIRAN	126

DAFTAR GAMBAR

Halaman

Gambar 1. 1 Tingkat Kemiskinan Tertinggi Kab/Kota Jawa Timur.....	5
Gambar 1. 2 TPT Terkecil Kab/Kota Jawa Timur.....	9
Gambar 1. 3 TPT Kabupaten Miskin Jawa Timur	10
Gambar 1. 4 UMK Kabupaten Miskin Jawa Timur.....	13
Gambar 1. 5 Belanja Bantuan Sosial Kabupaten Miskin Jawa Timur.....	15
Gambar 2. 1 Lingkaran Kemiskinan Gunnar Myrdal	28

DAFTAR TABEL

	Halaman
Tabel 2. 1 Penelitian Terdahulu	53
Tabel 4. 1 Perkembangan Tingkat Kemiskinan	84
Tabel 4. 2 Perkembangan TPT.....	89
Tabel 4. 3 Perkembangan Upah Minimum Kabupaten	93
Tabel 4. 4 Perkembangan Belanja Bantuan Sosial.....	96
Tabel 4. 5 Hasil Uji Chow.....	99
Tabel 4. 6 Hasil Uji Hausman	100
Tabel 4. 7 Hasil Uji Multikolinearitas.....	101
Tabel 4. 8 Hasil Uji Heterokedastisitas.....	102
Tabel 4. 9 Hasil Uji Regresi Data Panel	104
Tabel 4. 10 Hasil Uji Koefisien Determinasi (R^2)	106
Tabel 4. 11 Hasil Uji F.....	107
Tabel 4. 12 Hasil Uji t.....	108

DAFTAR LAMPIRAN

	Halaman
Lampiran 1 : Data Variabel Penelitian.....	126
Lampiran 2 : Hasil Uji <i>Chow</i>	127
Lampiran 3 : Hasil Uji Hausman	127
Lampiran 4 : Hasil Uji Multikolinearitas	128
Lampiran 5 : Hasil Uji Heterokedastisitas	128
Lampiran 6 : Persamaan Regresi Uji <i>Fixed Effect Model</i> (FEM).....	128
Lampiran 7 : Hasil Koefisien Determinasi (R^2).....	129
Lampiran 8 : Hasil Uji F	129
Lampiran 9 : Hasil Uji t	129

**ANALISIS PENGARUH TINGKAT PENGANGGURAN TERBUKA,
UPAH MINIMUM KABUPATEN, DAN BELANJA BANTUAN SOSIAL
TERHADAP TINGKAT KEMISKINAN DI KAB. SAMPANG, KAB.
BANGKALAN, KAB. SUMENEP, DAN KAB. PROBOLINGGO**

Pramudita Febrihana¹, Sishadiyati²

Program Studi Ekonomi Pembangunan, Fakultas Ekonomi dan Bisnis
Universitas Pembangunan Nasional Veteran Jawa Timur

Email : 20011010153@student.upnjatim.ac.id

ABSTRAK

Pada tahun 2023 tingkat kemiskinan di Provinsi Jawa Timur tergolong tinggi mencapai 10,35 persen sehingga menempati posisi ketiga sebagai daerah termiskin di Pulau Jawa. Penyumbang kemiskinan tertinggi di provinsi ini terdiri dari Kabupaten Sampang, Kabupaten Bangkalan, Kabupaten Sumenep, dan Kabupaten Probolinggo. Angka kemiskinan yang tinggi menjadikan masalah kemiskinan sebagai salah satu prioritas dalam setiap pembangunan. Oleh karena itu, perlu dilakukan pengukuran faktor-faktor yang mempengaruhi kemiskinan seperti pada penelitian menggunakan variabel Tingkat Pengangguran Terbuka, Upah Minimum Kabupaten, dan besar pengeluaran pemerintah dalam memberikan bantuan sosial. Penelitian ini merupakan penelitian kuantitatif dengan menggunakan jenis data sekunder diperoleh dari Badan Pusat Statistik (BPS) dan DJPK. Dalam analisisnya digunakan regresi linier data panel menggunakan Eviews 10 dan *Fixed Effect Model* (FEM) menjadi model terbaik yang dipilih. Berdasarkan pengujian yang telah dilakukan, dengan menggunakan tingkat signifikansi 5%, ditemukan hasil bahwa variabel Tingkat Pengangguran Terbuka tidak berpengaruh signifikan dengan korelasi positif terhadap Tingkat Kemiskinan. Variabel Upah Minimum Kabupaten berpengaruh signifikan dengan korelasi negatif terhadap Tingkat Kemiskinan. Serta variabel Belanja Bantuan Sosial berpengaruh signifikan dengan korelasi positif terhadap Tingkat Kemiskinan.

Kata Kunci: Tingkat Pengangguran Terbuka, Upah Minimum Kabupaten, Belanja Bantuan Sosial, Tingkat Kemiskinan

**ANALISIS PENGARUH TINGKAT PENGANGGURAN TERBUKA,
UPAH MINIMUM KABUPATEN, DAN BELANJA BANTUAN SOSIAL
TERHADAP TINGKAT KEMISKINAN DI KAB. SAMPANG, KAB.
BANGKALAN, KAB. SUMENEP, DAN KAB. PROBOLINGGO**

Pramudita Febrihana¹, Sishadiyati²

Program Studi Ekonomi Pembangunan, Fakultas Ekonomi dan Bisnis
Universitas Pembangunan Nasional Veteran Jawa Timur

Email : 20011010153@student.upnjatim.ac.id

ABSTRACT

In 2023, the poverty rate in East Java Province was high, reaching 10,35 percent, making it the third poorest region in Java. The highest contributors to poverty in the province are Sampang District, Bangkalan District, Sumenep District, and Probolinggo District. The high poverty rate makes the problem of poverty one of the priorities in every development. Therefore, it is necessary to measure the factors that affect poverty, such as in research using the variables of the Open Unemployment Rate, District Minimum Wage, and the amount of government spending in providing social assistance. This research is a quantitative research using secondary data obtained from the Central Bureau of Statistics (BPS) and DJPK. In the analysis, panel data linear regression is used using Eviews 10 and the Fixed Effect Model (FEM) is the best model chosen. Based on the tests that have been carried out, using a significance level of 5%, it is found that the Open Unemployment Rate variable has no significant effect with a positive correlation on the Poverty Level. The Regency Minimum Wage variable has a significant effect with a negative correlation on the Poverty Level. And the Social Assistance Expenditure variable has a significant effect with a positive correlation on the Poverty Level.

Keywords: Open Unemployment Rate, District Minimum Wage, Social Assistance Expenditure, Poverty Rate