

**ANALISIS SEKTOR UNGGULAN SERTA DAYA SAING
EKONOMI DI KABUPATEN KUTAI KARTANEGARA DAN
KABUPATEN PENAJAMPASER UTARA**

SKRIPSI

**Diajukan Sebagai Salah Satu Syarat Untuk Memperoleh Gelar
Sarjana Ekonomi**



Disusun Oleh:

Andika Maiqfirlana

20011010142/FEB/EP

**PROGRAM STUDI EKONOMI PEMBANGUNAN
FAKULTAS EKONOMI DAN BISNIS
UNIVERSITAS PEMBANGUNAN NASIONAL "VETERAN"
JAWA TIMUR**

2024

**ANALISIS SEKTOR UNGGULAN SERTA DAYA SAING
EKONOMI DI KABUPATEN KUTAI KARTANEGARA DAN
KABUPATEN PENAJAMPASER UTARA**

SKRIPSI

Diajukan Sebagai Salah Satu Syarat Untuk Memperoleh Gelar

Sarjana Ekonomi



Disusun Oleh:

Andika Maiqfirlana

20011010142/FEB/EP

**PROGRAM STUDI EKONOMI PEMBANGUNAN
FAKULTAS EKONOMI DAN BISNIS
UNIVERSITAS PEMBANGUNAN NASIONAL "VETERAN"**

JAWA TIMUR

2024

SKRIPSI
ANALISIS SEKTOR UNGGULAN SERTA DAYA SAING EKONOMI DI
KABUPATEN KUTAI KARTANEGARA DAN KABUPATEN PENAJAM
PASER UTARA


Disusun Oleh:

Andika Maiqfirlana
20011010142/FEB/EP


Telah Dipertahankan Dihadapan dan Diterima oleh Tim Penguji Skripsi

Pada tanggal: 17 Juli 2024


Menyetujui:
Dosen Pembimbing 1


Prof. Dr. Syamsul Huda, S.E., M.T
NIP. 195908281990031001


Dosen Pembimbing 2


Putra Perdana, S.E., M.Sc
NPT. 20119900125226

Tim Penilai:
Ketua


Dr. Drs. Ec. Arief Bachtiar, M.Si.
NIP. 196101041993031001

Anggota


Drs. Ec. Wiwin Priana, M.T
NIP. 196008101990031001

Mengetahui,
Dekan Fakultas Ekonomi dan Bisnis
Universitas Pembangunan Nasional "Veteran" Jawa Timur


Dr. Dra. Ec. Tri Kartika Pertiwi, M.Si, CRP
NIP. 196304201991032001

PERNYATAAN ORISINALITAS KARYA

Saya yang bertanda tangan di bawah ini:

Nama : Andika Maiqfirlana
NPM : 20011010142
Program Studi : Ekonomi Pembangunan
Konsentrasi : Perencanaan Pembangunan Daerah
Judul Skripsi : Analisis Sektor Unggulan Serta Daya Saing Ekonomi Di Kabupaten Kutai Kartanegara Dan Kabupaten Penajam Paser Utara

Menyatakan dengan sebenarnya, bahwa:

1. Skripsi saya adalah asli dan benar – benar hasil karya sendiri, dan bukan hasil karya orang lain dengan mengatasnamakan saya, serta bukan merupakan hasil peniruan atau penjiplakan (plagiarism) dari karya orang lain. Skripsi ini belum pernah diajukan untuk mendapatkan gelar akademik baik di Universitas Pembangunan Nasional “Veteran” Jawa Timur, maupun di perguruan tinggi lainnya.
2. Dalam Skripsi ini tidak terdapat karya atau pendapat yang ditulis atau dipublikasikan orang lain, kecuali secara tertulis dengan jelas dicantumkan sebagai acuan dengan disebutkan nama pengarang dan dicantumkan dalam daftar kepustakaan.
3. Pernyataan ini saya buat dengan sebenar – benarnya, dan apabila dikemudian hari terdapat penyimpangan dan ketidakbenaran dalam Pernyataan ini, maka saya bersedia menerima sanksi akademik berupa pencabutan gelar yang telah diperoleh karena karya tulis skripsi ini, serta sanksi – sanksi lainnya sesuai dengan norma dan peraturan yang berlaku di Universitas Pembangunan Nasional “Veteran” Jawa Timur.

Surabaya, 17 Juli 2024



Andika Maiqfirlana
20011010142

KATA PENGANTAR

Dengan mengucapkan puji syukur kepada Tuhan Yang Maha Esa atas berkat dan rahmat-Nya sehingga penulis dapat menyelesaikan skripsi yang berjudul “Analisis Sektor Unggulan Serta Daya Saing Ekonomi Di Kabupaten Kutai Kartanegara Dan Kabupaten Penajam Paser Utara” dapat diselesaikan dengan tepat waktu.

Adapun tujuan dari penulisan skripsi ini dilakukan guna memenuhi syarat untuk mencapai gelar Sarjana Ekonomi pada Program Studi Ekonomi Pembangunan Fakultas Ekonomi dan Bisnis Universitas Pembangunan Nasional “Veteran” Jawa Timur.

Sehubung dengan selesainya tugas akhir skripsi ini, penulis ingin menyampaikan ucapan terimakasih banyak kepada Bapak Prof. Dr. Syamsul Huda, S.E., M.T. selaku dosen pembimbing I dan Bapak Putra Perdana, S.E., M.Sc. selaku dosen pembimbing II yang telah meluangkan waktunya dalam memberikan bimbingan serta arahan dalam penyusunan skripsi ini sehingga dapat terselesaikan. Penulis juga mengucapkan terimakasih banyak kepada:

1. Bapak Prof. Dr. Ir. Akhmad Fauzi, M.T. selaku Rektor Universitas Pembangunan Nasional “Veteran” Jawa Timur.
2. Ibu Dr. Dra. Ec. Tri Kartika Pertiwi, M.Si., CRP. Selaku Dekan Fakultas Ekonomi dan Bisnis Universitas Pembangunan Nasional “Veteran” Jawa Timur.

3. Bapak Riko Setya Wijaya, S.E., M.M. selaku Koordinator Program Studi Ekonomi Pembangunan Fakultas Ekonomi dan Bisnis Universitas Pembangunan Nasional “Veteran” Jawa Timur.
4. Seluruh dosen dan staff Program Studi Ekonomi Pembangunan Fakultas Ekonomi dan Bisnis Universitas Pembangunan Nasional “Veteran” Jawa Timur.
5. Kedua orang tua dan keluarga penulis yang selalu memberikan dukungan baik secara moral, materi, serta semangat dan doa dalam proses pengerjaan skripsi sehingga dapat menyelesaikan tugas akhir ini dengan baik.
6. Seluruh teman – teman Program Studi Ekonomi Pembangunan Angkatan 2020 yang telah memberikan dukungan dalam proses penyusunan skripsi ini.
7. Semua pihak yang telah membantu dalam penyelesaian skripsi ini yang tidak dapat disebutkan satu persatu

Penulis berharap semoga Allah SWT membalas kebaikan semua pihak yang telah membantu. Penulis menyadari bahwa dalam penyusunan skripsi ini masih jauh dari kata sempurna. Oleh karena itu, kritik dan saran yang membangun dari semua pihak sangat penulis harapkan. Semoga karya akhir ini dapat bermanfaat bagi kita semua.

Surabaya, 20 Juni 2024

Penulis

DAFTAR ISI

	Halaman
KATA PENGANTAR.....	ii
DAFTAR ISI.....	iv
DAFTAR TABEL	vii
DAFTAR GAMBAR.....	ix
DAFTAR LAMPIRAN	x
ABSTRAK	xi
BAB I PENDAHULUAN.....	1
1.1 Latar Belakang	1
1.2 Rumusan Masalah	7
1.3 Tujuan Penelitian.....	8
1.4 Ruang Lingkup Penelitian	8
1.5 Manfaat Penelitian.....	9
BAB II TINJAUAN PUSTAKA.....	10
2.1 Landasan Teori	10
2.1.1 Pembangunan Ekonomi Daerah.....	10
2.1.2 Teori Pertumbuhan Ekonomi.....	11
2.1.3 Sektor Basis dan Nonbasis Ekonomi	15
2.1.4 Potensi Sektor Unggulan	16
2.1.5 Produk Domestik Regional Bruto.....	18
2.2 Penelitian Terdahulu.....	19
2.3 Kerangka Pemikiran	29
2.4 Hipotesis.....	30
BAB III METODE PENELITIAN	31
3.1 Pendekatan Penelitian.....	31

3.2 Definisi Operasional Dan Pengukuran Variabel Penelitian	31
3.3 Metode Pengumpulan Data	33
3.4 Metode Analisis.....	34
3.4.1 Analisis <i>Location Quotient</i> (LQ)	34
3.4.2 Analisis <i>Shift Share</i> (SS)	35
3.4.3 Analisis <i>Tipology Klassen</i>	38
3.4.4 Analisis <i>Multiplier Effect</i>	40
BAB IV HASIL DAN PEMBAHASAN	42
4.1 Deskripsi Objek Penelitian	42
4.1.1 Gambaran Umum Provinsi Kalimantan Timur.....	42
4.1.2 Gambaran Umum Kabupaten Kutai Kartanegara.....	43
4.1.3 Gambaran Umum Kabupaten Penajam Paser Utara	44
4.2 Hasil Penelitian.....	44
4.2.1 Produk Domestik Regional Bruto Kabupaten Kutai Kartanegara.....	45
4.2.2 Produk Domestik Regional Bruto Kabupaten Penajam Paser Utara	46
4.2.3 Produk Domestik Regional Bruto Provinsi Kalimantan Timur.....	47
4.2.4 Jumlah Penduduk.....	49
4.2.5 Hasil Perhitungan Analisis <i>Location Quotient</i>	50
4.2.6 Hasil Perhitungan Analisis <i>Shift Share</i>	52
4.2.7 Hasil Perhitungan Analisis <i>Tipology Klassen</i>	61
4.2.8 Hasil Perhitungan Analisis <i>Multiplier Effect</i>	63
4.3 Pembahasan	64
4.3.1 Sektor Basis Di Kabupaten Kutai Kartanegara dan Kabupaten Penajam Paser Utara	65
4.3.2 Sektor Ekonomi di Kabupaten Kutai Kartanegara dan Kabupaten Penajam Paser Utara yang Mendorong Pertumbuhan Ekonomi di Provinsi Kalimantan Timur.....	74

4.3.3 Sektor Ekonomi yang Tumbuh Relatif Cepat di Kabupaten Kutai Kartanegara dan Kabupaten Penajam Paser Utara	79
4.3.4 Sektor Ekonomi yang Memiliki Keunggulan Serta Daya Saing di Kabupaten Kutai Kartanegara dan Kabupaten Penajam Paser Utara	82
4.3.5 Tipologi Klassen Sektor Ekonomi di Kabupaten Kutai Kartanegara dan Kabupaten Penajam Paser Utara.....	86
4.3.6 Besaran Angka Pengganda (<i>Multiplier Effect</i>) di Kabupaten Kutai Kartanegara dan Kabupaten Penajam Paser Utara	89
BAB V KESIMPULAN DAN SARAN.....	93 _Toc172462672
5.1 Kesimpulan.....	93
5.2 Saran.....	96
DAFTAR PUSTAKA	98
LAMPIRAN.....	101

DAFTAR TABEL

	Halaman
Tabel 2.1 Matrik Penelitian Terdahulu	24
Tabel 3.1 Klasifikasi Sektor PDRB Menurut Tipologi Klassen	39
Tabel 4.1 PDRB ADHK Menurut Lapangan Usahan Kabupaten Kutai Kartanegara 2013 – 2022	45
Tabel 4.2 PDRB ADHK Menurut Lapangan Usahan Kabupaten Penajam Paser Utara 2013 – 2022	46
Tabel 4.3 PDRB ADHK Menurut Lapangan Usahan Provinsi Kalimantan Timur 2013 – 2022	47
Tabel 4.4 Jumlah Penduduk Kabupaten Kutai Kartanegara, Penajam Paser Utara, dan Provinsi Kalimantan Timur 2013 – 2022	49
Tabel 4.5 Analisis <i>Location Quotient</i> Kabupaten Kutai Kartanegara 2013 – 2022	50
Tabel 4.6 Analisis <i>Location Quotient</i> Kabupaten Penajam Paser Utara 2013 – 2022	51
Tabel 4.7 <i>Shift Share Potential Regional</i> Kabupaten Kutai Kartanegara 2013 – 2022	52
Tabel 4.8 <i>Shift Share Potential Regional</i> Kabupaten Penajam Paser Utara 2013 – 2022	53
Tabel 4.9 <i>Shift Share Proportional Shift</i> Kabupaten Kutai Kartanegara 2013 – 2022	55
Tabel 4.10 <i>Shift Share Proportional Shift</i> Kabupaten Penajam Paser Utara 2013 – 2022	56
Tabel 4.11 <i>Shift Share Differential Shift</i> Kabupaten Kutai Kartanegara 2013 – 2022	58
Tabel 4.12 <i>Shift Share Differential Shift</i> Kabupaten Penajam Paser Utara 2013 – 2022	59
Tabel 4.13 <i>Tipology Klassen</i> Kabupaten Kutai Kartanegara 2013 – 2022	61
Tabel 4.14 <i>Tipology Klassen</i> Kabupaten Penajam Paser Utara 2013 – 2022	62
Tabel 4.15 Hasil Perhitungan <i>Multiplier Effect</i> Kabupaten Kutai Kartanegara dan Kabupaten Penajam Paser Utara Tahun 2013 – 2022	63
Tabel 4.16 Rekap Hasil Perhitungan Analisis LQ, <i>Shift Share</i> , Serta <i>Tipology Klassen</i> Di Kabupaten Kutai Kartanegara Dan Kabupaten Penajam Paser Utara	64

Tabel 4.17 Perubahan Sektor Basis di Kabupaten Kutai Kartanegara dan Kabupaten Penajam Paser Utara 2013 – 2022	71
--	----

DAFTAR GAMBAR

	Halaman
Gambar 1.1	Laju Pertumbuhan PDRB Atas Harga Berlaku 4
Gambar 1.2	Distribusi PDRB Atas Harga Berlaku di Kabupaten Kutai Kartanegara (Persen) 5
Gambar 1.3	Distribusi PDRB Atas Harga Berlaku di Kabupaten Penajam Paser Utara (Persen) 6
Gambar 2.1	Kerangka Berpikir 29
Gambar 4.1	Peta Administrasi Provinsi Kalimantan Timur 42
Gambar 4.2	Peta Administrasi Kabupaten Kutai Kartanegara 43
Gambar 4.3	Peta Administrasi Kabupaten Penajam Paser Utara 44
Gambar 4.4	Peta Kecamatan Basis Pertanian Di Kabupaten Kutai Kartanegara 65
Gambar 4.5	Peta Kecamatan Basis Pertanian Di Kabupaten Penajam Paser Utara 68

DAFTAR LAMPIRAN

Halaman

Lampiran 1. PDRB Kabupaten Kutai Kartanegara Tahun 2013 – 2022 Menurut Lapangan Usaha Atas Harga Konstan (Miliar Rupiah)	101
Lampiran 2. PDRB Kabupaten Penajam Paser Utara Tahun 2013 – 2022 Menurut Lapangan Usaha Atas Harga Konstan (Miliar Rupiah)	102
Lampiran 3. PDRB Provinsi Kalimantan Timur Tahun 2013 – 2022 Menurut Lapangan Usaha Atas Harga Konstan (Miliar Rupiah)	103
Lampiran 4. Jumlah Penduduk Kabupaten Kutai Kartanegara, Kabupaten Penajam Paser Utara, dan Provinsi Kalimantan Timur Tahun 2013 – 2022 (Jiwa)	104
Lampiran 5. Hasil Perhitungan <i>Location Quotient</i> Kabupaten Kutai Kartanegara Tahun 2013 – 2022	105
Lampiran 6. Hasil Perhitungan <i>Location Quotient</i> Kabupaten Penajam Paser Utara Tahun 2013 – 2022	106
Lampiran 7. Hasil Perhitungan <i>Shift Share (Potential Regional)</i> Kabupaten Kutai Kartanegara Tahun 2013 – 2022	107
Lampiran 8. Hasil Perhitungan <i>Shift Share (Potential Regional)</i> Kabupaten Penajam Paser Utara Tahun 2013 – 2022	108
Lampiran 9. Hasil Perhitungan <i>Shift Share (Proportional Shift)</i> Kabupaten Kutai Kartanegara Tahun 2013 – 2022	109
Lampiran 10. Hasil Perhitungan <i>Shift Share (Proportional Shift)</i> Kabupaten Penajam Paser Utara Tahun 2013 – 2022	110
Lampiran 11. Hasil Perhitungan <i>Shift Share (Differential Shift)</i> Kabupaten Kutai Kartanegara Tahun 2013 – 2022	111
Lampiran 12. Hasil Perhitungan <i>Shift Share (Differential Shift)</i> Kabupaten Penajam Paser Utara Tahun 2013 – 2022	112
Lampiran 13. Hasil Perhitungan <i>Tipology Klassen</i> Kabupaten Kutai Kartanegara Tahun 2013 – 2022	113
Lampiran 14. Hasil Perhitungan <i>Tipology Klassen</i> Kabupaten Penajam Paser Utara Tahun 2013 – 2022	114
Lampiran 15. Hasil Perhitungan <i>Multiplier Effect</i> Kabupaten Kutai Kartanegara dan Kabupaten Penajam Paser Utara Tahun 2013 – 2022	115

ANALISIS SEKTOR UNGGULAN SERTA DAYA SAING EKONOMI DI KABUPATEN KUTAI KARTANEGARA DAN KABUPATEN PENAJAM PASER UTARA

Andika Maiqfirlana
Jurusan Ekonomi Pembangunan Fakultas Ekonomi dan Bisnis
Universitas Pembangunan Nasional Veteran Jawa Timur
andikamaiqfirlana@gmail.com

ABSTRAK

Penelitian ini bertujuan untuk melihat potensi dan daya saing sektor ekonomi di Kabupaten Kutai Kartanegara dan Kabupaten Penajam Paser Utara yang diharapkan menjadi acuan dan arahan bagi daerah untuk merencanakan pengembangan potensi sektor yang berkelanjutan, memaksimalkan potensi dan sumber daya yang ada agar terjadi peningkatan pendapatan, pemerataan pembangunan dan peningkatan kesejahteraan masyarakat. Metode yang digunakan adalah kuantitatif dengan data sekunder berupa time series yang diperoleh dari Badan Pusat Statistik tahun 2013 - 2022. Teknik analisis yang digunakan adalah Location Quotient, Shift Share, Tipology Klassen, dan Multiplier Effect. Hasil Penelitian yang diperoleh adalah Kabupaten Kutai Kartanegara memiliki 3 sektor basis dan Kabupaten Penajam Paser Utara memiliki 9 sektor basis. Terdapat 15 sektor di Kabupaten Kutai Kartanegara dan Keseluruhan sektor di Kabupaten Penajam Paser Utara yang mendorong pertumbuhan ekonomi di Provinsi Kalimantan Timur. Sektor yang tergolong tumbuh relatif cepat di Kabupaten Kutai Kartanegara adalah 15 sektor dan 16 sektor yang tergolong tumbuh relatif cepat di Kabupaten Penajam Paser Utara. Terdapat 11 sektor di Kabupaten Kutai Kartanegara dan 13 sektor di Kabupaten Penajam Paser Utara adalah sektor yang berdaya saing tinggi. Sektor yang masuk dalam kategori I Tipologi Klassen adalah 1 sektor di Kabupaten Kutai Kartanegara dan 8 sektor di Kabupaten Penajam Paser Utara. Nilai pengganda basis di Kabupaten Kutai Kartanegara sebesar 1,24 dan nilai pengganda basis di Kabupaten Penajam Paser Utara sebesar 1,81.

Kata kunci: Sektor Basis, *Location Quotient*, *Shift Share*, *Tipology Klassen*, *Multiplier Effect*.

ANALISIS SEKTOR UNGGULAN SERTA DAYA SAING EKONOMI DI KABUPATEN KUTAI KARTANEGARA DAN KABUPATEN PENAJAM PASER UTARA

Andika Maiqfirlana
Jurusan Ekonomi Pembangunan Fakultas Ekonomi dan Bisnis
Universitas Pembangunan Nasional Veteran Jawa Timur
andikamaiqfirlana@gmail.com

ABSTRACT

This study aims to look at the potential and competitiveness of the economic sector in Kutai Kartanegara Regency and Penajam Paser Utara Regency which is expected to be a reference and direction for the regions to plan the development of sustainable sector potential, maximize the potential and existing resources in order to increase income, equitable development and improve community welfare. The method used is quantitative with secondary data in the form of time series obtained from the Central Bureau of Statistics in 2013 - 2022. The analysis techniques used are Location Quotient, Shift Share, Klassen Typology, and Multiplier Effect. The research results obtained are Kutai Kartanegara Regency has 3 basic sectors and Penajam Paser Utara Regency has 9 basic sectors. There are 15 sectors in Kutai Kartanegara Regency and all sectors in Penajam Paser Utara Regency that encourage economic growth in East Kalimantan Province. There are 15 sectors classified as relatively fast growing in Kutai Kartanegara Regency and 16 sectors classified as relatively fast growing in Penajam Paser Utara Regency. There are 11 sectors in Kutai Kartanegara Regency and 13 sectors in Penajam Paser Utara Regency are highly competitive sectors. Sectors that fall into category I of Klassen Typology are 1 sector in Kutai Kartanegara Regency and 8 sectors in Penajam Paser Utara Regency. The base multiplier value in Kutai Kartanegara Regency is 1.24 and the base multiplier value in Penajam Paser Utara Regency is 1.81.

Keywords: *Basis Sector, Location Quotient, Shift Share, Tipology Klassen, Multiplier Effect.*