

**FAKTOR-FAKTOR YANG MENENTUKAN TINGKAT KEMISKINAN
PADA PROVINSI NUSA TENGGARA TIMUR**

SKRIPSI

Diajukan Sebagai Salah Satu Syarat Untuk Memperoleh

Gelar Sarjana Ekonomi



Disusun Oleh :

VIOLA BELLA ADELIA

20011010064/FEB/EP

**PROGRAM STUDI EKONOMI PEMBANGUNAN
FAKULTAS EKONOMI DAN BISNIS
UNIVERSITAS PEMBANGUNAN NASIONAL "VETERAN"**

JAWA TIMUR

2024

SKRIPSI

**FAKTOR-FAKTOR YANG MENENTUKAN TINGKAT
KEMISKINAN PADA PROVINSI NUSA TENGGARA TIMUR**


Disusun Oleh:

Viola Bella Adelia
20011010064/FEB/EP


Telah Dipertahankan Dihadapan dan Diterima oleh Tim Penguji Skripsi

Pada tanggal: 19 Juli 2024


Menyetujui:
Dosen Pembimbing


Riko Setya Wijaya, S.E., M.M
NPT. 18119800105073


Tim Penilai:
Ketua


Dr. Arief Bachtiar, M.Si.
NIP. 196101041993031001


**Koordinator Program Studi
Ekonomi Pembangunan**


Riko Setya Wijaya, S.E., M.M
NPT. 18119800105073

Anggota


Mohammad Wahed, SE., ME.
NPT. 17119880120040

Mengetahui,
Dekan Fakultas Ekonomi dan Bisnis
Universitas Pembangunan Nasional "Veteran" Jawa Timur


Dr. Dra. Ec. Tri Kartika Pertiwi, M.Si, CRP.
NIP. 196304201991032001

PERNYATAAN ORISINALITAS SKRIPSI

Saya yang bertanda tangan di bawah ini :

Nama Lengkap : VIOLA BELLA ADELIA
NPM : 20011010064
Program Studi : Ekonomi Pembangunan
Konsentrasi : Perencanaan Pembangunan
Judul Skripsi : Faktor-Faktor yang Menentukan Tingkat Kemiskinan pada Provinsi Nusa Tenggara Timur

Menyatakan dengan sebenarnya, bahwa:

1. Skripsi adalah hasil dan benar-benar hasil karya saya sendiri, dan bukan hasil karya orang lain dengan mengatasnamakan saya, serta merupakan hasil peniruan atau penjiplakan (plagiarism) dari karya orang lain. Skripsi ini belum pernah diajukan untuk mendapatkan gelar akademik baik di Universitas Pembangunan Nasional "Veteran" Jawa Timur, maupun di perguruan tinggi lainnya.
2. Dalam Skripsi ini tidak terdapat karya atau pendapat yang ditulis atau dipublikasikan orang lain, kecuali secara tertulis dengan jelas dicatumkan sebagai acuan dengan disebutkan nama pengarang dan dicantumkan dalam daftar kepustakaan.
3. Pernyataan ini saya buat dengan sebenar-benarnya, dan apabila di kemudian hari terdapat penyimpangan dan ketidakbenaran dalam pernyataan ini, maka saya bersedia menerima sanksi akademik berupa pencabutan gelar yang telah diperoleh karena karya tulis Skripsi ini, serta sanksi-sanksi lainnya sesuai dengan norma dan peraturan yang berlaku di Universitas Pembangunan Nasional "Veteran" Jawa Timur.

Surabaya, 19 Juli 2024



VIOLA BELLA ADELIA

KATA PENGANTAR

Segala puji syukur bagi Tuhan Yang Maha Esa yang telah memberikan rahmat dan pertolongan-Nya atas kemudahan dan kelancaran sehingga peneliti mampu menyelesaikan skripsi dengan baik yang berjudul **“Faktor-Faktor yang Menentukan Tingkat Kemiskinan pada Provinsi Nusa Tenggara Timur”**. Penelitian skripsi ini dilakukan guna untuk memenuhi syarat dalam memperoleh gelar Sarjana Ekonomi pada program studi Ekonomi Pembangunan Fakultas Ekonomi dan Bisnis Universitas Pembangunan Nasional “Veteran” Jawa Timur.

Sehubungan dengan penulisan skripsi ini tidak terlepas dari pengarahan, bimbingan **Bapak Riko Setya Wijaya, S.E., M.M.** sebagai dosen pembimbing yang telah memberikan pengarahan dan bimbingan serta saran masukan sehingga skripsi dapat terselesaikan dengan baik.

Dalam penulisan skripsi ini tak lepas dari bantuan berbagai pihak untuk itu penulis mengucapkan terrima kasih kepada :

1. Bapak Prof. Dr. Ir. Akhmad Fauzi, MT. selaku Rektor Universitas Pembangunan Nasional “Veteran” Jawa Timur.
2. Ibu Dr. Dra. Ec. Tri Kartika Pertiwi, M.Si, CFP selaku Dekan Fakultas Ekonomi dan Bisnis Universitas Pembangunan Nasional “Veteran” Jawa Timur.
3. Bapak Riko Setya Wijaya, S.E., M.M. selaku Ketua Program Studi Ekonomi Pembangunan Universitas Pembangunan Nasional “Veteran” Jawa Timur.

4. Seluruh Bapak/Ibu Dosen program studi Ekonomi Pembangunan serta Civitas Akademik Fakultas Ekonomi dan Bisnis Universitas Pembangunan Nasional “Veteran” Jawa Timur atas pendampingan dan pelayanan yang telah diberikan selama menjadi Mahasiswa program studi Ekonomi Pembangunan.
5. Kedua orang tua dan adik saya yang selalu memberikan motivasi, dukungan, serta doa kepada peneliti yang pada akhirnya atas semangat serta dorongannya penulis mampu menyelesaikan seluruh tanggung jawab dengan baik.
6. Kepada keluarga Himpunan Mahasiswa Ilmu Ekonomi Studi Pembangunan (HIMIESPA) periode 2021/2022 dan Badan Legislatif Mahasiswa Jurusan Ekonomi Pembangunan periode 2022/2023 yang telah memberikan pengalaman serta wadah untuk bertukar pikir untuk peneliti selama masa perkuliah.
7. Kepada Dea, Dita, Tarisa, Umi, Uup, Icha selaku rekan seperjuangan dari masa SBMPTN *who was inspired me to accomplish my bachelor study*.
8. Kepada saudara Gemoy yang turut serta dalam mendengarkan keluh kesah saya dan memberikan dukungan serta motivasi selama masa pengerjaan skripsi.
9. Kepada Anaknya Umar, Yuanil, Ci Gemes, Anggun Banana, Raniw, Fajar, Abah, Jauhar, serta keluarga Mahasiswa program studi Ekonomi Pembangunan angkatan 2019 dan 2020 yang telah membantu dan memberikan dukungan selama menyelesaikan masa Pendidikan di Universitas Pembangunan Nasional “Veteran” Jawa Timur.

10. Kepada Bapak Feryzal, Ibu Dila, serta rekan kerja “Zahra Store 21” yang selalu mendukung, meringankan penat, dan mencari inspirasi baik kebutuhan kantor ataupun urusan kampus.
11. Seluruh pihak yang andil dalam proses penelitian dan tidak dapat penulis sebutkan satu persatu, penulis mengucapkan terima kasih.

Penyusunan skripsi ini disadari penulis masih memiliki banyak kekurangan dan jauh dari kata kesempurnaan sehingga sumbang fikir dan koreksi akan sangat bermanfaat dalam melengkapi dan menyempurnakan langkah-langkah lanjut demi hasil yang lebih baik. Semoga skripsi ini dapat bermanfaat dan memberikan pengetahuan kepada seluruh pihak.

Surabaya, 15 Juli 2024

Penulis

DAFTAR ISI

	Halaman
KATA PENGANTAR	i
DAFTAR ISI	iv
DAFTAR TABEL	vii
DAFTAR GAMBAR	viii
DAFTAR LAMPIRAN	ix
ABSTRAK	x
ABSTRAK	xi
BAB I	1
PENDAHULUAN	1
1.1 Latar Belakang.....	1
1.2 Rumusan Masalah.....	15
1.3 Tujuan Penelitian	15
1.4 Ruang Lingkup	16
1.5 Manfaat Penelitian	16
BAB II	18
KAJIAN PUSTAKA	18
2.1 Landasan Teori.....	18
2.1.1 Kemiskinan.....	18
2.1.2 Rata-Rata Lama Sekolah	33
2.1.3 Tingkat Partisipasi Angkatan Kerja (TPAK)	35
2.1.4 Jumlah Penduduk.....	38
2.1.5 Produk Domestik Regional Bruto (PDRB)	40
2.2 Hubungan Antar Variabel	47
2.2.1 Hubungan Rata-Rata Lama Sekolah dengan Presentase Penduduk Miskin.....	47
2.2.2 Hubungan Tingkat Partisipasi Angkatan Kerja dengan Presentase Penduduk Miskin.....	49
2.2.3 Hubungan Jumlah Penduduk dengan Presentase Penduduk Miskin	50
2.2.4 Hubungan Produk Domestik Regional Bruto (PDRB) dengan Presentase Penduduk Miskin.....	52
2.3 Peneliti Terdahulu	54

2.4 Kerangka Berpikir	59
2.5 Hipotesis	60
BAB III.....	61
METODE PENELITIAN	61
3.1 Pendekatan Penelitian	61
3.2 Tempat dan Waktu Penelitian	61
3.3 Definisi Operasional dan Pengukuran Variabel Penelitian	62
3.3.1 Variabel Dependen.....	62
3.3.2 Variabel Independen	63
3.4 Metode Pengumpulan Data.....	64
3.4.1 Metode Analisis Data	64
3.4.2 Estimasi Model Regresi Linier	66
3.4.3 Pemilihan Model Estimasi Regresi.....	69
3.4.4 Analisis Regresi Linier Berganda.....	71
BAB IV	79
HASIL DAN PEMBAHASAN	79
4.1 Gambaran Umum Objek Penelitian.....	79
4.2 Deskripsi Data	81
4.2.1 Rata-Rata Lama Sekolah	82
4.2.2 Tingkat Partisipasi Angkatan Kerja.....	84
4.2.3 Jumlah Penduduk.....	86
4.2.4 Produk Domestik Regional Bruto (PDRB)	88
4.3 Hasil Uji Analisis Regresi.....	90
4.3.1 Uji Penentuan Model.....	90
4.3.2 Analisis Regresi Linier Berganda.....	93
4.3.3 Estimasi Hasil Uji Model Data Panel (<i>Fixed Effect Model</i>)	96
4.3.4 Uji Statistik.....	100
4.4 Hasil dan Pembahasan	106
4.4.1 Rata-Rata Lama Sekolah terhadap Presentase Penduduk Miskin di Provinsi Nusa Tenggara Timur	106
4.4.2 Tingkat Partisipasi Angkatan Kerja terhadap Presentase Penduduk Miskin di Provinsi Nusa Tenggara Timur.....	108
4.4.3 Jumlah Penduduk terhadap Presentase Penduduk Miskin di Provinsi Nusa Tenggara Timur	110

4.4.4 Produk Domestik Regional Bruto (PDRB) terhadap Presentase Penduduk Miskin di Provinsi Nusa Tenggara Timur.....	112
BAB V.....	114
KESIMPULAN DAN SARAN	114
5.1 Kesimpulan	114
5.2 Saran	115
DAFTAR PUSTAKA.....	x
LAMPIRAN.....	xvi

DAFTAR TABEL

Table 1. 1 Presentase Penduduk Miskin Menurut Provinsi Indonesia Bagian Timur tahun 2019-2022 (Persen)	4
--	---

DAFTAR GAMBAR

Gambar 1. 1 Tingkat Partisipasi Angkatan Kerja (TPAK) Menurut Provinsi Indonesia Bagian Timur Tahun 2019-2022 (Persen).....	6
Gambar 1. 2 Rata-Rata Lama Sekolah Penduduk Umur 15 Tahun ke Atas Menurut Provinsi Indonesia Bagian Timur Tahun 2019-2022 (Persen)	9
Gambar 1. 3 Jumlah Penduduk Menurut Provinsi Indonesia Bagian Timur Tahun 2019-2022 (Ribu Jiwa).....	11
Gambar 1. 4 Produk Domestik Regional Bruto Atas Dasar Harga Konstan 2010 Menurut Provinsi Indonesia Bagian Timur Tahun 2019-2022 (miliar rupiah)	13
Gambar 2. 1 Penelitian Terdahulu.....	54
Gambar 2. 2 Kerangka Berpikir Penelitian.....	59
Gambar 3. 1 Daerah Penolakan dan Penerimaan Ho untuk Uji F.....	77
Gambar 3. 2 Daerah Penolakan dan Penerimaan Ho untuk Uji T Dua Pihak	78
Gambar 4. 1 Uji Chow	91
Gambar 4. 2 Uji Hausman.....	92
Gambar 4. 3 Uji Multikolinieritas	93
Gambar 4. 4 Uji Heterokedastisitas	94
Gambar 4. 5 Uji Autokorelasi	95
Gambar 4. 6 Kurva Durbin-Watson Test.....	96
Gambar 4. 7 Estimasi Hasil Uji Regresi Data Panel.....	97
Gambar 4. 8 Hasil Uji Koefisien Determinasi (R^2).....	100
Gambar 4. 9 Hasil Uji Simultan (F).....	101
Gambar 4. 10 Hasil Uji Parsial (t).....	103

DAFTAR LAMPIRAN

Lampiran 1. 1 Data Penelitian.....	xvi
Lampiran 2. 1 Estimasi Model Regresi Linier Data Panel.....	xviii
Lampiran 3. 1 Pemilihan Model Estimasi Regresi Linier Data Panel	xx
Lampiran 4. 1 Uji Asumsi Klasik.....	xx
Lampiran 5. 1 Table Durbin Watson (DW).....	xxii

FAKTOR-FAKTOR YANG MENENTUKAN TINGKAT KEMISKINAN DI PROVINSI NUSA TENGGARA TIMUR

Viola Bella Adelia

Program Studi Ekonomi Pembangunan, Fakultas Ekonomi dan Bisnis

Universitas Pembangunan Nasional “Veteran” Jawa Timur

20011010064@siswa.upnjatim.ac.id

ABSTRAK

Persoalan kemiskinan masih menjadi topik perbincangan global. Kemiskinan masih berkaitan dengan terbatasnya kesempatan kerja, dan seseorang yang tidak bekerja adalah miskin. Sedangkan seseorang dikategorikan miskin bila tidak mempunyai tingkat pendidikan dan kesehatan yang memadai. Permasalahan strategis di Provinsi Nusa Tenggara Timur memiliki kesamaan dengan permasalahan yang dihadapi pemerintah pusat, yaitu tingginya angka kemiskinan. Sedangkan untuk penyelesaian permasalahan selain pembangunan dan pemerataan di Provinsi Nusa Tenggara Timur, bagi pemerintah pusat yaitu pemberantasan permasalahan kemiskinan di Provinsi NTT merupakan permasalahan mendasar dan menjadi prioritas untuk diselesaikan. Oleh karena itu, untuk mengetahui persentase penduduk miskin di Provinsi Nusa Tenggara Timur yang menduduki peringkat ketiga dari 10 provinsi di kawasan timur Indonesia, peneliti menggunakan beberapa faktor seperti Produk Domestik Regional Bruto (PDRB), peningkatan Sumber Daya Manusia seperti pendidikan dan angkatan kerja, dan jumlah penduduk. Peneliti menggunakan metode regresi linier data panel kuantitatif dengan tujuan untuk mengetahui faktor-faktor yang mempengaruhi kemiskinan. Sehingga akan menghasilkan kebijakan kedepannya untuk menurunkan angka kemiskinan di Provinsi NTT.

**FACTORS THAT DETERMINE THE LEVEL OF POVERTY IN EAST
NUSA TENGGARA PROVINCE**

Viola Bella Adelia

Development Economics Study Program, Faculty of Economics and Business

East Java “Veteran” National Development University

20011010064@student.upnjatim.ac.id

ABSTRAK

The issue of poverty is still a global topic of conversation. Poverty is still related to limited employment opportunities, and someone who does not work is poor. Meanwhile, someone is categorized as poor if they do not have an inadequate level of education and health. The strategic problems in East Nusa Tenggara Province have similarities to the problems faced by the central government, namely the high poverty rate. As for solving problems other than development and equality in East Nusa Tenggara Province, for the central authorities, namely eradicating the problem of poverty in NTT Province, is a fundamental issue and has priority to be addressed. Therefore, to determine the percentage of poor people in East Nusa Tenggara Province, which is ranked third out of 10 provinces in eastern Indonesia, researchers used several factors such as Gross Regional Domestic Product (GRDP), increase in Human Resources such as education and workforce, and the number of resident. Researchers use quantitative panel data linear regression methods with the aim of finding out the factors that impact poverty. So that it will produce future policies to reduce the poverty rate in NTT Province.