

**ANALISIS PERBEDAAN SEKTOR INDUSTRI MAKANAN DAN
INDUSTRI ALAS KAKI TERHADAP PERTUMBUHAN EKONOMI
SEKTOR INDUSTRI DI KABUPATEN MOJOKERTO**

SKRIPSI

**Diajukan Sebagai Salah Satu Syarat Untuk Memperoleh Gelar Sarjana
Ekonomi**



Disusun Oleh:

Adinda Yumna Nisrina

20011010123/FEB/EP

**PROGRAM STUDI EKONOMI PEMBANGUNAN
FAKULTAS EKONOMI DAN BISNIS
UNIVERSITAS PEMBANGUNAN NASIONAL "VETERAN" JAWA
TIMUR
2024**

**ANALISIS PERBEDAAN SEKTOR INDUSTRI MAKANAN DAN
INDUSTRI ALAS KAKI TERHADAP PERTUMBUHAN EKONOMI
SEKTOR INDUSTRI DI KABUPATEN MOJOKERTO**

SKRIPSI

**Diajukan Sebagai Salah Satu Syarat Untuk Memperoleh Gelar Sarjana
Ekonomi**



Disusun Oleh:

Adinda Yumna Nisrina

20011010123/FEB/EP

**PROGRAM STUDI EKONOMI PEMBANGUNAN
FAKULTAS EKONOMI DAN BISNIS
UNIVERSITAS PEMBANGUNAN NASIONAL "VETERAN" JAWA
TIMUR
2024**

SKRIPSI


**ANALISIS PERBEDAAN SEKTOR INDUSTRI MAKANAN DAN INDUSTRI
ALAS KAKI TERHADAP PERTUMBUHAN EKONOMI SEKTOR
INDUSTRI DI KABUPATEN MOJOKERTO**

Disusun Oleh:

Adinda Yumna Nisrina
20011010123/FEB/EP

**Telah Dipertahankan Dihadapan dan Diterima oleh Tim Penguji Skripsi
Pada tanggal: 27 Juni 2024**


**Menyetujui:
Dosen Pembimbing**


Sishadivati, S.E., M.M
NIP. 1980121620212120006



**Tim Penilai:
Ketua**


Drs. Ec. Marseto, M.Si
NIP. 196109171990091001

Anggota


Mohammad Wahed, S.E., M.E
NIP. 17119880120040

**Mengetahui,
Dekan Fakultas Ekonomi dan Bisnis
Universitas Pembangunan Nasional "Veteran" Jawa Timur**



Dr. Dra. Ec. Tri Kartika Pertiwi, M.Si, CRP.
NIP. 196304201991032001

PERNYATAAN ORISINALITAS SKRIPSI

Saya yang bertanda tangan di bawah ini:

Nama : Adinda Yumna Nisrina

NPM : 20011010123

Program Studi : Ekonomi Pembangunan

Konsentrasi : Perencanaan Pembangunan Daerah

Judul Skripsi : Analisis Perbedaan Sektor Industri Makanan dan Industri Alas Kaki Terhadap Pertumbuhan Ekonomi Sektor Industri di Kabupaten Mojokerto

Menyatakan dengan sebenarnya, bahwa:

1. Skripsi saya adalah asli dan benar-benar hasil karya saya sendiri, dan bukan hasil karya orang lain dengan mengatas namakan saya, serta bukan merupakan hasil peniruan atau penjiplakan (plagiarism) dari karya orang lain. Skripsi ini belum pernah diajukan untuk mendapatkan gelar akademik baik di Universitas Pembangunan Nasional UPN "Veteran" Jawa Timur, maupun di perguruan tinggi lainnya.
2. Dalam Skripsi ini tidak terdapat karya atau pendapat yang ditulis atau dipublikasikan orang lain, kecuali secara tertulis dengan jelas dicantumkan sebagai acuan dengan disebutkan nama pengarang dan dicantumkan dalam daftar kepustakaan.
3. Pernyataan ini saya buat dengan sebenar-benarnya, dan apabila dikemudian hari terdapat penyimpangan dan ketidakbenaran dalam pernyataan ini, maka saya bersedia menerima sanksi akademik berupa pencabutan gelar yang telah diperoleh karena karya tulis Skripsi ini, serta sanksi-sanksi lainnya sesuai dengan norma dan peraturan yang berlaku di Universitas Pembangunan Nasional "Veteran" Jawa Timur.

Surabaya, 27 Juni 2024



Adinda Yumna Nisrina
NPM. 20011010123

KATA PENGANTAR

Segala puji syukur dihaturkan atas kehadiran Tuhan Yang Maha Esa yang telah memberikan rahmat dan pertolongan-Nya, sehingga penulis dapat menyusun dan menyelesaikan penulisan skripsi yang berjudul **“Analisis Perbedaan Sektor Industri Makanan dan Industri Alas Kaki Terhadap Pertumbuhan Ekonomi Sektor Industri di Kabupaten Mojokerto”**. Penulisan skripsi ini dimaksudkan untuk memenuhi persyaratan kelulusan dan mendapatkan gelar Sarjana Ekonomi dari Program Studi Ekonomi Pembangunan di Fakultas Ekonomi dan Bisnis Universitas Pembangunan Nasional “Veteran” Jawa Timur.

Penulisan skripsi ini tidak dapat terlaksana dengan baik tanpa bimbingan, masukan, arahan dan bantuan yang diberikan oleh **Ibu Sishadiyati, S.E., M.M.** sebagai dosen pembimbing dari awal hingga akhir sehingga dapat terselesaikan dengan baik. Peneliti menyadari sepenuhnya bahwa penulisan skripsi ini masih jauh dari kata sempurna dengan terbatasnya pengetahuan dan kemampuan yang dimiliki tanpa adanya bantuan dari pihak-pihak terlibat yang telah memberikan dukungan dan bantuan selama proses penyusunan. Oleh karena itu, dengan segala kerendahan hati penulis ingin menyampaikan rasa terimakasih kepada:

- 1) Prof. Dr. Ir. Akhmad Fauzi, MMT selaku Rektor Universitas Pembangunan Nasional “Veteran” Jawa Timur.
- 2) Dr. Dra. Ec. Tri Kartika P, M.Si, CRP selaku Dekan Fakultas Ekonomi dan Bisnis Universitas Pembangunan Nasional “Veteran” Jawa Timur.

- 3) Bapak Riko Setya Wijaya, S.E, M.M selaku Koordinator Program Studi Ekonomi Pembangunan Universitas Pembangunan Nasional “Veteran” Jawa Timur.
- 4) Bapak dan Ibu Dosen Pengajar Program Studi Ekonomi Pembangunan Fakultas Ekonomi dan Bisnis Universitas Pembangunan Nasional “Veteran” Jawa Timur yang telah memberi wawasan dan pengetahuan baru melalui pengajaran selama masa perkuliahan.
- 5) Kedua orang tua dan saudara saya yang serta merta memberi dukungan fisik dan finansial, doa, semangat, nasihat, serta motivasi sehingga dapat melanjutkan perkuliahan hingga sampai pada titik ini.
- 6) Dhea Amelia, Aulia Ramadanty, Rahma Febriana, Oktavia Fauzaturraisyah, Dwi Sukma, Ririn Aprilia, Nuril Nadia, Anisa Fadillah dan teman-teman lainnya. Terima kasih atas segala bentuk dukungan, semangat, hiburan, serta motivasi yang selama masa perkuliahan.
- 7) Habil Abdillah sebagai partner spesial, terimakasih untuk dukungan semangat, menjadi tempat keluh kesah, selalu ada dalam suka dan duka dari awal perkuliahan hingga penyusunan skripsi ini.
- 8) Seluruh pihak terkait dan berkepentingan yang telah membantu baik secara langsung maupun tidak langsung terhadap penyusunan skripsi.
- 9) Terakhir, terima kasih kepada saya sendiri atas semangat dan kerja kerasnya sehingga dapat menyelesaikan penulisan skripsi ini dengan baik.

Penulis disini menyadari jika pada penyusunan skripsi ini masih ada kekurangan, baik dalam penulisan maupun penyajiannya. Oleh karena itu, penulis membutuhkan segala bentuk kritik dan saran dari berbagai pihak yang

dapat membangun penulisan ini. Semoga skripsi ini dapat memberikan manfaat dan memberikan pengetahuan bagi para penulis atau para pembaca lainnya.

Surabaya, 18 Mei 2024

Penulis

ANALISIS PERBEDAAN SEKTOR INDUSTRI MAKANAN DAN INDUSTRI ALAS KAKI TERHADAP PERTUMBUHAN EKONOMI SEKTOR INDUSTRI DI KABUPATEN MOJOKERTO

Adinda Yumna Nisrina

Jurusan Ekonomi Pembangunan Fakultas Ekonomi dan Bisnis Universitas
Pembangunan Nasional “Veteran” Jawa Timur

Email: 20011010123@student.upnjatim.ac.id

ABSTRAK

Pertumbuhan sektor industri memiliki dampak yang signifikan terhadap pertumbuhan ekonomi di suatu daerah. Sektor industri yang mendominasi Kabupaten Mojokerto yaitu industri makanan dan alas kaki. Perkembangan industri tersebut dapat dilihat melalui jumlah industri, tenaga kerja dan investasi. Meskipun sama-sama mendominasi, perkembangan industri alas kaki mengalami penurunan dibandingkan dengan industri makanan yang semakin berkembang baik. Tujuan penelitian ini untuk mengetahui perbedaan industri makanan dan alas kaki serta pengaruhnya terhadap pertumbuhan ekonomi sektor industri di Kabupaten Mojokerto. Penelitian ini menjadi penting karena tidak hanya membahas terkait perbedaan industri makanan dan alas kaki tetapi juga melihat pengaruh kedua industri tersebut terhadap pertumbuhan ekonomi sektor industri. Penelitian ini menggunakan metode analisis uji beda *independent sample t-test* dan analisis regresi linear berganda pada data time series. Hasil penelitian menunjukkan bahwa jumlah industri dan tenaga kerja pada sektor industri makanan dan alas kaki tidak memiliki perbedaan terhadap pertumbuhan ekonomi sektor industri, sedangkan investasi pada sektor industri makanan dan alas kaki memiliki perbedaan terhadap pertumbuhan ekonomi sektor industri. Kemudian jumlah industri, tenaga kerja dan investasi pada industri makanan secara parsial dan simultan berpengaruh terhadap pertumbuhan ekonomi sektor industri. Sedangkan tenaga kerja dan investasi pada industri alas kaki memiliki pengaruh terhadap pertumbuhan ekonomi, namun jumlah industri pada industri alas kaki tidak berpengaruh terhadap pertumbuhan ekonomi sektor industri di Kabupaten Mojokerto.

Kata Kunci: Pertumbuhan Ekonomi, Sektor Industri, Jumlah Industri, Tenaga Kerja, Investasi

**ANALYSIS OF DIFFERENT IN THE FOOD INDUSTRI AND
FOOTWEAR INDUSTRY SECTORS ON THE ECONOMIC
GROWTH OF THE INDUSTRIAL SECTOR IN MOJOKERTO
REGENCY**

Adinda Yumna Nisrina

Jurusan Ekonomi Pembangunan Fakultas Ekonomi dan Bisnis Universitas
Pembangunan Nasional “Veteran” Jawa Timur

Email: 20011010123@student.upnjatim.ac.id

ABSTRACT

The growth of the industrial sector has a significant impact on economic growth in a region. The industrial sector that dominates Mojokerto Regency is the food and footwear industry. Industrial development can be seen through the number of industries, workforce and investment. Even though they both dominate, the development of the footwear industry has decreased compared to the food industry which is increasingly developing well. The aim of this research is to determine the differences between the food and footwear industries and their influence on the economic growth of the industrial sector in Mojokerto Regency. This research is important because it not only discusses the differences between the food and footwear industries but also looks at the influence of these two industries on the economic growth of the industrial sector. This research uses a different test analysis method independent sample t-test and multiple linear regression analysis on time series data. The research results show that the number of industries and workers in the food and footwear industrial sector does not make a difference to the economic growth of the industrial sector, while investment in the food and footwear industrial sector has a difference to the economic growth of the industrial sector. Then the number of industries, workforce and investment in the food industry partially and simultaneously influence the economic growth of the industrial sector. While labor and investment in the footwear industry have an influence on economic growth, the number of industries in the footwear industry has no effect on the economic growth of the industrial sector in Mojokerto Regency.

Keywords: *Economic Growth, Industrial Sector, Number of Industries, Employment, Investment.*

DAFTAR ISI

| | |
|--|----|
| KATA PENGANTAR..... | i |
| ABSTRAK..... | iv |
| ABSTRACT..... | v |
| DAFTAR ISI..... | vi |
| DAFTAR GAMBAR | ix |
| DAFTAR TABEL | x |
| DAFTAR LAMPIRAN | xi |
| BAB 1 PENDAHULUAN | 1 |
| 1.1. Latar Belakang | 1 |
| 1.2. Rumusan Masalah..... | 19 |
| 1.3. Tujuan Penelitian | 20 |
| 5.1. Ruang Lingkup Penelitian..... | 20 |
| 5.2. Manfaat Penelitian | 21 |
| BAB II KAJIAN PUSTAKA | 23 |
| 2.1. Pertumbuhan Ekonomi..... | 23 |
| 2.1.1. Pengertian Pertumbuhan Ekonomi | 23 |
| 2.1.2. Teori Pertumbuhan Ekonomi | 27 |
| 2.2. Jumlah Industri..... | 31 |
| 2.2.1. Pengertian Industri | 31 |
| 2.2.2. Klasifikasi Industri..... | 32 |
| 2.3. Tenaga Kerja | 35 |
| 2.3.1. Pengertian Tenaga Kerja | 35 |
| 2.3.2. Jenis-jenis Tenaga Kerja | 37 |
| 2.4. Investasi | 38 |
| 2.4.1. Pengertian Investasi | 38 |
| 2.4.2. Klasifikasi Investasi | 40 |
| 2.5. Hubungan antara jumlah industri dan pertumbuhan ekonomi sektor industri | 41 |
| 2.6. Hubungan tenaga kerja dengan pertumbuhan ekonomi sektor industri | 42 |
| 2.7. Hubungan investasi dengan pertumbuhan ekonomi sektor industri | 42 |
| 2.8. Penelitian Terdahulu..... | 43 |

| | |
|--|----|
| 2.9. Perbedaan Penelitian Terdahulu | 46 |
| 2.10. Kerangka Pikir | 47 |
| 2.11. Hipotesis | 48 |
| BAB III METODOLOGI PENELITIAN | 49 |
| 3.1. Pendekatan Penelitian | 49 |
| 3.2. Tempat dan Waktu Penelitian..... | 49 |
| 3.3. Definisi Operasional dan Pengukuran Variabel | 50 |
| 3.3.1 Variabel dependen / variabel terikat (Y) | 50 |
| 3.3.2 Variabel independen / variabel bebas (X) | 51 |
| 3.4. Populasi dan Sampel | 53 |
| 3.5. Metode Pengumpulan Data..... | 54 |
| 3.5.1 Jenis Data | 54 |
| 3.5.2 Sumber Data..... | 54 |
| 3.5.3 Teknik Pengumpulan Data | 55 |
| 3.6. Metode Analisis | 55 |
| 3.6.1 Uji Beda <i>Independent Sample T-Test</i> | 56 |
| 3.6.2. Analisis Regresi Berganda | 58 |
| BAB IV PEMBAHASAN..... | 65 |
| 4.1. Deskripsi Objek Penelitian..... | 65 |
| 4.1.1. Gambaran Umum Kabupaten Mojokerto..... | 65 |
| 4.2. Deskripsi Hasil Penelitian..... | 67 |
| 4.2.1. Perkembangan Pertumbuhan Ekonomi Sektor Industri..... | 67 |
| 4.2.2. Perkembangan Jumlah Industri Sektor Industri Makanan dan Alas Kaki | 69 |
| 4.2.3. Perkembangan Tenaga Kerja Sektor Industri Makanan dan Alas Kaki | 71 |
| 4.2.4. Perkembangan Investasi Sektor Industri Makanan dan Alas Kaki | 74 |
| 4.3. Hasil Pengujian | 76 |
| 4.3.1. Uji Beda Independent Sample T-test..... | 76 |
| 4.3.2. Uji Analisis Regresi Linear Berganda..... | 82 |
| 4.4. Pembahasan..... | 95 |
| 4.4.1. Perbedaan Jumlah Industri Makanan dan Alas Kaki di Kabupaten Mojokerto | 96 |

| | |
|--|-----|
| 4.4.2. Perbedaan Tenaga Kerja Industri Makanan dan Alas Kaki di Kabupaten Mojokerto | 98 |
| 4.4.3. Perbedaan Investasi Industri Makanan dan Alas Kaki di Kabupaten Mojokerto | 99 |
| 4.4.4. Pengaruh Jumlah Industri, Tenaga Kerja, dan Investasi pada Industri Makanan Terhadap Pertumbuhan Ekonomi Sektor Industri di Kabupaten Mojokerto | 101 |
| 4.4.5. Pengaruh Jumlah Industri, Tenaga Kerja, dan Investasi pada Industri Alas Kaki Terhadap Pertumbuhan Ekonomi Sektor Industri di Kabupaten Mojokerto | 103 |
| BAB V PENUTUP..... | 106 |
| 5.1. Kesimpulan | 106 |
| 5.2. Saran | 107 |
| DAFTAR PUSTAKA..... | 109 |
| LAMPIRAN..... | 112 |

DAFTAR GAMBAR

| | |
|---|----|
| Gambar 1.1 Grafik Jumlah Industri, Tenaga Kerja, PMDN Sektor Makanan dan Pertumbuhan Ekonomi Kabupaten Mojokerto Tahun 2018-2022 | 6 |
| Gambar 1.2 Grafik Jumlah Industri, Tenaga Kerja, PMDN Sektor Industri Alas Kaki dan Pertumbuhan Ekonomi Sektor Industri Kabupaten Mojokerto Tahun 2018-2022 | 9 |
| Gambar 1.3 Grafik Jumlah Industri Makanan dan Industri Alas Kaki Terhadap Pertumbuhan Ekonomi Sektor Industri Kabupaten Mojokerto Tahun 2018-2022 | 12 |
| Gambar 1.4 Grafik Tenaga Kerja pada Industri Makanan dan Industri Alas Kaki Terhadap Pertumbuhan Ekonomi Sektor Industri Kabupaten Mojokerto Tahun 2018-2022 | 14 |
| Gambar 1.5 Grafik Investasi PMDN pada Sektor Industri Makanan dan Industri Alas Kaki Terhadap Pertumbuhan Ekonomi Sektor Industri Kabupaten Mojokerto Tahun 2018-2022 | 16 |
| Gambar 2.1 Kerangka Konseptual | 47 |

DAFTAR TABEL

| | |
|---|----|
| Tabel 4.1 Pertumbuhan Ekonomi Sektor Industri Kabupaten Mojokerto Tahun 2012-2022 | 68 |
| Tabel 4.2 Perkembangan Jumlah Industri Makanan Kabupaten Mojokerto Tahun 2012-2022 | 69 |
| Tabel 4.3 Perkembangan Jumlah Industri Alas Kaki Kabupaten Mojokerto Tahun 2012-2022 | 70 |
| Tabel 4.4 Perkembangan Jumlah Tenaga Kerja Industri Makanan Kabupaten Mojokerto Tahun 2012-2022..... | 72 |
| Tabel 4.5 Perkembangan Tenaga Kerja Sektor Industri Alas Kaki Kabupaten Mojokerto 2012-2022 | 73 |
| Tabel 4.6 Perkembangan Investasi (PMDN) Sektor Industri Makanan Kabupaten Mojokerto Tahun 2012 – 2022..... | 74 |
| Tabel 4.7 Perkembangan Investasi (PMDN) Sektor Industri Alas Kaki Kabupaten Mojokerto Tahun 2012 -2022 | 75 |
| Tabel 4.8 Hasil Uji Homogenitas dengan Uji Levene | 81 |
| Tabel 4.9 Hasil Independent Sample T-Test..... | 82 |
| Tabel 4.10 Hasil Uji Multikolinearitas Sektor Industri Makanan dan Alas Kaki Kabupaten Mojokerto..... | 85 |
| Tabel 4.11 Hasil Uji Autokorelasi pada sektor Industri Makanan dan Alas Kaki Kabupaten Mojokerto..... | 86 |
| Tabel 4.12 Hasil Uji Heteroskedastisitas pada sektor Industri Makanan dan Alas Kaki Kabupaten Mojokerto | 87 |
| Tabel 4.13 Hasil Uji Regresi Linear Berganda Industri Makanan | 88 |
| Tabel 4.14 Hasil Uji Regresi Linear Berganda Industri Makanan | 90 |
| Tabel 4.15 Hasil Uji Koefisien Determinasi sektor Industri Makanan dan Alas Kaki Kabupaten Mojokerto..... | 92 |
| Tabel 4.16 Hasil Uji F sektor Industri Makanan dan Industri Alas Kaki..... | 93 |
| Tabel 4.17 Hasil Uji t Industri Makanan dan Industri Alas Kaki Kabupaten Mojokerto..... | 94 |

DAFTAR LAMPIRAN

| | |
|---|-----|
| Lampiran 1: Uji Beda Independent Sample T-Test..... | 112 |
| Lampiran 2: Uji Asumsi Klasik | 115 |
| Lampiran 3: Uji Hipotesis..... | 118 |