

**PENGARUH JUMLAH PENDUDUK, PENDAPATAN ASLI DAERAH,  
DAN INDEKS PEMBANGUNAN MANUSIA TERHADAP TINGKAT  
PERTUMBUHAN EKONOMI DI PROVINSI LAMPUNG**

**SKRIPSI**

**Diajukan Sebagai Salah Satu Syarat Untuk Memperoleh  
Gelar Sarjana Ekonomi**



**Disusun Oleh:**

**Excellensio Wibhangga Putra**  
**20011010112/FEB/EP**

**PROGRAM STUDI EKONOMI PEMBANGUNAN**

**FAKULTAS EKONOMI DAN BISNIS**

**UNIVERSITAS PEMBANGUNAN NASIONAL "VETERAN"**

**JAWA TIMUR**

**2024**

**PENGARUH JUMLAH PENDUDUK, PENDAPATAN ASLI DAERAH,  
DAN INDEKS PEMBANGUNAN MANUSIA TERHADAP TINGKAT  
PERTUMBUHAN EKONOMI DI PROVINSI LAMPUNG**

**SKRIPSI**

**Diajukan Sebagai Salah Satu Syarat Untuk Memperoleh  
Gelar Sarjana Ekonomi**



**Disusun Oleh:**

**Excellensio Wibhangga Putra**  
**20011010112/FEB/EP**

**PROGRAM STUDI EKONOMI PEMBANGUNAN**

**FAKULTAS EKONOMI DAN BISNIS**

**UNIVERSITAS PEMBANGUNAN NASIONAL "VETERAN"**

**JAWA TIMUR**

**2024**

**SKRIPSI**


**PENGARUH JUMLAH PENDUDUK, PENDAPATAN ASLI  
DAERAH, DAN INDEKS PEMBANGUNAN MANUSIA  
TERHADAP TINGKAT PERTUMBUHAN EKONOMI DI  
PROVINSI LAMPUNG**

**Disusun Oleh :**

**Excellensio Wibhangga Putra**  
**20011010112/FEB/EP**

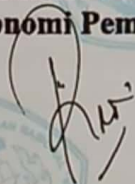
**Telah Dipertahankan Dihadapan dan Diterima oleh Tim Penguji Skripsi  
Pada tanggal : 24 Juni 2024**

**Menyetujui:  
Dosen Pembimbing**




**Kiky Asmara, S.E., M.M.**  
**NPT. 18219810625072**

**Koordinator Program Studi  
Ekonomi Pembangunan**




**Riko Setya Wijaya, S.E., M.M.**  
**NPT. 18119800105073**

**Tim Penilai:  
Ketua**




**Drs. Ec. Wiwin Priana, M.T**  
**NIP. 196008101990031001**

**Anggota**



**Dra. Ec. Niniek Imaningsih, M.P**  
**NIP. 196111201987032001**

**Mengetahui,  
Dekan Fakultas Ekonomi dan Bisnis  
Universitas Pembangunan Nasional "Veteran" Jawa Timur**



**Dr. Dra. Ec. Tri Kartika Pertiwi, M.Si, CRP.,**  
**NIP. 196304201991032001**

## PERNYATAAN ORISINALITAS SKRIPSI

Saya yang bertanda tangan di bawah ini :

Nama Lengkap : Excellensio Wibhangga Putra  
NPM : 20011010112  
Program Studi : Ekonomi Pembangunan  
Konsentrasi : Perencanaan Pembangunan  
Judul Skripsi : Pengaruh Jumlah Penduduk, Pendapatan Asli Daerah, dan Indeks Pembangunan Manusia terhadap Tingkat Pertumbuhan Ekonomi di Provinsi Lampung

Menyatakan dengan sebenarnya, bahwa:

1. Skripsi adalah hasil dan benar-benar hasil karya saya sendiri, dan bukan hasil karya orang lain dengan mengatasnamakan saya, serta merupakan hasil peniruan atau penjiplakan (plagiarism) dari karya orang lain. Skripsi ini belum pernah diajukan untuk mendapatkan gelar akademik baik di Universitas Pembangunan Nasional "Veteran" Jawa Timur, maupun di perguruan tinggi lainnya.
2. Dalam Skripsi ini tidak terdapat karya atau pendapat yang ditulis atau dipublikasikan orang lain, kecuali secara tertulis dengan jelas dicatumkan sebagai acuan dengan disebutkan nama pengarang dan dicantumkan dalam daftar kepustakaan.
3. Pernyataan ini saya buat dengan sebenar-benarnya, dan apabila di kemudian hari terdapat penyimpangan dan ketidakbenaran dalam pernyataan ini, maka saya bersedia menerima sanksi akademik berupa pencabutan gelar yang telah diperoleh karena karya tulis Skripsi ini, serta sanksi-sanksi lainnya sesuai dengan norma dan peraturan yang berlaku di Universitas Pembangunan Nasional "Veteran" Jawa Timur.

Surabaya, 24 Juni 2024



Excellensio Wibhangga Putra

## KATA PENGANTAR

Puji syukur penulis panjatkan kehadiran Tuhan Yang Maha Esa karena atas rahmat dan karunia-Nya penulis dapat menyelesaikan penyusunan skripsi dengan judul “Pengaruh Jumlah Penduduk, Pendapatan Asli Daerah, dan Indeks Pembangunan Manusia terhadap Tingkat Pertumbuhan Ekonomi di Provinsi Lampung”. Penulisan skripsi ini disusun sebagai bentuk pemenuhan syarat dalam mencapai gelar Sarjana Ekonomi pada program studi Ekonomi Pembangunan Fakultas Ekonomi dan Bisnis Universitas Pembangunan Nasional “Veteran” Jawa Timur.

Dalam penyusunan skripsi ini, banyak pihak yang telah memberikan bantuan dan bimbingan hingga dapat terselesaikan. Oleh karena itu, penulis ingin menyampaikan ucapan terima kasih yang sebesar-besarnya kepada:

1. Bapak Prof. Dr. Ir. Akhmad Fauzi, MMT., IPU. selaku Rektor Universitas Pembangunan Nasional “Veteran” Jawa Timur
2. Ibu Dr. Dra. Ec. Tri Kartika Pertiwi, M.Si. selaku Dekan Fakultas Ekonomi dan Bisnis Universitas Pembangunan Nasional “Veteran” Jawa Timur
3. Bapak Riko Setya Wijaya, S.E., M.M. selaku Kepala Program Studi Ekonomi Pembangunan Fakultas Ekonomi dan Bisnis Universitas Pembangunan Nasional “Veteran” Jawa Timur
4. Ibu Kiky Asmara, SE,MM selaku Dosen Pembimbing
5. Bapak Drs. Ec. Wiwin Priana Primandhana, M.T selaku dosen wali

6. Seluruh dosen pengampu mata kuliah di Program Studi Ekonomi Pembangunan Fakultas Ekonomi dan Bisnis Universitas Pembangunan Nasional “Veteran” Jawa Timur yang telah memberikan ilmu-ilmunya
7. Orang tua yang telah memberikan doa serta dukungan berbentuk moril maupun materil terima kasih banyak
8. Pacar saya yang selalu mensupport saya dan meberikan saya dukungan dari jauh
9. Teman-teman terdekat saya aldo, andi, eryl, ilham, rycki dan juga anak-anak KMK Patrisius Lakik'20 dan semua teman yang senantiasa memberikan saran dan semangat dalam penyusunan skripsi ini.

Penulis mengucapkan mohon maaf jika terdapat kesalahan dan kekurangan dalam skripsi ini. Semoga skripsi ini dapat bermanfaat bagi pihak-pihak yang berkepentingan.

Surabaya, 08 Januari 2024

Peneliti

## DAFTAR ISI

<b>KATA PENGANTAR</b> .....	<b>i</b>
<b>DAFTAR ISI</b> .....	<b>iii</b>
<b>DAFTAR GAMBAR</b> .....	<b>v</b>
<b>DAFTAR TABEL</b> .....	<b>vi</b>
<b>ABSTRAK</b> .....	<b>vii</b>
<b>BAB I PENDAHULUAN</b> .....	<b>1</b>
1.1 Latar Belakang.....	1
1.2 Rumusan Masalah .....	14
1.3 Tujuan Penelitian.....	15
1.4 Ruang Lingkup .....	15
1.5 Manfaat Penelitian.....	15
<b>BAB II KAJIAN PUSTAKA</b> .....	<b>17</b>
2.1 Landasan Teori .....	17
2.1.1 Pertumbuhan Ekonomi .....	17
2.1.2 Jumlah Penduduk.....	21
2.1.3 Pendapatan Asli Daerah (PAD).....	22
2.1.4 Indeks Pembangunan Manusia (IPM).....	26
2.2 Hubungan Antar Variabel .....	28
2.2.1 Hubungan Jumlah Penduduk dengan Pertumbuhan Ekonomi.....	28
2.2.2 Hubungan PAD dengan Pertumbuhan Ekonomi.....	29
2.2.3 Hubungan IPM dengan Pertumbuhan Ekonomi .....	30
2.3 Penelitian Terdahulu .....	31
2.4 Kerangka Berpikir .....	37
2.5 Hipotesis Penelitian.....	38
<b>BAB III METODE PENELITIAN</b> .....	<b>39</b>
3.1 Pendekatan Penelitian.....	39
3.2 Tempat dan Waktu Penelitian .....	39
3.3 Definisi Operasional Variabel dan pengukuran Variabel .....	39
3.3.1 Variabel Dependen / Variabel Terikat (Y).....	40
3.3.2 Variabel Independen / Variabel Bebas (X).....	40
3.4 Metode Pengumpulan Data .....	41
3.5 Teknik Analisis dan Pengolahan Data .....	42

3.5.1 Teknik Analisis.....	42
3.5.2 Uji Asumsi Klasik.....	42
3.5.3 Uji Hipotesis .....	45
<b>BAB IV HASIL DAN PEMBAHASAN.....</b>	<b>49</b>
4.1. Deskripsi Objek Penelitian.....	49
4.1.1. Perkembangan Pertumbuhan Ekonomi .....	50
4.1.2. Perkembangan Jumlah Penduduk .....	51
4.1.3. Perkembangan Pendapatan Asli Daerah.....	53
4.1.4. Perkembangan Tingkat Indeks Pembangunan Manusia.....	55
4.2. Hasil Pengujian.....	57
4.2.1. Uji Asumsi Klasik .....	57
4.2.1.1. Uji Normalitas.....	57
4.2.1.2. Uji Multikolinearitas.....	58
4.2.1.3. Uji Heterokedastisitas .....	59
4.2.1.4. Uji Auto Korelasi.....	59
4.2.2. Uji Regresi Linear .....	60
4.2.3. Uji Hipotesis.....	62
4.2.3.1 Uji Koefisien Determinan (R <sup>2</sup> ).....	62
4.2.3.2 Uji F .....	62
4.2.3.3 Uji t.....	63
4.3. Pembahasan .....	66
4.3.1. Pengaruh Jumlah Penduduk terhadap Tingkat Pertumbuhan Ekonomi di Provinsi Lampung.....	66
4.3.2. Pengaruh Pendapatan Asli Daerah terhadap Tingkat Pertumbuhan Ekonomi di Provinsi Lampung.....	67
4.3.3. Pengaruh Indeks Pembangunan Manusia terhadap Tingkat Pertumbuhan Ekonomi di Provinsi Lampung.....	69
<b>BAB V KESIMPULAN DAN SARAN .....</b>	<b>71</b>
5.1 Kesimpulan.....	71
5.2 Saran.....	72
<b>DAFTAR PUSTAKA.....</b>	<b>73</b>
<b>LAMPIRAN.....</b>	<b>76</b>



## DAFTAR GAMBAR

Gambar 1.1 Grafik Pertumbuhan Ekonomi 10 Provinsi terendah tahun 2022 (%)	3
Gambar 1.2 Grafik 11 Provinsi dengan Tingkat Kemiskinan Tertinggi di Indonesia Tahun 2022.....	5
Gambar 1.3 Grafik Ketimpangan Wilayah di Provinsi Lampung 2021-2022 .....	6
Gambar 1. 4 Grafik Perkembangan Pertumbuhan Ekonomi Provinsi Lampung tahun 2013-2022(%).	7
Gambar 1. 5 Grafik Perkembangan Pertumbuhan Jumlah Penduduk Provinsi Lampung tahun 2013-2022(%)	9
Gambar 1. 6 Grafik Pendapatan Asli Daerah Provinsi Lampung tahun 2013-2022 .....	10
Gambar 1. 7 Indeks Pembangunan Manusia Provinsi Lampung tahun 2013-2022 .....	13
Gambar 3. 1 Kurva Distribusi F .....	47
Gambar 3. 2 Kurva Distribusi t.....	48
Gambar 4. 1 Peta Wilayah Provinsi Lampung .....	49
Gambar 4. 2 Uji Normalitas (P-Plot) .....	58
Gambar 4. 3 Kurva Distribusi Nilai F .....	63
Gambar 4. 4 Kurva Distribusi Uji t Jumlah Penduduk .....	64
Gambar 4. 5 Kurva Distribusi Uji t Pendapatan Asli Daerah .....	65
Gambar 4. 6 Kurva Distribusi Uji t Indeks Pembangunan Manusia.....	66

## DAFTAR TABEL

Tabel 2. 1 Penelitian Terdahulu.....	31
Tabel 2. 2 Kerangka Berpikir .....	37
Tabel 4.1 Tingkat Pertumbuhan Ekonomi di Provinsi Lampung tahun 2010-2022 .....	50
Tabel 4.2 Pertumbuhan Jumlah Penduduk di Provinsi Lampung tahun 2010-2022 .....	52
Tabel 4.3 Tingkat Pedapatan Asli Daerah di Provinsi Lampung tahun 2010-2022 .....	54
Tabel 4.4 Tingkat Indeks Pembangunan Manusia di Provinsi Lampung tahun 2010- 2022.....	55
Tabel 4. 5 Uji One Sampel KS .....	57
Tabel 4. 6 Hasil Uji Multikolinearitas.....	58
Tabel 4. 7 Tabel Uji Heterokedastisitas.....	59
Tabel 4. 8 Hasil Uji Run Test .....	60
Tabel 4. 9 Hasil Regresi Linear Berganda.....	60
Tabel 4. 10 Hasil Uji Koefisien Determinasi ( $R^2$ ).....	62
Tabel 4. 11 Hasil Uji F .....	62
Tabel 4. 12 Hasil Uji t .....	64

**PENGARUH JUMLAH PENDUDUK, PENDAPATAN ASLI DAERAH,  
DAN INDEKS PEMBANGUNAN MANUSIA TERHADAP TINGKAT  
PERTUMBUHAN EKONOMI DI PROVINSI LAMPUNG**

Excellensio Wibhangga Putra

Jurusan Ilmu Ekonomi Studi Pembangunan Fakultas Ekonomi dan Bisnis

Universitas Pembangunan Nasional “Veteran” Jawa Timur

[Excellensiwibhangga@gmail.com](mailto:Excellensiwibhangga@gmail.com)

**ABSTRAK**

Penduduk lokal dapat merasakan kebahagiaan dan kekayaan sebagai akibat dari peningkatan pertumbuhan ekonomi. penyelidikan lebih lanjut untuk mengidentifikasi variabel-variabel yang mungkin berdampak pada pertumbuhan ekonomi. Kependudukan, pendapatan asli daerah, dan indeks pembangunan manusia merupakan aspek-aspek yang diangkat untuk menggambarkan keterkaitannya dengan laju pertumbuhan ekonomi di Provinsi Lampung pada tahun 2011 hingga 2022. Metodologi penelitian yang digunakan adalah kuantitatif. Data sekunder tahun 2011–2022 diperoleh dari Badan Pusat Statistik Provinsi Lampung. SPSS versi 23 digunakan untuk analisis dalam penelitian ini. Temuan penelitian menunjukkan bahwa pendapatan asli daerah mempunyai pengaruh positif dan signifikan terhadap tingkat pertumbuhan ekonomi, sedangkan pertumbuhan penduduk mempunyai pengaruh negatif dan signifikan secara parsial. Pendapatan asli daerah tidak berpengaruh terhadap tingkat pertumbuhan ekonomi. Pertumbuhan ekonomi secara simultan dipengaruhi oleh jumlah penduduk, pendapatan asli daerah, dan indeks pembangunan manusia.

Kata kunci: Pertumbuhan Ekonomi, Jumlah Penduduk, Pendapatan Asli Daerah, Indeks Pembangunan Manusia

**THE INFLUENCE OF POPULATION, REGIONAL ORIGINAL INCOME,  
AND HUMAN DEVELOPMENT INDEX ON THE LEVEL OF  
ECONOMIC GROWTH IN LAMPUNG PROVINCE**

Excellensio Wibhangga Putra

Jurusan Ilmu Ekonomi Studi Pembangunan Fakultas Ekonomi dan Bisnis

Universitas Pembangunan Nasional “Veteran” Jawa Timur

[Excellensiowibhangga@gmail.com](mailto:Excellensiowibhangga@gmail.com)

**ABSTRACT**

*Local residents may experience happiness and wealth as a result of increased economic growth. more investigation to identify variables that may impact economic expansion. Population, local original income, and the human development index are the aspects that are brought up to illustrate how they relate to the rate of economic growth in Lampung Province between 2011 and 2022. Quantitative research methodology is employed. Secondary data for the years 2011–2022 was obtained from the Lampung Province Central Statistics Agency. SPSS version 23 is used for analysis in this study. The study's findings demonstrate that while original regional income has a positive and significant influence on the level of economic growth, population growth has a partially negative and significant influence. Original regional income has no effect on the level of economic growth. Economic growth is simultaneously influenced by population size, local original income, and human development index.*

*Keywords: Economic Growth, Population, Local Revenue, Human Development Index*