

**ANALISIS PENGARUH INDEKS PEMBANGUNAN MANUSIA DAN
TINGKAT PENGANGGURAN TERBUKA TERHADAP
JUMLAH PENDUDUK MSIKIN DI KABUPATEN LAMONGAN**

SKRIPSI

**Diajukan Sebagai Salah Satu Syarat Untuk Memperoleh
Gelar Sarjana Ekonomi**



Oleh:

Ririn Aprilia Dewanti

20011010124/FEB/EP

**PROGRAM STUDI EKONOMI PEMBANGUNAN
FAKULTAS EKONOMI DAN BISNIS
UNIVERSITAS PEMBANGUNAN NASIONAL "VETERAN"
JAWA TIMUR**

2024

**ANALISIS PENGARUH INDEKS PEMBANGUNAN MANUSIA DAN
TINGKAT PENGANGGURAN TERBUKA TERHADAP
JUMLAH PENDUDUK MSIKIN DI KABUPATEN LAMONGAN**

SKRIPSI

**Diajukan Sebagai Salah Satu Syarat Untuk Memperoleh
Gelar Sarjana Ekonomi**



Oleh:

Ririn Aprilia Dewanti

20011010124/FEB/EP

**PROGRAM STUDI EKONOMI PEMBANGUNAN
FAKULTAS EKONOMI DAN BISNIS
UNIVERSITAS PEMBANGUNAN NASIONAL "VETERAN"
JAWA TIMUR**

2024

SKRIPSI


**ANALISIS PENGARUH INDEKS PEMBANGUNAN MANUSIA DAN
TINGKAT PENGANGGURAN TERBUKA TERHADAP JUMLAH
PENDUDUK MSIKIN DI KABUPATEN LAMONGAN**

Disusun Oleh:


Ririn Aprilia Dewanti
20011010124/FEB/EP

**Telah Dipertahankan Dihadapan dan Diterima oleh Tim Penguji Skripsi
Pada tanggal: 27 Juni 2024**


**Menyetujui:
Dosen Pembimbing**


Sishadiyati, S.E., M.M
NIP. 1980121620212120006

**Tim Penilai:
Ketua**


Drs. Ec. Marseto, M.Si
NIP. 196109171990091001

Anggota


Mohammad Wahed, S.E., M.E
NIP. 17119880120040

**Mengetahui,
Dekan Fakultas Ekonomi dan Bisnis
Universitas Pembangunan Nasional "Veteran" Jawa Timur**



Dr. Dra. Ec. Iri Kartika Pertwi, M.Si, CRP.
NIP. 196304201991032001

PERNYATAAN ORISINALITAS SKRIPSI

Saya yang bertanda tangan di bawah ini:

Nama : Ririn Aprilia Dewanti
NPM : 20011010124
Program Studi : Ekonomi Pembangunan
Konsentrasi : Perencanaan Pembangunan Daerah
Judul Skripsi : Analisis Pengaruh Indeks Pembangunan Manusia dan Tingkat Pengangguran Terbuka terhadap Jumlah Penduduk Miskin di Kabupaten Lamongan.

Menyatakan dengan sebenarnya, bahwa:

1. Skripsi saya adalah asli dan benar-benar hasil karya saya sendiri, dan bukan hasil karya orang lain dengan mengatas namakan saya, serta bukan merupakan hasil peniruan atau penjiplakan (plagiarism) dari karya orang lain. Skripsi ini belum pernah diajukan untuk mendapatkan gelar akademik baik di Universitas Pembangunan Nasional UPN "Veteran" Jawa Timur, maupun di perguruan tinggi lainnya.
2. Dalam Skripsi ini tidak terdapat karya atau pendapat yang ditulis atau dipublikasikan orang lain, kecuali secara tertulis dengan jelas dicantumkan sebagai acuan dengan disebutkan nama pengarang dan dicantumkan dalam daftar kepustakaan.
3. Pernyataan ini saya buat dengan sebenar-benarnya, dan apabila dikemudian hari terdapat penyimpangan dan ketidakbenaran dalam pernyataan ini, maka saya bersedia menerima sanksi akademik berupa pencabutan gelar yang telah diperoleh karena karya tulis Skripsi ini, serta sanksi-sanksi lainnya sesuai dengan norma dan peraturan yang berlaku di Universitas Pembangunan Nasional "Veteran" Jawa Timur.

Surabaya, 27 Juni 2024



Ririn Aprilia Dewanti
NPM. 20011010124

KATA PENGANTAR

Segala Puji dan Syukur dihaturkan kepada Allah SWT atas segala rahmat, karunia, dan hidayah-Nya sehingga penulis dapat menyelesaikan skripsi dengan judul **“Analisis Pengaruh Indeks Pembangunan Manusia dan Tingkat Pengangguran Terbuka terhadap Jumlah Penduduk Miskin Di Kabupaten Lamongan”**. Penulisan skripsi ini memiliki tujuan yakni untuk memenuhi syarat dalam mencapai gelar Sarjana Ekonomi pada Program Studi Ekonomi Pembangunan UPN “Veteran” Jawa Timur.

Sehubungan dengan penulisan skripsi yang dilakukan oleh penulis tentu tidak lepas dari berbagai macam permasalahan dan kesulitan. Namun, berkat bantuan, bimbingan, masukan dan pengarahan dari **Bu Sishadiyati, S.,E.M,M.** sebagai dosen pembimbing, skripsi ini dapat terselesaikan dengan baik. Penulisan skripsi ini juga tidak lepas dari bantuan berbagai pihak, untuk itu penulis menyampaikan rasa hormat terima kasih yang sebesar-besarnya kepada:

1. Bapak Prof. Dr. Ir. Akhmad Fauzi, MMT selaku Rektor Universitas Pembangunan Nasional "Veteran" Jawa Timur.
2. Ibu Dr. Dra. Ec. Tri Kartika Pertiwi, M.Si, CRP selaku Dekan Fakultas Ekonomi dan Bisnis Universitas Pembangunan Nasional "Veteran" Jawa Timur.
3. Bapak Riko Setya Wijaya, S.E.,M.M selaku Koordinat Program Studi Ekonomi Pembangunan Universitas Pembangunan Nasional "Veteran" Jawa Timur.

4. Bapak dan Ibu Dosen Pengajar Program Studi Ekonomi Pembangunan Fakultas Ekonomi dan Bisnis Universitas Pembangunan Nasional "Veteran" Jawa Timur yang telah memberikan ilmu, dan pengetahuan yang sangat bermanfaat selama masa perkuliahan.
5. Cinta Pertama dan pintu surgaku, Ayah Hariadi dan Ibu Zuli Masruroh yang telah memberikan segala dukungan baik secara moral, materil, semangat, dan menjadi salah satu alasan untuk terus rajin mengerjakan skripsi ini sehingga dapat terselesaikan dengan baik.
6. Keluarga Besar Bapak Zaenuri yang telah memberikan dukungan serta do'a yang tak pernah putus untuk penulis sehingga penulis mampu menyelesaikan tugas akhir ini.
7. Mahasiswa Program Studi Ekonomi Pembangunan Angkatan 2020 atas dukungan dan kerjasamanya selama masa perkuliahan berlangsung
8. Semua pihak yang secara langsung maupun tidak langsung telah memberikan dukungan, bantuan, kemudahan, dan semangat dalam proses penyelesaian tugas akhir ini.
9. Kepada seseorang yang tak kalah penting kehadirannya, Husnul Khuluq Rifqi, Andissa Listya Quatatitta, Rahma Febriana, Dhea Amelia Putri, Dwi Sukma Novitasari, Nuril Nadia dan Adinda Yumna Nisrina. Terimakasih telah menjadi bagian dari perjalanan dalam penyusunan skripsi ini. Telah menghibur, mendengarkan keluh kesah dan memberikan semangat agar tidak menyerah.

10. Dan untuk diri saya sendiri, terima kasih telah mampu berusaha dan berjuang sejauh ini, mampu mengendalikan diri dari berbagai tekanan diluar keadaan dan tak pernah menyerah sesulit apapun proses penyusunan skripsi ini sehingga mampu menyelesaikan dengan baik.

Penulis menyadari penyusunan skripsi ini masih banyak kekurangan, baik dalam penulisan maupun penyajiannya. Oleh karena itu, saran dan kritik yang membangun sangat penulis harapkan sebagai bahan masukan bagi penulis. Semoga skripsi ini dapat bermanfaat bagi penulis dan para pembaca.

Surabaya, 24 Januari 2024

Peneliti

ANALYSIS OF THE INFLUENCE OF THE HUMAN DEVELOPMENT INDEX AND THE RATE OF OPEN UNEMPLOYMENT ON THE NUMBER OF POOR POPULATION IN LAMONGAN DISTRICT

Ririn Aprilia Dewanti¹, Sishadiyati²

Program Studi Ekonomi Pembangunan, Fakultas Ekonomi dan Bisnis, Universitas Pembangunan Nasional “Veteran” Jawa Timur

Ririnaprilia.dewanti@gmail.com¹, sishadiyati.ep@upnjatim.ac.id²

ABSTRAK

Sustainable Development Goals (SDGs) atau Pembangunan Berkelanjutan adalah sebuah komitmen global dan nasional untuk meningkatkan kesejahteraan masyarakat, yang mencakup 17 tujuan hingga tahun 2030. Tujuan utama yang ditekankan oleh SDGs adalah "No Poverty" atau "menghilangkan kemiskinan". Kemiskinan erat kaitannya dengan kerentanan. Kerentanan sendiri merupakan kondisi yang timbul akibat ketidakmampuan dalam memenuhi kebutuhan sehingga dapat menyebabkan munculnya masalah sosial baru dalam kehidupan, maka kajian tentang kemiskinan sering disebut sebagai "kajian abadi" yang terus-menerus dan perlu dicari solusinya. Tujuan dari penelitian ini adalah untuk melihat seberapa tinggi pengaruh Indeks Pembangunan Manusia dan Tingkat Pengangguran Terbuka berpengaruh terhadap Jumlah Penduduk Miskin di Kabupaten Lamongan. Dalam penelitian ini menggunakan data time series yang kemudian di analisis menggunakan analisis regresi linier berganda. Hasil penelitian ini menunjukkan bahwa Indeks Pembangunan Manusia (IPM) memiliki pengaruh signifikan terhadap Jumlah Penduduk Miskin di Kabupaten Lamongan. Sedangkan Tingkat Pengangguran Terbuka (TPT) tidak berpengaruh signifikan terhadap Jumlah Penduduk Miskin di Kabupaten Lamongan.

Kata Kunci: Jumlah Penduduk Miskin, Indeks Pembangunan Manusia, Tingkat Pengangguran Terbuka, Pembangunan Berkelanjutan

ANALYSIS OF THE INFLUENCE OF THE HUMAN DEVELOPMENT INDEX AND THE LEVEL OF OPEN UNEMPLOYMENT ON THE SUSTAINABLE DEVELOPMENT GOALS (SDG's) IN LAMONGAN DISTRICT

Ririn Aprilia Dewanti¹, Sishadiyati²

Development Economics Study Program, Faculty of Economics and Business,
National Development University "Veteran" East Java.

Ririnaprilia.dewanti@gmail.com¹, sishadiyati.ep@upnjatim.ac.id²

ABSTRACT

Sustainable Development Goals (SDGs) or Sustainable Development is a global and national commitment to improve people's welfare, which includes 17 goals until 2030. The main goal emphasized by the SDGs is "No Poverty" or "eliminate poverty". Poverty is closely related to vulnerability. Vulnerability itself is a condition that arises due to the inability to meet needs so that it can cause the emergence of new social problems in life, so the study of poverty is often referred to as an "eternal study" that is ongoing and needs to find a solution. The aim of this research is to see how much influence the Human Development Index and Open Unemployment Rate have on the number of poor people in Lamongan Regency. This research uses time series data which is then analyzed using multiple linear regression analysis. The results of this research show that the Human Development Index (HDI) has a significant influence on the number of poor people in Lamongan Regency. Meanwhile, the Open Unemployment Rate (TPT) has no significant effect on the number of poor people in Lamongan Regency.

Keywords: *Number of Poor People, Human Development Index, Open Unemployment Rate, Sustainable Development.*

DAFTAR ISI

	Halaman
KATA PENGANTAR.....	ii
ABSTRAK	v
ABSTRACT	vi
DAFTAR ISI.....	vii
DAFTAR TABEL	xii
DAFTAR GAMBAR	xiii
DAFTAR LAMPIRAN	xiv
BAB 1	1
PENDAHULUAN.....	1
1.1 Latar Belakang	1
1.2 Rumusan Masalah	14
1.3 Tujuan Penelitian.....	15
1.4 Ruang Lingkup	15
1.5 Manfaat Penelitian.....	16
BAB II	17
TINJAUAN PUSTAKA	17
2.1 Landasan Teori.....	17
2.1.1 Pembangunan Ekonomi	17
2.1.1.1 Pengertian Pembangunan Ekonomi	17
2.1.1.2 Tujuan Pembangunan Ekonomi	18
2.1.1.3 Manfaat Pembangunan Ekonomi	18
2.1.1.4 Indikator Pembangunan Ekonomi.....	19
2.1.2 Teori	20
2.1.2.1 Teori Lingkaran Kemiskinan.....	20

2.1.2.2	Teori <i>Trickle-Down Effect</i>	21
2.1.3	<i>Sustainable Development Goals</i> (SDGs)	23
2.1.3.1	Sejarah Perkembangan <i>Sustainable Development Goals</i> (SDGs) .	23
2.1.3.2	Pengertian <i>Sustainable Development Goals</i> (SDGs)	25
2.1.3.3	Tujuan <i>Sustainable Development Goals</i> (SDGs)	26
2.1.3.4	Alat Ukur <i>Sustainable Development Goals</i> (SDGs)	26
2.1.4	Kemiskinan	28
2.1.4.1	Pengertian Kemiskinan	28
2.1.4.2	Penyebab Kemiskinan.....	29
2.1.4.3	Ukuran Kemiskian	30
2.1.4.4	Bentuk Kemiskinan.....	30
2.1.4.5	Indikator Kemiskinan.....	31
2.1.4.6	Strategi Pengentasan Kemiskinan Di Indonesia	32
2.1.5	Indeks Pembangunan Manusia (IPM).....	33
2.1.5.1	Pengertian Indeks Pembangunan Manusia (IPM).....	33
2.1.5.2	Manfaat Indeks Pembangunan Manusia	34
2.1.5.3	Pengelompokan Indeks Pembangunan Manusia (IPM)	34
2.1.5.4	Tiga dimensi Indeks Pembangunan Manusia.....	35
2.1.6	Pengangguran.....	37
2.1.6.1	Pengertian Pengangguran.....	37
2.1.6.2	Tingkat Pengangguran Terbuka.....	38
2.1.6.3	Jenis Pengangguran.....	38
2.1.6.4	Dampak Pengangguran	39
2.2	Peneliti Terdahulu.....	40
2.3	Hubungan Antar Variabel	44

2.3.1	Hubungan Indeks Pembangunan Manusia (IPM) Terhadap Kemiskinan	44
2.3.2	Hubungan Tingkat Pengangguran Terbuka Terhadap Kemiskinan	45
2.4	Kerangka Berfikir	47
2.5	Hipotesis	48
BAB III	49
METODE PENELITIAN	49
3.1	Pendekatan Penelitian.....	49
3.2	Tempat dan Waktu Penelitian	49
3.3	Definisi Operasional dan Pengukuran Variabel Penelitian.....	49
3.4	Populasi dan Penentuan Sampel.....	51
3.5	Metode Pengumpulan Data	52
3.5.1	Jenis Data	52
3.5.2	Sumber Data.....	52
3.5.3	Teknik Pengumpulan Data	52
3.6	Metode Analisis	53
3.6.1	Uji Asumsi Klasik	54
3.6.1.1	Uji Normalitas	54
3.6.1.2	Uji Multikolinearitas	55
3.6.1.3	Uji Heteroskedastisitas	55
3.6.1.4	Uji Autokorelasi	56
3.6.2	Analisis Regresi Linier Berganda	58
3.6.3	Uji Hipotesis	60
3.6.3.1	Koefisien Determinasi (R^2).....	60
3.6.3.2	Uji F	61
3.6.3.3	Uji t	62

BAB IV	63
HASIL DAN PEMBAHASAN	63
4.1 Deskripsi Objek Penelitian	63
4.1.1 Gambaran Umum Kabupaten Lamongan.....	63
4.1.1.1 Letak dan Kondisi Geografis	63
4.1.1.2 Kondisi Kependudukan	66
4.1.1.3 Kondisi Kesejahteraan	66
4.2 Deskripsi Hasil Penelitian.....	67
4.2.1 Jumlah Penduduk Miskin.....	67
4.2.2 Indeks Pembangunan Manusia (IPM).....	69
4.2.3 Tingkat Pengangguran Terbuka (TPT).....	71
4.3 Hasil Pengujian.....	73
4.3.1 Uji Asumsi Klasik	73
4.3.1.1 Uji Normalitas	73
4.3.1.2 Uji Multikolinearitas	75
4.3.1.3 Uji Heteroskedastisitas.....	76
4.3.1.4 Uji Autokorelasi	77
4.3.2 Analisis Regresi Linier Berganda	78
4.3.3 Uji Hipotesis	80
4.3.3.1 Uji F	80
4.3.3.2 Uji t	81
4.3.3.3 Uji Koefisien Determinasi (R^2).....	81
4.4 Pembahasan	82
4.4.1 Pengaruh Indeks Pembangunan Manusia (IPM) Terhadap Jumlah Penduduk Miskin di Kabupaten Lamongan.....	82

4.4.2 Pengaruh Tingkat Pengangguran Terbuka (TPT) Terhadap Jumlah Penduduk Miskin Di Kabupaten Lamongan.....	86
BAB V.....	89
KESIMPULAN DAN SARAN	89
5.1 Kesimpulan.....	89
5.2 Saran.....	90
DAFTAR PUSTAKA.....	91
LAMPIRAN.....	97

DAFTAR TABEL

	Halaman
Table 1.1 Tabel SDG's	3
Tabel 2. 1 Tujuan SDG's	26
Tabel 2. 2 Target dan Indikator SDG'S Kemiskinan.....	27
Tabel 2. 3 Peneliti Terdahulu.....	40
Tabel 4.1 Perkembangan Jumlah Penduduk Miskin Kabupaten Lamongan 2010-2022.....	67
Tabel 4.2 Indeks Pembangunan Manusia Kabupaten Lamongan	69
Tabel 4.3 Tingkat Pengangguran Terbuka Kabupaten Lamongan Tahun 2010-2022	71
Tabel 4.4 Hasil Uji Multikolinieritas.....	75
Tabel 4.5 Uji Heteroskedastisitas	76
Tabel 4.6 Uji Autokorelasi	77
Tabel 4.7 Hasil Regresi Linier Berganda	78
Tabel 4.8 Uji F.....	80
Tabel 4.9 Uji t.....	81
Tabel 4.10 Uji Koefisien Determinasi (R^2)	82

DAFTAR GAMBAR

	Halaman
Gambar 1. 1 Jumlah Penduduk Miskin Menurut Provinsi di Pulau Jawa Tahun 2018-2022 (Ribuan Jiwa).....	6
Gambar 1. 2 10 Kabupaten dengan Jumlah Penduduk Miskin tertinggi di Jawa Timur (Ribuan Jiwa) 2018-2022.....	7
Gambar 1. 3 Jumlah Penduduk Miskin (Jiwa) Kabupaten Lamongan 2018-2022 .	9
Gambar 1. 4 Indeks Pembangunan Manusia kabupaten Lamongan dan Nasional 2018-2022	11
Gambar 1. 5 Tingkat Pengangguran Terbuka Kabupaten Lamongan 2018-2022 .	13
Gambar 2. 1 Teori Lingkaran Kemiskinan.....	21
Gambar 4. 1 Peta Administrasi Kabupaten Lamongan	65
Gambar 4. 2 Uji Normalitas	74

DAFTAR LAMPIRAN

Halaman

Lampiran 1 : Data Variabel Penelitian Indeks Pembangunan Manusia, Tingkat Pengangguran Terbuka, Jumlah Penduduk Miskin Kabupaten Lamongan Tahun 2010-2022.	97
Lampiran 2 : Hasil Uji Asumsi Klasik	100
Lampiran 3 : Hasil Uji Hipotesis	103
Lampiran 4 : Hasil Analisis Regresi Linier Berganda.....	104