

1. Penggunaan warna netral yang dipadukan dengan warna yang diadopsi dari warna alam seperti, hijau, cokelat dan sebagainya untuk memberikan kesan suasana alam.
2. Material yang sering digunakan pada desain arsitektur tropis adalah bahan yang berasal dari alam seperti, kayu, rotan, bambu, dan pinus.
3. Dekorasi tanaman menjadi elemen pendukung untuk mempercantik desain arsitektur tropis serta memberikan kesan sejuk.

II. PEMBAHASAN

2.1. Ide Konsep

Pada perencanaan furniture pada interior restaurant beach club yang akan diajukan menyesuaikan dengan konsep yang akan dibawa kepada mitra atau perusahaan yang dituju. Pada perancangan beach club ini mengusung konsep arsitektur tropis untuk menyesuaikan dan merespon kondisi iklim sekitarnya dengan memberikan suasana alam sekitarnya. Untuk menyesuaikan dengan konsep bangunan, konsep yang sesuai diterapkan pada furnitur juga menggunakan beberapa elemen-elemen arsitektur tropis seperti pada, warna, material, dan dekorasi pendukung.



Gambar 19. Gaya interior tropis
Sumber: [pinterest.com](https://www.pinterest.com)



Gambar 20. Gaya interior tropis
Sumber: pinterest.com



Gambar 21. Gaya interior tropis
Sumber: pinterest.com

Furniture berfokus pada meja dan kursi. Dalam perencanaan bentuk mengadaptasi dari garis bentuk alam yang tidak kaku. Bentuk dasar yang digunakan pada rancangan yaitu, lengkung. Lengkung menjadi bentuk atau garis yang dominan di alam dan memberikan kesan bagi komposisi terasa lebih hidup.



Gambar 22. Hasil desain furnitur 1
Sumber: Dokumentasi pribadi, 2023



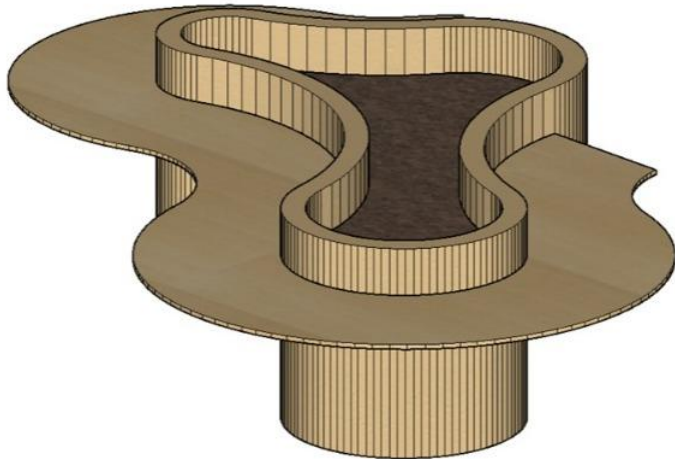
Gambar 23. Hasil desain furnitur 2
Sumber: Dokumentasi pribadi, 2023

2.2. Ukuran

Ukuran furniture ini menggunakan skala manusia, yang mana tidak besar dan tidak kecil juga. Ukuran disesuaikan dengan fungsinya sebagai meja dan kursi. Ukuran furniture juga mempertimbangkan kenyamanan saat digunakan oleh pengunjung.

Berikut ini detail ukuran furniture yang kami ajukan pada pihak mitra :

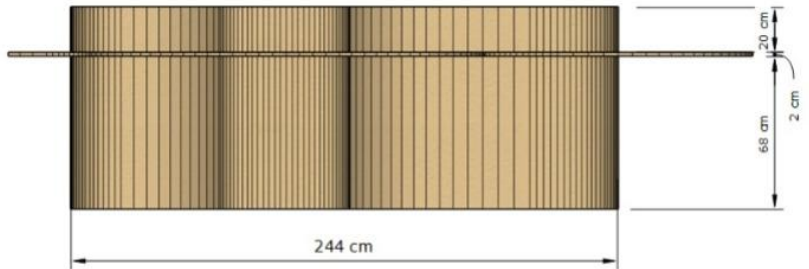
a) Furniture 1



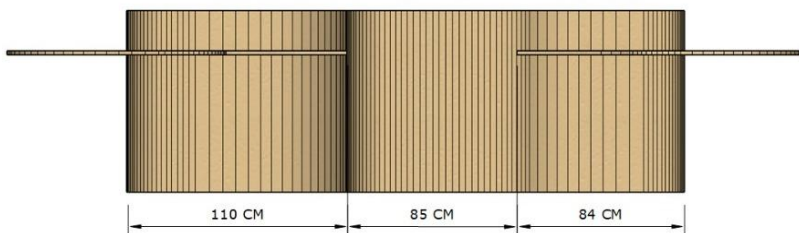
Gambar 24. Hasil desain furnitur 1
Sumber: Dokumentasi pribadi, 2023



Gambar 25. Detail ukuran
Sumber: Dokumentasi pribadi, 2023

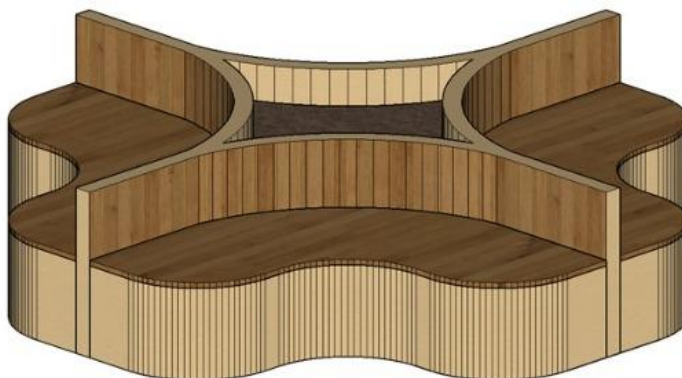


Gambar 26. Detail ukuran
Sumber: Dokumentasi pribadi, 2023

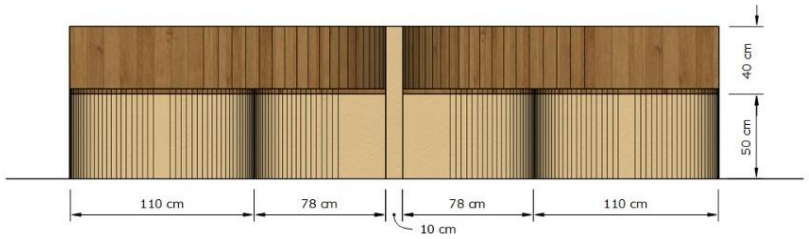


Gambar 27. Detail ukuran
Sumber: Dokumentasi pribadi, 2023

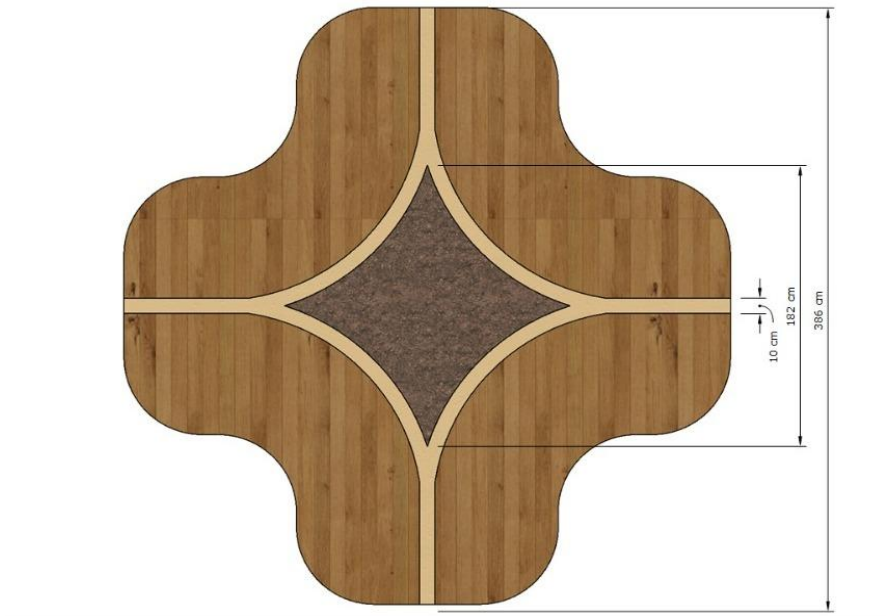
b) Furnitur 2



Gambar 28. Hasil desain furnitur 2
Sumber: Dokumentasi pribadi, 2023




Gambar 29 Detail ukuran
Sumber: Dokumentasi pribadi, 2023




Gambar 30. Detail ukuran
Sumber: Dokumentasi pribadi, 2023

2.3. Material

Material yang digunakan pada furnitur adalah kayu dan plaster pada dinding pembatas. Kayu yang digunakan pada furnitur adalah kayu jati dengan plitur kayu warna *light brown* dan *gardena teak*. Material kayu jati diterapkan karena bersifat kuat serta awet dan sering digunakan pada furniture.

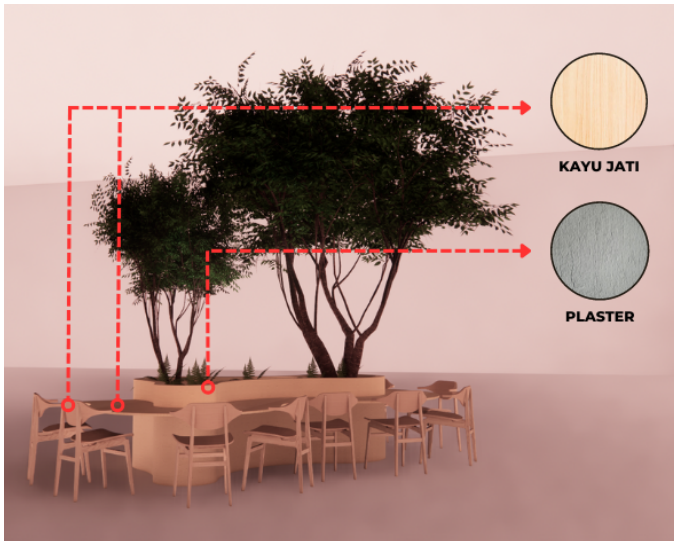


Gambar 31. Detail tekstur kayu jati, plitur-*light brown*



Gambar 31. Detail tekstur kayu jati, plitur-*gardena teak*

Adapun material plaster yang diterapkan pada pembatas furnitur untuk memberikan tekstur kasar sehingga jika terkena sinar matahari, permukaan terlihat tegas dan estetik.



Gambar 32. Detail material
Sumber: Dokumentasi pribadi, 2023



Gambar 33. Detail material
Sumber: Dokumentasi pribadi, 2023