

**PENGARUH PENDIDIKAN, JUMLAH PENDUDUK, TINGKAT
PENGANGGURAN TERBUKA, DAN UPAH MINIMUM
KABUPATEN TERHADAP ANGKA KEMISKINAN DI
KABUPATEN BOJONEGORO**

SKRIPSI



Disusun Oleh :

M. FAJRUL FALAQ
20011010116/FEB/EP

**PROGRAM STUDI EKONOMI PEMBANGUNAN
FAKULTAS EKONOMI DAN BISNIS
UNIVERSITAS PEMBANGUNAN NASIONAL "VETERAN"
JAWA TIMUR**

2024

SKRIPSI

**PENGARUH PENDIDIKAN, JUMLAH PENDUDUK, TINGKAT
PENGANGGURAN TERBUKA, DAN UPAH MINIMUM KABUPATEN
TERHADAP ANGKA KEMISKINAN DI KABUPATEN BOJONEGORO**

Disusun Oleh:

M. Fajrul Falah
20011010116/FEB/EP


Telah Dipertahankan Dihadapan dan Diterima oleh Tim Penguji Skripsi
Pada tanggal: 3 Juni 2024

Menyetujui:
Dosen Pembimbing



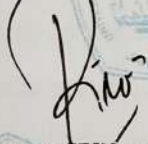
Riko Setya Wijaya, S.E., M.M.
NPT. 18119800105073

Tim Penilai:
Ketua




Dra. Ec. Niniek Imaningsih, M.P.
NIP. 196111201987032000

Koordinator Program Studi
Ekonomi Pembangunan



Riko Setya Wijaya, S.E., M.M.
NPT. 18119800105073

Anggota



Kiky Asmara, S.E., M.M.
NPT. 18219810625072

Mengetahui,
Dekan Fakultas Ekonomi dan Bisnis
Universitas Pembangunan Nasional "Veteran" Jawa Timur



Dr. Dra. Ec. Tri Kartika Pertiwi, M.Si, CRP.,
NIP. 196304201991032001

PERNYATAAN ORISINALITAS SKRIPSI

Saya yang bertanda tangan dibawah ini

Nama : M. Fajrul Falaq
NPM : 20011010116
Program Studi : Ekonomi Pembangunan
Konsentrasi : Perencanaan Pembangunan Daerah
Judul Skripsi : Pengaruh Pendidikan, Jumlah Penduduk, Tingkat
Pengangguran Terbuka, Dan Upah Minimum Kabupaten
Terhadap Angka Kemiskinan Di Kabupaten Bojonegoro

Menyatakan dengan sebenarnya, bahwa:

1. Skripsi saya adalah asli dan benar-benar hasil karya saya sendiri, dan bukan hasil karya orang lain dengan mengatas namakan saya, serta bukan merupakan hasil peniruan atau penjiplakan (plagiarism) dari karya orang lain. Skripsi ini belum pernah diajukan untuk mendapatkan gelar akademik baik di Universitas Pembangunan Nasional "Veteran" Jawa Timur, maupun di perguruan tinggi lainnya
2. Dalam skripsi ini tidak terdapat karya atau pendapat yang ditulis atau dipublikasikan orang lain, kecuali secara tertulis dengan jelas dicantumkan sebagai acuan dengan disebutkan nama pengarang dan dicantumkan dalam daftar kepustakaan
3. Pernyataan ini saya buat dengan sebenar-benarnya, dan apabila kemudian, hari terdapat penyimpangan dan ketidakbenaran dalam pernyataan ini, maka saya bersedia menerima sanksi akademik berupa pencabutan gelar yang telah diperoleh karena karya tulis skripsi ini, serta sanksi-sanksi lainnya sesuai dengan norma dan peraturan yang berlaku di Universitas Pembangunan Nasional "Veteran" Jawa Timur

Surabaya, 2024



M. Fajrul Falaq
20011010116

KATA PENGANTAR

Peneliti panjatkan rasa syukur kepada Allah SWT yang mana telah melimpahkan suatu rahmat dan hidayahnya. Sehingga, membuat peneliti bisa menyelesaikan skripsi yang berjudul “Pengaruh Pendidikan, Jumlah Penduduk, Tingkat Pengangguran Terbuka Dan Upah Minimum Kabupaten Terhadap Angka Kemiskinan Di Kabupaten Bojonegoro” dengan lancar dan baik. Adapun maksud dari penulisan pada skripsi ini ialah agar dapat memenuhi suatu syarat agar memperoleh gelar sarjana ekonomi dari Program Studi Ekonomi Pembangunan UPN “Veteran” Jawa Timur. Sehubungan telah selesainya pada karya tulis akhir ini, peneliti menyampaikan rasa terima kasih kepada bapak Riko Setya Wijaya, S.E.,M.M. selaku dosen pembimbing skripsi peneliti. Sehingga, peneliti bisa menyelesaikan skripsi dengan semaksimal mungkin. Berikutnya peneliti juga sampaikan terima kasih yang sebesar-besarnya kepada :

1. Prof. Dr. Ir. Akhmad Fauzi, M.MT.,IPU. selaku Rektor Universitas Pembangunan Nasional “Veteran” Jawa Timur.
2. Dr. Dra. Ec. Tri Kartika P, M.Si, CRP selaku Dekan Fakultas Ekonomi dan Bisnis, Universitas Pembangunan Nasional “Veteran” Jawa Timur.
3. Riko Setya Wijaya, S.E.,M.M. sebagai Ketua Program Studi Sarjana Ekonomi Pembangunan Universitas Pembangunan Nasional “Veteran” Jawa Timur.
4. Seluruh Dosen Prodi Ekonomi Pembangunan Universitas Pembangunan Nasional “Veteran” Jawa Timur yang mana telah memberikan suatu ilmu kepada peneliti.

5. Kedua orang tua dan adek peneliti yang sudah memberikan suatu dukungan usaha dalam bentuk doa, materil, dan moral. Serta, dorongan agar bersemangat sehingga bisa mengerjakan skripsi dengan baik.
6. Teman-teman Prodi Ekonomi Pembangunan Angkatan 2020 yang telah memberikan suatu motivasi, dukungan dan bantuan selama penyusunan skripsi ini.

Peneliti sadar bahwa dalam menyusun skripsi ini masih jauh dari kata sempurna. Oleh sebab itu, saran dan kritik yang membangun sangat penulis harapkan. Semoga dengan karya tulis akhir ini, bisa memberikan manfaat bagi kita semua.

Surabaya, April 2024

Peneliti

M. Fajrul Falaq

**PENGARUH PENDIDIKAN, JUMLAH PENDUDUK, TINGKAT
PENGANGGURAN TERBUKA, DAN UPAH MINIMUM
KABUPATEN TERHADAP ANGKA KEMISKINAN DI
KABUPATEN BOJONEGORO**

¹M. Fajrul Falaq, ²Riko Setya Wijaya

Universitas Pembangunan Nasional “Veteran” Jawa Timur

¹mfajarrf09@gmail.com, ²setyawijaya.ep@upnjatim.ac.id

ABSTRAK

Kemiskinan ialah suatu kondisi seseorang yang sedang mengalami ketidakmampuan untuk dapat mencukupi keperluan dasar hidupnya. Kabupaten yang memiliki kemiskinan cukup tinggi adalah kabupaten Bojonegoro. Untuk itu, maka diperlukan suatu penelitian untuk bisa mengetahui aspek yang memiliki pengaruh terjadinya kemiskinan. Variabel dependen pada penelitian ini ialah kemiskinan. Sementara itu, pendidikan, jumlah penduduk, tingkat pengangguran terbuka, dan upah minimum kabupaten merupakan variabel independent. Pada penelitian yang dilakukan ini, mempergunakan model penelitian jenis penelitian kuantitatif. Data yang dipergunakan ialah data sekunder. Pada data sekunder tersebut terdapat gabungan data berupa time series dari tahun 2009-2023. Data tersebut bersumber dari lembaga BPS Jawa Timur dan dilaksanakan pengujian mempergunakan jenis metode analisis regresi linier berganda. Berlandaskan pada hasil uji penelitian ini, hasil yang diperoleh yaitu pendidikan mempunyai hasil pengaruh positif dan signifikan. Sementara, jumlah penduduk mempunyai hasil berpengaruh positif. Sedangkan, tingkat pengangguran terbuka memperoleh hasil pengaruh yang negatif dan juga tidak signifikan. Serta, upah minimum kabupaten mempunyai hasil pengaruh negatif dan signifikan terhadap terjadinya kemiskinan.

Kata kunci : Pendidikan, jumlah penduduk, tingkat pengangguran terbuka, upah minimum kabupaten, kemiskinan.

EFFECT OF EDUCATION, POPULATION, OPEN UNEMPLOYMENT RATE, AND DISTRICT MINIMUM WAGE ON POVERTY RATE IN BOJONEGORO

¹M. Fajrul Falaq, ²Riko Setya Wijaya

Universitas Pembangunan Nasional “Veteran” Jawa Timur

¹mfajarrf09@gmail.com, ²setyawijaya.ep@upnjatim.ac.id

ABSTRACT

Poverty is a condition of a peoples who is experiencing the inability to enought the basic need of his life. The district that has high poverty is Bojonegoro regency. Therefore, a study is needed to be able to find out the aspects that have an influence on poverty. The dependent variable in this study is poverty. The dependent variable in this study is poverty. Meanwhile, education, population, open unemployment rates, and district minimum wage are independent variables. In this research, using quantitative research type. The data used is secondary data. In the secondary data, there is a combination of data in the form of time series from 2009-2023. The Data is sourced from the Institute of BPS East Java and conducted testing using the type of double linear regression analysis method. Based on the results of this test, the results obtained are that education has a positive influence and significant results. Meanwhile, the population has a positive. Meanwhile, the open unemployment rate has a negative and insignificant effect. Also, the district minimum wage has a negative and significant impact on the occurrence of poverty.

Keywords : Education, population, Open unemployment rate, minimum wage district, poverty.

DAFTAR ISI

	Halaman
KATA PENGANTAR.....	i
DAFTAR ISI.....	v
DAFTAR TABEL	ix
DAFTAR GAMBAR.....	x
BAB I PENDAHULUAN.....	1
1.1 Latar Belakang	1
1.2 Rumusan Masalah	13
1.3 Tujuan Penelitian.....	13
1.4 Ruang Lingkup.....	14
1.5 Manfaat Penelitian	14
BAB II TINJAUAN PUSTAKA.....	16
2.1 Landasan Teori	16
2.1.1 Kemiskinan	16
2.1.1.1 Definisi Kemiskinan	16
2.1.1.2 Jenis-Jenis Kemiskinan	17
2.1.1.3 Faktor-Faktor Penyebab Kemiskinan.....	18
2.1.1.4 Indikator Kemiskinan.....	19
2.1.2 Pendidikan.....	20
2.1.2.1 Definisi Pendidikan.....	20
2.1.2.2 Tujuan Pendidikan.....	23
2.1.2.3 Jenis-Jenis Pendidikan	24
2.1.2.4 Hubungan Pendidikan Dengan Kemiskinan	25

2.1.3 Jumlah Penduduk	26
2.1.3.1 Definisi Jumlah Penduduk	26
2.1.3.2 Jenis-Jenis Pengelompokan Jumlah Penduduk	27
2.1.3.3 Hubungan Jumlah Penduduk Terhadap Kemiskinan	28
2.1.4 Tingkat Pengangguran Terbuka	29
2.1.4.1 Definisi Tingkat Pengangguran Terbuka	29
2.1.4.2 Jenis-Jenis Tingkat Pengangguran Terbuka	30
2.1.4.3 Faktor Penyebab Tingkat Pengangguran Terbuka	33
2.1.4.4 Hubungan Pengangguran Dengan kemiskinan	34
2.1.5 Upah Minimum Kabupaten	35
2.1.5.1 Definisi Upah Minimum Kabupaten	35
2.1.5.2 Jenis Upah	36
2.1.5.3 Sistem Upah	38
2.1.5.4 Hubungan Upah Minimum Terhadap Kemiskinan	40
2.2 Penelitian Terdahulu.....	41
2.3 Kerangka Pikir	44
2.4 Hipotesis.....	45
BAB III METODE PENELITIAN	46
3.1 Pendekatan penelitian.....	46
3.2 Tempat dan waktu penelitian.....	46
3.2 Metode Pengumpulan Data	46
3.4 Definisi Operasional Variabel	47
3.4.1 Kemiskinan	47

3.4.2 Pendidikan.....	47
3.4.3 Jumlah Penduduk	48
3.4.4 Tingkat Pengangguran Terbuka	48
3.4.5 Upah Minimum Kabupaten.....	48
3.5 Alat Analisis	49
3.5.1 Uji Linier Berganda.....	49
3.5.2 Uji Asumsi Klasik	50
3.5.2.1 Uji Normalitas.....	50
3.5.2.2 Uji Autokorelasi	51
3.5.2.3 Uji Multikolinieritas.....	52
3.5.2.4 Uji Heteroskedastisitas.....	52
3.6.1 Uji Koefisien Determinan R^2	53
3.6.2 Uji f.....	53
3.6.3 Uji t - statistik.....	54
BAB IV HASIL DAN PEMBAHASAN.....	56
4.1 Deskripsi Data Penelitian.....	56
4.1.1 Gambaran Umum Kabupaten Bojonegoro.....	56
4.1.2 Perkembangan Kemiskinan.....	59
4.1.3 Perkembangan Pendidikan (Rata-Rata Lama Sekolah)	60
4.1.4 Perkembangan Jumlah Penduduk	62
4.1.5 Perkembangan Tingkat Pengangguran Terbuka.....	63
4.1.5 Perkembangan Upah Minimum Terbuka	64
4.2 Hasil Penelitian	65
4.2.1 Uji Asumsi Klasik	65

4.2.1.1 Uji Normalitas	65
4.2.1.2 Uji Autokorelasi	66
4.2.1.3 Uji Multikolinieritas	67
4.2.1.4 Uji Heteroskedastisitas	68
4.2.2 Analisis Regresi Linier Berganda.....	69
4.2.3 Pengujian Hipotesis.....	71
4.2.3.1 Uji Koefisien Determinasi (R^2).....	71
4.2.3.2 Uji f	72
4.2.3.3 Uji t	73
4.2.4 Pembahasan.....	76
4.3.4.1 Pengaruh Pendidikan Terhadap Kemiskinan.....	76
4.3.4.2 Pengaruh Jumlah Penduduk Terhadap Kemiskinan	78
4.3.4.3 Pengaruh Tingkat Pengangguran Terbuka Terhadap Kemiskinan	79
4.3.4.4 Pengaruh Upah Minimum Kabupaten Terhadap Kemiskinan.....	80
BAB V KESIMPULAN DAN SARAN	82
5.1 Kesimpulan	82
5.2 Saran.....	83
DAFTAR PUSTAKA.....	85
LAMPIRAN.....	89

DAFTAR TABEL

	Halaman
Tabel 1.1 Penelitian Terdahulu.....	41
Tabel 4.1. Kemiskinan Di Bojonegoro 2009-2023	59
Tabel 4.2 pendidikan (rata-rata lama sekolah) Di Bojonegoro	60
Tabel 4.3 Jumlah Penduduk di Bojonegoro	62
Tabel 4.4 Tingkat pengangguran terbuka di bojonegoro.....	63
Tabel 4.5 Upah Minimum kabupaten Bojonegoro	64
Tabel 4.6 Uji koefisien determinasi (R^2).....	72
Tabel 4.7 Uji f	73
Tabel 4.8 Uji t.....	74

DAFTAR GAMBAR

	Halaman
Gambar 1.1 Jumlah kemiskinan tahun 2009-2023.....	5
Gambar 1.2 Rata-rata lama sekolah tahun 2019-2023	7
Gambar 1.3 jumlah penduduk tahun 2019-2023.....	9
Gambar 1.4 tingkat pengangguran terbuka tahun 2019-2023.....	11
Gambar 1.5 Upah minimum kabupaten tahun 2019-2023	12
Gambar 1.6 Kerangka Pikir	44
Gambar 1.7 Kurva Uji f	54
Gambar 1.8 Kurva Uji t.....	55
Gambar 4.1.peta kabupaten Bojonegoro.....	57
Gambar 4.2 Uji Normalitas	66
Gambar 4.3 Uji Autokorelasi	67
Gambar 4.4 Uji Multikolinieritas.....	68
Gambar 4.5 Uji Heteroskedastisitas.....	69
Gambar 4.6 Hasil Analisis Regresi Linier Berganda	70
Gambar 4.7 Kurva distribusi hasil analisis secara simultan Variabel independent(X) terhadap variabel dependen(Y)	73
Gambar 4.8 Kurva Distribusi Hasil Analisis Secara Parsial Pendidikan(X1) Terhadap Kemiskinan (Y)	74
Gambar 4.9 Kurva Distribusi Hasil Analisis Secara Parsial Jumlah Penduduk(X2) Terhadap Kemiskinan (Y).....	75
Gambar 4.10 Kurva Distribusi Hasil Analisis Secara Parsial Tingkat Pengangguran Terbuka(X3) Terhadap Kemiskinan (Y).....	75

Gambar 4.11 Kurva Distribusi Hasil Analisis Secara Parsial Upah

Minimum Kabupaten(X4) Terhadap Kemiskinan (Y) 76