

**PENGARUH TINGKAT PENDIDIKAN, TINGKAT KESEHATAN,
TINGKAT PENGANGGURAN TERBUKA, DAN LAJU PERTUMBUHAN
PENDUDUK TERHADAP TINGKAT KEMISKINAN DI PROVINSI
PAPUA**

SKRIPSI

**Diajukan Sebagai Salah Satu Syarat Untuk Memperoleh Gelar Sarjana
Ekonomi**



Disusun Oleh :

ADEK IRMA ARIFIANTI

20011010091/FEB/EP

PROGRAM STUDI EKONOMI PEMBANGUNAN

FAKULTAS EKONOMI DAN BISNIS

**UNIVERSITAS PEMBANGUNAN NASIONAL "VETERAN" JAWA
TIMUR**

2024

**PENGARUH TINGKAT PENDIDIKAN, TINGKAT KESEHATAN,
TINGKAT PENGANGGURAN TERBUKA, DAN LAJU PERTUMBUHAN
PENDUDUK TERHADAP TINGKAT KEMISKINAN DI PROVINSI
PAPUA**

SKRIPSI

**Diajukan Sebagai Salah Satu Syarat Untuk Memperoleh Gelar Sarjana
Ekonomi**



Disusun Oleh :

ADEK IRMA ARIFIANTI

20011010091/FEB/EP

PROGRAM STUDI EKONOMI PEMBANGUNAN

FAKULTAS EKONOMI DAN BISNIS

**UNIVERSITAS PEMBANGUNAN NASIONAL "VETERAN" JAWA
TIMUR**

2024

SKRIPSI

**PENGARUH TINGKAT PENDIDIKAN, TINGKAT KESEHATAN,
TINGKAT PENGANGGURAN TERBUKA, DAN LAJU
PERTUMBUHAN PENDUDUK TERHADAP TINGKAT
KEMISKINAN DI PROVINSI PAPUA**


Disusun Oleh:

Adek Irma Arifianti
20011010091/FEB/EP


Telah Dipertahankan Dihadapan dan Diterima oleh Tim Penguji Skripsi

Pada tanggal: 30 Mei 2024


Menyetujui:
Dosen Pembimbing


Riko Setya Wijaya, S.E., M.M.
NPT. 18119800105073


Tim Penilai:
Ketua


Drs. Ec. Wiwin Priana Primandhana, M.T
NIP. 196008101990031001

Koordinator Program Studi
Ekonomi Pembangunan


Riko Setya Wijaya, S.E., M.M.
NPT. 18119800105073

Anggota


Drs. Ec. M. Taufiq, M.M.
NIP. 196805011993031000

Mengetahui,
Dekan Fakultas Ekonomi dan Bisnis
Universitas Pembangunan Nasional "Veteran" Jawa Timur



Dr. Dra. Ec. Tri Kartika Pertiwi, M.Si, CRP.
NIP. 196304201991032001

**SURAT PERNYATAAN ORISINALITAS
KARYA**

Yang bertanda tangan di bawah ini :

Nama Lengkap : Adek Irma Arifianti
NPM : 20011010091
NIK : 3578105704020005
Tempat/Tanggal Lahir : Surabaya, 17 April 2002
Alamat : Kapas Madya III H No.27
Judul Artikel : Pengaruh Tingkat Pendidikan, Tingkat Kesehatan, Tingkat Pengangguran Terbuka, dan Laju Pertumbuhan Penduduk Terhadap Tingkat Kemiskinan di Provinsi Papua

Saya menyatakan bahwa skripsi ini merupakan hasil dari pemikiran sendiri, serta bukan dari saduran/terjemahan/plagiarisme.

Demikianlah pernyataan ini dibuat dalam keadaan sadar dan tanpa ada unsur paksaan dari siapapun. Jika di kemudian hari terbukti ada unsur plagiarisme maka kelulusan akan dibatalkan, saya bersedia dibatalkannya gelar akademik yang telah saya raih.

Surabaya, 20 Mei 2024
Yang menyatakan,



(Adek Irma Arifianti)

KATA PENGANTAR

Penulis dengan penuh rasa syukur mengucapkan terima kasih kepada Tuhan Yang Maha Esa atas segala rahmat dan petunjuk-Nya, yang telah memungkinkan penulis menyelesaikan skripsi dengan judul: "Pengaruh Tingkat Pendidikan, Tingkat Kesehatan, Tingkat Pengangguran Terbuka, dan Laju Pertumbuhan Penduduk Terhadap Tingkat Kemiskinan di Provinsi Papua".

Tujuan dari penulisan skripsi ini adalah untuk memenuhi persyaratan dalam meraih gelar Sarjana Ekonomi di Program Studi Sarjana Ekonomi Pembangunan di Universitas Pembangunan Nasional (UPN) Veteran Jawa Timur.

Dalam rangka penyelesaian karya akhir ini, penulis ingin mengucapkan terima kasih kepada:

1. Bapak Riko Setya Wijaya, S.E., M.M, selaku dosen pembimbing yang telah membantu memberikan ilmu dan wawasan selama pengerjaan skripsi.
2. Bapak Riko Setya Wijaya, S.E., M.M, selaku Kepala Program Studi Sarjana Ekonomi Pembangunan UPN Veteran Jawa Timur.
3. Ibu Dr. Dra. Ec. Tri Kartika Pertiwi, M.Si, selaku Dekan Fakultas Ekonomi dan Bisnis, UPN Veteran Jawa Timur.
4. Orang tua yaitu ibu dan ayah saya yang telah membantu untuk mendukung dan menyemangati dalam penyelesaian tugas akhir ini.
5. Tak lupa pula kepada rekan-rekan yaitu Nadia Putri, Alifia Siska, dan rekan-rekan mahasiswa lainnya yang telah memberikan bantuan dan dorongan semangat selama proses penyelesaian skripsi ini.

6. Dan tak lupa kepada teman dekat saya yang telah membantu menyemangati dan juga memberikan dukungannya dalam penyelesaian tugas akhir skripsi ini.

Meskipun masih jauh dari kesempurnaan, saya mengharapkan masukan dan saran yang konstruktif dari para pembaca untuk tugas akhir skripsi ini.

Surabaya, 20 Mei 2024



Adek Irma Arifianti

**PENGARUH TINGKAT PENDIDIKAN, TINGKAT KESEHATAN,
TINGKAT PENGANGGURAN TERBUKA, DAN LAJU PERTUMBUHAN
PENDUDUK TERHADAP TINGKAT KEMISKINAN DI PROVINSI
PAPUA**

Adek Irma Arifianti

Jurusan Ekonomi Pembangunan Fakultas Ekonomi dan Bisnis Universitas
Pembangunan Nasional “Veteran” Jawa Timur

20011010091@student.upnjatim.ac.id

ABSTRAK

Ketidakmampuan untuk memenuhi kebutuhan hidup atau yang biasa disebut merupakan salah satu tantangan yang sering dialami oleh beberapa negara. Salah satu negara tersebut adalah Indonesia dengan tingkat kemiskinan paling tinggi berada di Provinsi Papua. Kemiskinan tersebut dapat disebabkan oleh berbagai macam kondisi seperti rendahnya pendidikan, menurunnya angka kesehatan, meningkatnya pengangguran, dan pertumbuhan populasi. Pada penelitian ini menguji keterkaitan variabel penyebab kemiskinan, yang diduga memiliki pengaruh signifikan untuk peningkatan angka kemiskinan di wilayah tersebut. Metode penelitian ini melibatkan analisis regresi linier berganda menggunakan data time series, dengan alat analisis SPSS 25. Hasil regresi penelitian ini menunjukkan bahwa tingkat kesehatan memiliki dampak yang signifikan terhadap tingkat kemiskinan, dengan korelasi positif yang kuat. Namun, tingkat pendidikan dan pengangguran tidak menunjukkan pengaruh signifikan, meskipun memiliki korelasi positif. Sementara itu, pertumbuhan populasi tidak memiliki dampak signifikan dan memiliki korelasi negatif terhadap tingkat kemiskinan.

Kata Kunci : Tingkat Kemiskinan, Tingkat Pendidikan, Tingkat Pengangguran Terbuka, dan Laju Pertumbuhan Penduduk.

DAFTAR ISI

KATA PENGANTAR.....	ii
DAFTAR ISI.....	iv
DAFTAR TABEL	viii
DAFTAR GAMBAR.....	ix
BAB I PENDAHULUAN.....	1
1.1 Latar Belakang	1
1.2 Rumusan Masalah	10
1.3 Tujuan Penelitian.....	11
1.4 Ruang Lingkup Penelitian	12
1.5 Manfaat Penelitian	12
BAB II TINJAUAN PUSTAKA.....	13
2.1 Landasan Teori	13
2.1.1 Teori Kemiskinan	13
2.1.1.1 Jenis-Jenis Kemiskinan.....	14
2.1.2 Pengertian Pendidikan.....	15
2.1.2.1 Penyebab Pendidikan Rendah	17
2.1.3 Pengertian Kesehatan	18
2.1.3.1 Faktor Penyebab Tingkat Kesehatan Rendah.....	19
2.1.4 Pengertian Pengangguran Terbuka.....	21
2.1.4.1 Faktor-Faktor Penyebab Pengangguran.....	22
2.1.5 Pengertian Pertumbuhan Penduduk.....	23
2.1.5.1 Dampak Pertumbuhan Penduduk.....	24
2.1.6 Hubungan Tingkat Pendidikan Terhadap Kemiskinan.....	25
2.1.7 Hubungan Tingkat Kesehatan Terhadap Kemiskinan	26
2.1.8 Hubungan Tingkat Pengangguran Terbuka Terhadap Kemiskinan	27
2.1.9 Hubungan Laju Pertumbuhan Penduduk Terhadap Kemiskinan	27
2.2 Penelitian Terdahulu	29
2.3 Kerangka Pikir	31
2.4 Hipotesis	32
BAB III METODE PENELITIAN	33
3.1 Pendekatan Penelitian.....	33
3.2 Waktu dan Tempat Penelitian	33

3.3 Definisi Operasional dan Pengukuran Variabel	33
3.4 Populasi dan Sampel Penelitian	35
3.4.1 Populasi	35
3.4.2 Sampel	35
3.5 Metode Pengumpulan Data	36
3.5.1 Jenis Data.....	36
3.5.2 Sumber Data	36
3.5.3 Pengumpulan Data.....	36
3.6 Metode Analisis.....	37
3.6.1 Pengujian Asumsi Klasik.....	38
3.7 Uji Hipotesis.....	40
BAB IV HASIL PENELITIAN DAN PEMBAHASAN	43
4.1 Deskripsi Objek Penelitian	43
4.1.1 Gambaran Umum Provinsi Papua.....	43
4.2 Deskripsi Hasil Penelitian.....	43
4.2.1 Tingkat Kemiskinan.....	43
4.2.2 Tingkat Pendidikan.....	45
4.2.3 Tingkat Kesehatan	46
4.2.4 Tingkat Pengangguran Terbuka	47
4.2.5 Laju Pertumbuhan Penduduk	48
4.3 Hasil Pengujian.....	50
4.3.1 Hasil Uji Asumsi Klasik	50
4.3.1.1 Uji Autokorelasi	50
4.3.1.3 Uji Heterokedastisitas	52
4.3.1.4 Uji Normalitas Data.....	53
4.3.2 Hasil Uji Hipotesis.....	54
4.3.2.1 Uji F	56
4.3.2.2 Uji T	57
4.3.2.3 Uji Koefisien Determinasi (R^2)	60
4.4 Pembahasan.....	61
4.4.1 Pengaruh Tingkat Pendidikan Terhadap Tingkat Kemiskinan	61
4.4.2 Pengaruh Tingkat Kesehatan Terhadap Tingkat Kemiskinan.....	62
4.4.3 Pengaruh Tingkat Pengangguran Terbuka Terhadap Tingkat Kemiskinan	63
4.4.4 Pengaruh Laju Pertumbuhan Penduduk Terhadap Tingkat Kemiskinan	64
BAB V SIMPULAN DAN SARAN	66

5.1 Kesimpulan.....	66
5.2 Saran.....	67
DAFTAR PUSTAKA	68
LAMPIRAN.....	71

DAFTAR TABEL

Tabel 2. 1 Kerangka Pikir.....	31
Tabel 4.1 Perkembangan Tingkat Kemiskinan	44
Tabel 4.2 Perkembangan Tingkat Pendidikan	45
Tabel 4.3 Perkembangan Tingkat Kesehatan.....	46
Tabel 4.4 Perkembangan Tingkat Pengangguran Terbuka.....	47
Tabel 4.5 Perkembangan Pertumbuhan Penduduk.....	49
Tabel 4.6 Uji Autokorelasi	50
Tabel 4.7 Uji Multikolinearitas	51
Tabel 4.8 Uji Heterokedastisitas	52
Tabel 4.9 Uji Normalitas Data.....	53
Tabel 4.10 Regresi Linier Berganda	54
Tabel 4.11 Uji F	56
Tabel 4.12 Uji T	57
Tabel 4. 13 Uji Koefisien Determinasi (R^2)	60

DAFTAR GAMBAR

Gambar 1. 1 Data Persentase Penduduk Miskin 5 Provinsi Tertinggi.....	1
Gambar 1. 2 Grafik Penduduk Miskin	3
Gambar 1. 3 Grafik Rata-Rata Lama Sekolah	4
Gambar 1. 4 Grafik Tingkat Kesehatan	6
Gambar 1. 5 Grafik Tingkat Pengangguran Terbuka	7
Gambar 1. 6 Grafik Laju Pertumbuhan Penduduk	9
Gambar 3. 1 Grafik Kurva Autokorelasi.....	38
Gambar 3. 2 Grafik Normalitas Data	40
Gambar 3. 3 Pengambilan Keputusan Uji T	41
Gambar 3. 4 Pengambilan Keputusan Uji F	41
Gambar 4. 1 Kurva Uji F	56
Gambar 4. 2 Kurva Keputusan Uji T Tingkat Pendidikan dan Kemiskinan	57
Gambar 4. 3 Kurva Keputusan Uji T Tingkat Kesehatan dan Kemiskinan .	58
Gambar 4. 4 Kurva Keputusan Uji T Tingkat Pengangguran Terbuka dan Tingkat Kemiskinan.....	59
Gambar 4. 5 Kurva Keputusan Uji T Laju Pertumbuhan Penduduk dan Tingkat Kemiskinan.....	60