

**PENGARUH TINGKAT PENDIDIKAN, PRODUK DOMESTIK
REGIONAL BRUTO (PDRB), TINGKAT PENGANGGURAN TERBUKA,
UPAH MINIMUM TERHADAP TINGKAT PARTISIPASI ANGKATAN
KERJA DI KOTA SEMARANG**

SKRIPSI

**Diajukan Sebagai Salah Satu Syarat Untuk Memperoleh Gelar Sarjana
Ekonomi**



Disusun oleh :

Titis Hana Pratiwi

20011010155/FEB/EP

**PROGRAM STUDI EKONOMI PEMBANGUNAN
FAKULTAS EKONOMI DAN BISNIS
UNIVERSITAS PEMBANGUNAN NASIONAL "VETERAN" JAWA
TIMUR
2024**

**PENGARUH TINGKAT PENDIDIKAN, PRODUK DOMESTIK
REGIONAL BRUTO (PDRB), TINGKAT PENGANGGURAN TERBUKA,
UPAH MINIMUM TERHADAP TINGKAT PARTISIPASI ANGKATAN
KERJA DI KOTA SEMARANG**

SKRIPSI

**Diajukan Sebagai Salah Satu Syarat Untuk Memperoleh Gelar Sarjana
Ekonomi**



Disusun oleh :

Titis Hana Pratiwi

20011010155/FEB/EP

**PROGRAM STUDI EKONOMI PEMBANGUNAN
FAKULTAS EKONOMI DAN BISNIS
UNIVERSITAS PEMBANGUNAN NASIONAL "VETERAN" JAWA
TIMUR**

2024

**PENGARUH TINGKAT PENDIDIKAN, PRODUK DOMESTIK
REGIONAL BRUTO, TINGKAT PENGANGGURAN TERBUKA, DAN
UPAH MINIMUM TERHADAP TINGKAT PARTISIPASI ANGKATAN
KERJA DI KOTA SEMARANG**

Disusun Oleh :

Nama Mahasiswa : Titis Hana Pratiwi
NIM : 20011010155
Fakultas/Program Studi Ekonomi dan Bisnis/Ekonomi Pembangunan

Telah Dipertahankan Dihadapan dan Diterima oleh Tim Penguji Skripsi


Pada tanggal : 27 Mei 2024


Menyetujui:

Tim Penilai:


Dosen Pembimbing

Ketua


Riko Setva Wihaya, S.E., M.M.
NPT. 18119800105073


Drs. Ec. Marseto, M.Si
NIP. 196109171990091001

Anggota


Mohammad Wahed, S.E., ME.
NPT. 17119880120040

Mengetahui,
Dekan Fakultas Ekonomi dan Bisnis
Universitas Pembangunan Nasional "Veteran" Jawa Timur



Dr. Dra. E. Tri Kartika Pertiwi, M.Si, CRP.
NIP. 196304201991032001

SURAT PERNYATAAN ORISINALITAS KARYA

Yang bertanda tangan di bawah ini :

Nama Lengkap : Titis Hana Pratiwi
NPM : 20011010155
NIK : 3578085107010003
Tempat/Tanggal Lahir : Surabaya, 11-07-2001
Alamat : Tambak Medokan Ayu Gg IX-A No.11
Judul Artikel : PENGARUH TINGKAT PENDIDIKAN, PDRB,
TPT, DAN UPAH MINIMUM TERHADAP TPAK
DI KOTA SEMARANG

Saya menyatakan bahwa skripsi ini merupakan hasil dari pemikiran sendiri, serta bukan dari saduran/terjemahan/plagiarisme.

Demikianlah pernyataan ini dibuat dalam keadaan sadar dan tanpa ada unsur paksaan dari siapapun. Jika di kemudian hari terbukti ada unsur plagiarisme maka kelulusan akan dibatalkan, saya bersedia dibatalkannya gelar akademik yang telah saya raih.

Surabaya, 1 Mei 2024

Yang menyatakan,



(Titis Hana Pratiwi)

KATA PENGANTAR

Puji syukur kehadiran Allah SWT yang telah melimpahkan rahmat dan hidayah-Nya sehingga penulis dapat menyelesaikan skripsi yang berjudul **“PENGARUH TINGKAT PENDIDIKAN, PRODUK DOMESTIK REGIONAL BRUTO, TINGKAT PENGANGGURAN TERBUKA, DAN UPAH MINIMUM TERHADAP TINGKAT PARTISIPASI ANGKATAN KERJA DI KOTA SEMARANG”** diajukan sebagai syarat untuk memperoleh gelar Sarjana Ekonomi pada Program Studi Ekonomi Pembangunan UPN “Veteran” Jawa Timur.

Dalam penyusunan skripsi ini, penulis menyampaikan ucapan terima kasih kepada bapak Riko Setya Wijaya, S.E., M.M selaku dosen pembimbing yang telah memberikan bimbingan, waktu, kesabaran, serta doa dalam proses penyelesaian skripsi. Selain itu, penulis telah mendapatkan bantuan, pengarahan, semangat dan motivasi dari berbagai pihak, untuk itu penulis mengucapkan terimakasih yang sebesar-besarnya kepada:

1. Bapak Prof. Dr. Ir. Ahmad Fauzi, MMT.,IPU, selaku Rektor Universitas Pembangunan Nasional “Veteran” Jawa Timur yang telah memberikan banyak bantuan berupa fasilitas perizinan guna pelaksanaan skripsi ini.
2. Ibu Dr. Dra. Ec. Tri Kartika Pertiwi, M.Si., CRP, selaku Dekan Fakultas Ekonomi dan Bisnis, UPN Veteran Jawa Timur.
3. Bapak Riko Setya Wijaya, S.E., M.M, sebagai Ketua Program Studi Ekonomi Pembangunan Universitas Pembangunan Nasional “Veteran” Jawa Timur.

4. Bapak Riko Setya Wijaya, S.E., M.M, sebagai dosen pembimbing bagi penulis yang senantiasa memberikan arahan serta masukan dalam proses menyelesaikan skripsi.
5. Bapak dan Ibu Dosen serta Staf Ekonomi Pembangunan yang telah memberikan bimbingan dan ilmu selama penulis menuntut ilmu di Universitas Pembangunan Nasional “Veteran” Jawa Timur.
6. Orang tua tercinta serta adik dan kakak saya yang tak henti-hentinya mendoakan, memberikan dukungan, dan memotivasi peneliti dalam menyelesaikan skripsi ini.
7. Kristian Eko Febrianto,S.E yang telah memberikan dukungan penuh kepada penulis dalam proses menyelesaikan skripsi.
8. Sahabat penulis : Sekar, Indah, Dhea, Amy, Erni, Marwah yang selalu memberikan semangat, dukungan, motivasi, dan saling mendoakan untuk menyelesaikan skripsi.
9. Dan diri sendiri yang kuat bertahan untuk penyelesaian skripsi ini.

Penulis menyadari bahwa penulisan skripsi ini masih belum sempurna. Untuk itu penulis mengharapkan kritik dan saran yang membangun dari pembaca. Semoga skripsi ini dapat memberikan manfaat bagi kita semua.

Surabaya, 15 Mei 2024

Penulis

DAFTAR ISI

KATA PENGANTAR.....	i
DAFTAR ISI.....	iii
DAFTAR TABEL	vi
DAFTAR GAMBAR	vii
DAFTAR LAMPIRAN	ix
ABSTRAK	x
ABSTRACT	xi
BAB I PENDAHULUAN.....	1
1.1 Latar Belakang Masalah.....	1
1.2 Rumusan Masalah	14
1.3 Tujuan Penelitian	14
1.4 Ruang Lingkup.....	15
1.5 Manfaat Penelitian	15
BAB II TINJAUAN PUSTAKA.....	17
2.1 Tingkat Partisipasi Angkatan Kerja	17
2.1.1 Teori Tenaga Kerja	18
2.1.2 Faktor-faktor Pengaruh Tingkat Partisipasi Angkatan Kerja...	22
2.1.3 Indikator Perhitungan Tingkat Partisipasi Angkatan Kerja	24
2.2 Pendidikan (Rata-rata Lama Sekolah)	25
2.2.1 Teori Pendidikan	26
2.2.2 Hubungan Rata-rata Lama Sekolah dengan Tingkat Partisipasi Angkatan Kerja	27
2.3 Produk Domestik Regional Bruto (PDRB)	28
2.3.1 Teori Produk Domestik Regional Bruto (PDRB)	29

2.3.2 Hubungan Domestik Regional Bruto (PDRB) dengan Tingkat Partisipasi Angkatan Kerja.....	30
2.4 Tingkat Pengangguran Terbuka	31
2.4.1 Teori Tingkat Pengangguran Terbuka (TPT).....	34
2.4.2 Hubungan Tingkat Pengangguran Terbuka (TPT) dengan Tingkat Partisipasi Angkatan Kerja.....	35
2.5 Upah Minimum	36
2.5.1 Teori Upah	37
2.5.2 Hubungan Upah Minimum dengan Tingkat Partisipasi Angkatan Kerja.....	38
2.6 Penelitian Terdahulu	40
2.7 Kerangka Berpikir.....	43
2.8 Hipotesis.....	45
BAB III METODE PENELITIAN	46
3.1 Pendekatan Penelitian.....	46
3.2 Tempat dan Waktu Penelitian	46
3.3 Definisi Operasional dan Pengukuran Variabel	46
3.4 Metode Pengumpulan Data	50
3.5 Metode Analisis.....	51
3.5.1 Statistik Deskriptif	51
3.5.2 Uji Asumsi Klasik.....	51
3.5.3 Analisis Regresi Linier Berganda	54
3.5.4 Uji Hipotesis	55
BAB IV HASIL DAN PEMBAHASAN	59
4.1 Deskripsi Objek Penelitian.....	59
4.1.1 Gambaran Umum Kota Semarang	59
4.1.2 Perkembangan Tingkat Partisipasi Angkatan Kerja	63

4.1.3 Perkembangan Rata-rata Lama Sekolah	65
4.1.4 Perkembangan Produk Domestik Regional Bruto (PDRB)	67
4.1.5 Perkembangan Tingkat Pengangguran Terbuka	69
4.1.6 Upah Minimum	71
4.2 Hasil Uji Regresi	73
4.2.1 Uji Asumsi Klasik	73
4.2.2 Analisis Regresi Linier Berganda	78
4.2.3 Uji Hipotesis	80
4.3 Pembahasan Hasil Penelitian.....	87
4.3.1 Pengaruh Rata-rata Lama Sekolah terhadap Tingkat Partisipasi Angkatan Kerja	87
4.3.2 Pengaruh Produk Domestik Regional Bruto terhadap Tingkat Partisipasi Angkatan Kerja.....	87
4.3.3 Pengaruh Tingkat Pengangguran Terbuka terhadap Tingkat Partisipasi Angkatan Kerja.....	88
4.3.4 Pengaruh Upah Minimum terhadap Tingkat Partisipasi Angkatan Kerja.....	89
BAB V KESIMPULAN	91
5.1 Kesimpulan.....	92
5.2 Saran.....	92
DAFTAR PUSTAKA	94
LAMPIRAN.....	99

DAFTAR TABEL

Tabel 2.1 Penelitian Terdahulu	41
Tabel 2.2 Kerangka Berpikir.....	44
Tabel 3.1 Operasional Variabel Penelitian.....	50
Tabel 3.2 Durbin Watson	53
Tabel 4.1 Perbandingan Luas Wilayah di Kota Semarang	62
Tabel 4.2 Perkembangan Tingkat Partisipasi Angkatan Kerja di Kota Semarang Tahun 2009-2022.....	64
Tabel 4.3 Perkembangan Rata-rata Lama Sekolah di Kota Semarang Tahun 2009-2022	66
Tabel 4.4 Perkembangan Produk Domestik Regional Bruto di Kota Semarang Tahun 2009-2022.....	68
Tabel 4.5 Perkembangan Tingkat Pengangguran Terbuka di Kota Semarang Tahun 2009-2022.....	70
Tabel 4.6 Upah Minimum di Kota Semarang Tahun 2009-2022.....	72
Tabel 4.7 Hasil Uji Multikolinearitas	74
Tabel 4.8 Model Uji Gletser	75
Tabel 4.9 Model Durbin-Watson	76
Tabel 4.10 Model Jarque-Bera.....	77
Tabel 4.11 Analisis Regresi	78
Tabel 4.12 Koefisien Determinasi (R^2).....	80
Tabel 4.13 Uji Signifikansi Simultan (Uji F).....	81
Tabel 4.14 Uji Parsial (Uji t).....	83

DAFTAR GAMBAR

Gambar 1.1 Tingkat Partisipasi Angkatan Kerja di Provinsi Pulau Jawa Tahun 2022	2
Gambar 1.2 Tingkat Partisipasi Angkatan Kerja Pada Beberapa Kota di Provinsi Jawa Tengah	3
Gambar 1.3 Partisipasi Kelulusan Jenjang Pendidikan SMA/SMK Tahun 2018-2022 (Jiwa)	5
Gambar 1.4 Tingkat Partisipasi Angkatan Kerja di Kota Semarang Tahun 2018-2022 (Persen).....	7
Gambar 1.5 Rata-Rata Lama Sekolah di Kota Semarang Tahun 2018-2022 (Persen).....	9
Gambar 1.6 Produk Domestik Regional Bruto (PDRB) Kota Semarang Tahun 2018-2022 (Juta Rupiah)	10
Gambar 1.7 Tingkat Pengangguran Terbuka (TPT) di Kota Semarang Tahun 2018-2022.....	11
Gambar 1.8 Upah Minimum Kota Semarang Tahun 2018-2022 (Rupiah) ..	12
Gambar 2.1 Kurva Penawaran Tenaga Kerja.....	19
Gambar 3.1 Daerah Penerimaan dan Penolakan Uji Secara Simultan(Uji F)	56
Gambar 3.2 Daerah Penerimaan dan Penolakan Uji Secara Parsial(Uji t) ...	58
Gambar 4.1 Peta Kota Semarang	60
Gambar 4.2 Tabel Hasil Uji DW	77
Gambar 4.3 Kurva Distribusi F.....	82
Gambar 4.4 Kurva Keputusan Uji T Rata-rata Lama Sekolah dan Tingkat Partisipasi Angkatan Kerja	84
Gambar 4.5 Kurva Keputusan Uji T Produk Domestik Regional Bruto dan Tingkat Partisipasi Angkatan Kerja.....	85

Gambar 4.6 Kurva Keputusan Uji T Tingkat Pengangguran Terbuka dan Tingkat Partisipasi Angkatan Kerja	85
Gambar 4.7 Kurva Keputusan Uji T Upah Minimum dan Tingkat Partisipasi Angkatan Kerja.....	86

DAFTAR LAMPIRAN

Lampiran 1. Data Time Series	99
Lampiran 2. Hasil Regresi	99
Lampiran 3 Hasil Uji Multikolinearitas	100
Lampiran 4 Hasil Uji Heteroskedastisitas.....	100
Lampiran 5 Hasil Uji Normalitas.....	101
Lampiran 6 Tabel Durbin Watson	101
Lampiran 5 Tabel Uji F.....	102
Lampiran 5 Tabel Uji T	103

**PENGARUH TINGKAT PENDIDIKAN, PRODUK DOMESTIK
REGIONAL BRUTO, TINGKAT PENGANGGURAN DAN UPAH
MINIMUM TERHADAP TINGKAT PARTISIPASI ANGKATAN KERJA
DI KOTA SEMARANG**

Titis Hana Pratiwi
Program Studi Ekonomi Pembangunan
Fakultas Ekonomi dan Bisnis
Universitas Pembangunan Nasional “Veteran” Jawa Timur
20011010155@student.upnjatim.ac.id

ABSTRAK

Terdapat minat yang besar untuk memungkinkan lebih banyak orang berpartisipasi dalam kegiatan yang bermanfaat serta berkontribusi terhadap perekonomian negara. Tujuan dari penelitian ini ialah untuk mengetahui pengaruh lama sekolah, PDRB, Tingkat pengangguran terbuka, dan upah minimum terhadap tingkat partisipasi angkatan kerja di Kota Semarang. metode yang digunakan dalam penelitian ini ialah deskriptif kuantitatif. Pencarian ini menggunakan informasi struktur waktu, artinya pengumpulan informasi terjadi setiap hari, mingguan, bulanan, triwulan, tahunan, dan pada berbagai waktu. Populasi observasi ini ialah Kota Semarang, dan observasi ini menguji rata-rata lama sekolah, PDRB, tingkat pengangguran terbuka dan upah minimum dalam kaitannya dengan tingkat partisipasi angkatan kerja di Kota Semarang. pengujian hipotesis klasik, analisis regresi, koefisien determinasi, uji f, uji t dengan menggunakan program eviews 10. Rata-rata lama sekolah berpengaruh positif namun kecil, PDRB berpengaruh negatif dan signifikan, tingkat pengangguran terbuka berpengaruh positif dan signifikan, dan upah minimum berpengaruh negatif namun kecil terhadap Tingkat Partisipasi Angkatan Kerja di Kota Semarang.

Kata Kunci : Tingkat Partisipasi Angkatan Kerja, Rata-rata Lama Sekolah, Produk Domestik Regional Bruto, Tingkat Pengangguran Terbuka, Upah Minimum, Kota Semarang.

**THE INFLUENCE OF EDUCATION LEVEL, GROSS REGIONAL
DOMESTIC PRODUCT, UNEMPLOYMENT RATE AND MINIMUM
WAGE ON LABOR FORCE PARTICIPATION LEVEL IN SEMARANG
CITY**

Titis Hana Pratiwi
Development Economics Study Program
Faculty of Economics and Business
East Java “Veteran” National Development University
20011010155@student.upnjatim.ac.id

ABSTRACT

A tall level of boolster shows up that various people take an intrigued in advantageosl work out and contribute to the country’s economy. The point of this inquire about is to decide the impact of normal a long time of tutoring, territorial net residential item (GRDP), distributed unemployment rates, and least compensation on labor drive cooperation in Semarang City. This investigate employment quantitative expressive investigate strategies is collected each day to each year. The investigate populace is Semarang City, and the test comprises of the normal a long time of tutoring in Semarang City, territorial net residential item (GRDP), distributed unemployment rate, least wage, and work cooperation rate. The information testing strategies utilized are graphic insights, classical suspicion testing, relapse examination, and speculation testing such as coefficient of assurance and synchronous test, f test and t test, or midway testing with the help of computer program. Average years of tutoring incorporates a positive and inconsequential impact on the labor compel intrigued rate, regional net household item highlights a negative and vital affect, the open unemployment rate contains a positive and essential affect, and the slightest wage incorporates a negative and vital affect. Affect but not affect this highlights a huge affect that the lower the net residential item of a locale, the higher the labor force participation rate. And the more unemployment there’s, the more individuals have employment. In any case, the least wage has a it were a little impact on bussines levels.

Key words : *Labor Force Participation Rate, Average Years of Schooling, Gross Regional Domestic Product, Open Unemployment Rate, Minimum Wage, Semarang City.*