

**PENGARUH *TOTAL ASSETS TURNOVER*, *DEBT TO EQUITY RATIO*,
DAN *CURRENT RATIO* TERHADAP *RETURN ON ASSETS* PADA
PERUSAHAAN MANUFAKTUR DI SEKTOR INDUSTRI MAKANAN
DAN MINUMAN YANG TERDAFTAR DI BEI TAHUN 2020-2022**

SKRIPSI



Oleh:

GALUH CHANDRA KIRANA

20013010104/FEB/EA

Kepada:

PROGRAM STUDI S-1 AKUNTANSI

FAKULTAS EKONOMI DAN BISNIS

UNIVERSITAS PEMBANGUNAN NASIONAL "VETERAN" JAWA TIMUR

SURABAYA

2024

**PENGARUH *TOTAL ASSETS TURNOVER*, *DEBT TO EQUITY RATIO*,
DAN *CURRENT RATIO* TERHADAP *RETURN ON ASSETS* PADA
PERUSAHAAN MANUFAKTUR DI SEKTOR INDUSTRI MAKANAN
DAN MINUMAN YANG TERDAFTAR DI BEI TAHUN 2020-2022**

SKRIPSI

**Diajukan Untuk Memenuhi Sebagian Persyaratan
dalam Memperoleh Gelar Sarjana Akuntansi**



Oleh:

GALUH CHANDRA KIRANA

20013010104/FEB/EA

Kepada:

PROGRAM STUDI S-1 AKUNTANSI

FAKULTAS EKONOMI DAN BISNIS

UNIVERSITAS PEMBANGUNAN NASIONAL "VETERAN" JAWA TIMUR

SURABAYA

2024


SKRIPSI
PENGARUH *TOTAL ASSETS TURNOVER, DEBT TO EQUITY RATIO,*
DAN *CURRENT RATIO* TERHADAP *RETURN ON ASSETS* PADA
PERUSAHAAN MANUFAKTUR DI SEKTOR INDUSTRI MAKANAN
DAN MINUMAN YANG TERDAFTAR DI BEI TAHUN 2020-2022

Disusun Oleh:

Galuh Chandra Kirana
20013010104/FEB/EA


telah dipertahankan dihadapan dan diterima oleh Tim Penguji Skripsi
Prodi Akuntansi Fakultas Ekonomi dan Bisnis
Universitas Pembangunan Nasional "Veteran" Jawa Timur
pada tanggal 31 Mei 2024

Pembimbing Utama



Drs. Ec. Munari, MM., CAPM., CIBA
NIP. 196207121992031001

Tim Penguji:

Ketua


Nanda Wahyu Indah Kirana, S.E., M.Ak
NIP. 20219930329233

Anggota


Dra. Ec. Tituk Diah W, M.Aks
NIP. 196701231993032001

Mengetahui
Dekan Fakultas Ekonomi dan Bisnis
Universitas Pembangunan Nasional "Veteran" Jawa Timur


Dr. Dra. Ec. Tri Kartika Pertiwi, M.Si, CRP
NIP. 196304201991032001

SURAT PERNYATAAN ORIGINALITAS KARYA

Yang bertanda tangan di bawah ini:

Nama Lengkap : Galuh Chandra Kirana

NPM : 20013010104

NIK : 3515185303010003

Tempat/Tanggal Lahir: Sidoarjo / 13 Maret 2001

Alamat : Jl. Ikan Pari 39 Perum Tambak Rejo Indah, Waru, Sidoarjo

Judul Skripsi : Pengaruh *Total Assets Turnover*, *Debt to Equity Ratio*, dan *Current Ratio* Terhadap *Return On Assets* Pada Perusahaan Manufaktur Di Sektor Industri Makanan Dan Minuman Yang Terdaftar Di Bei Tahun 2020-2022

Saya menyatakan bahwa skripsi tersebut merupakan skripsi asli, hasil pemikiran sendiri, serta bukan sanduran/terjemahan.

Demikianlah pernyataan ini dibuat dalam keadaan sadar dan tanpa ada unsur paksaan dari siapapun. Jika di kemudian hari ditemukan ketidakbenaran informasi, saya bersedia dibataalkannya gelar akademik yang telah saya raih.

Surabaya, 3 Juni 2024

Yang menyatakan,



Galuh Chandra Kirana

KATA PENGANTAR

Dengan memanjatkan puji syukur kehadirat Tuhan Yang Maha Esa, karena atas hidayah dan rahmat – Nya, sehingga Peneliti dapat menyelesaikan skripsi ini dengan judul “PENGARUH *TOTAL ASSETS TURNOVER*, *DEBT TO EQUITY RATIO*, DAN *CURRENT RATIO* TERHADAP *RETURN ON ASSETS* PADA PERUSAHAAN MANUFAKTUR DI SEKTOR INDUSTRI MAKANAN DAN MINUMAN YANG TERDAFTAR DI BEI TAHUN 2020-2022” Penyusunan skripsi ini ditujukan untuk memenuhi salah satu syarat guna memperoleh gelar sarjana akuntansi di Universitas Pembangunan Nasional “Veteran” Jawa Timur.

Peneliti menyadari sepenuhnya bahwa dalam penyusunan skripsi ini banyak mendapatkan bantuan dan bimbingan dari semua pihak, maka dalam kesempatan ini peneliti ingin menyampaikan ucapan terimakasih kepada kedua orang tua saya Bapak Djoko Boedi Waloejo dan Ibu Ani Isnawanti yang saya cintai, yang selalu memberikan doa restu, semangat, dan kasih sayang. Serta kepada Bapak Drs. Ec. Munari, MM., CAPM., CIBA., CIIQA., selaku Dosen Pembimbing Skripsi yang telah meluangkan waktu untuk membimbing serta memberikan arahan kepada peneliti. Selain itu, peneliti juga menyampaikan terima kasih kepada:

1. Bapak Prof. Dr. Ir. Akhmad Fauzi, M.MT., selaku Rektor Universitas Pembangunan Nasional “Veteran” Jawa Timur.
2. Ibu Prof. Dr. Dra. Ec. Tri Kartika Pertiwi, M.Si, CFP., selaku Dekan Fakultas Ekonomi dan Bisnis Universitas Pembangunan Nasional “Veteran” Jawa Timur.

3. Ibu Dr. Dra. Ec. Endah Susilowati, M.Si., CfrA., selaku ketua Jurusan Akuntansi Universitas Pembangunan Nasional “Veteran” Jawa Timur.
4. Ibu Dr. Tantina Haryati, S.E., M.Aks., selaku Koordinator Program Studi Akuntansi Universitas Pembangunan Nasional “Veteran” Jawa Timur.
5. Seluruh Dosen Program Studi S1 Akuntansi Fakultas Ekonomi dan Bisnis Universitas Pembangunan Nasional “Veteran” Jawa Timur yang telah banyak memberikan ilmu serta wawasan yang luas kepada peneliti selama masa perkuliahan.
6. Rekan-rekan saya yang telah memberikan semangat dan motivasi untuk menyelesaikan usulan penelitian ini.

Peneliti sangat menyadari masih banyak kekurangan dalam penyusunan skripsi ini, oleh sebab itu peneliti mengharapkan kritik dan saran yang membangun guna untuk pencapaian yang lebih baik.

Hormat

Penulis

DAFTAR ISI

KATA PENGANTAR	i
DAFTAR ISI	iii
DAFTAR GAMBAR	vi
DAFTAR TABEL	vii
ABSTRAK	viii
BAB I PENDAHULUAN	1
1.1 Latar Belakang	1
1.2 Rumusan Masalah.....	6
1.3 Tujuan Penelitian	6
1.4 Manfaat Penelitian	6
BAB II TINJAUAN PUSTAKA	8
2.1 Penelitian Terdahulu	8
2.2 Landasan Teori.....	13
2.2.1 <i>Signaling Theory</i> (Teori Sinyal)	13
2.2.2 <i>Return on Asset</i> (ROA).....	15
2.2.3 <i>Total Asset Turnover</i> (TATO).....	16
2.2.4 <i>Debt to Equity Ratio</i> (DER).....	17
2.2.5 <i>Current Ratio</i> (CR)	18
2.3 Kerangka Pikir	20
2.4 Hipotesis	23
BAB III METODE PENELITIAN	24
3.1 Objek Penelitian.....	24
3.2 Operasionalisasi dan Pengukuran Variabel	24
3.2.1 Variabel Dependen.....	25

3.2.2	Variabel Independen	25
3.3	Populasi dan Sampel	26
3.4	Teknik Pengumpulan Data	28
3.5	Teknik Analisis dan Uji Hipotesis.....	31
3.5.1	Analisis Statistik Deskriptif.....	31
3.5.2	Uji Normalitas.....	31
3.5.3	Uji Asumsi Klasik.....	32
3.5.4	Analisis Regresi Linear Berganda	33
3.5.5	Uji Kelayakan Model (Uji F).....	34
3.5.6	Uji Hipotesis (Uji t)	34
BAB IV	HASIL DAN PEMBAHASAN.....	36
4.1	Deskripsi Objek Penelitian	36
4.2	Hasil Penelitian	37
4.2.1	Analisis Statistik Deskriptif.....	37
4.2.2	Uji Normalitas.....	39
4.2.3	Uji Asumsi Klasik.....	41
4.2.4	Analisis Regresi Linear Berganda	44
4.2.5	Uji F	46
4.2.6	Uji t	47
4.3	Pembahasan.....	49
4.3.1	Pengaruh <i>Total Asset Turnover</i> Terhadap <i>Return On Assets</i>	49
4.3.2	Pengaruh <i>Debt to Equity Ratio</i> Terhadap <i>Return On Assets</i>	50
4.3.3	Pengaruh <i>Current Ratio</i> Terhadap <i>Return On Assets</i>	51
4.3.4	Pengaruh <i>Total Asset Turnover</i> , <i>Debt to Equity Ratio</i> , dan <i>Current Ratio</i> Terhadap <i>Return On Assets</i>	52

BAB V PENUTUP	54
5.1 Kesimpulan	54
5.2 Saran	55
5.3 Keterbatasan.....	55
DAFTAR PUSTAKA	56
LAMPIRAN.....	59

DAFTAR GAMBAR

Gambar 1 Kerangka Pikir	23
--------------------------------------	-----------

DAFTAR TABEL

Tabel 1 Sampel Penelitian	28
Tabel 2 Daftar Nama Perusahaan Manufaktur Sektor Makanan dan Minuman Tahun 2020-2022	30
Tabel 3 Hasil Uji Analisis Statistik Deskriptif	37
Tabel 4 Hasil Uji Normalitas Sebelum <i>Outlier</i>	39
Tabel 5 Hasil Uji Normalitas Setelah <i>Outlier</i>	41
Tabel 6 Hasil Uji Multikolinearitas	42
Tabel 7 Hasil Uji Autokorelasi	43
Tabel 8 Hasil Uji Heteroskedastisitas	44
Tabel 9 Hasil Analisis Regresi Linear Berganda	45
Tabel 10 Hasil Uji F	47
Tabel 11 Hasil Uji t	48

**PENGARUH *TOTAL ASSETS TURNOVER*, *DEBT TO EQUITY RATIO*,
DAN *CURRENT RATIO* TERHADAP *RETURN ON ASSETS* PADA
PERUSAHAAN MANUFAKTUR DI SEKTOR INDUSTRI MAKANAN
DAN MINUMAN YANG TERDAFTAR DI BEI TAHUN 2020-2022**

Galuh Chandra Kirana

ABSTRAK

Tujuan penelitian ini dilakukan untuk mengetahui pengaruh *Total Asset Turnover*, *Debt to Equity Ratio*, dan *Current Ratio* terhadap *Return On Assets* pada perusahaan manufaktur sektor makanan dan minuman yang terdaftar di BEI periode 2020-2022. Penelitian ini dilakukan dengan pendekatan kuantitatif dengan jenis data sekunder, yaitu laporan keuangan perusahaan manufaktur sektor makanan dan minuman yang terdaftar di BEI periode 2020-2022. Adapun sampel dalam penelitian ini sebanyak 19 perusahaan dan dianalisis dengan menggunakan analisis regresi linear berganda. Hasil penelitian menunjukkan bahwa *total asset turnover* secara parsial mempunyai arah pengaruh positif dan signifikan terhadap *return on assets*, *debt to equity ratio* secara parsial mempunyai arah pengaruh negatif dan signifikan terhadap *return on asset*, *current ratio* secara parsial mempunyai arah pengaruh negatif dan tidak signifikan terhadap *return on assets*, serta secara bersama – sama *total asset turnover*, *debt to equity ratio*, dan *current ratio* berpengaruh secara simultan terhadap *return on assets* pada perusahaan manufaktur sektor makanan dan minuman di BEI periode 2020-2022.

Kata Kunci : *Total Asset Turnover*, *Debt to Equity Ratio*, *Current Ratio*, *Return On Assets*