

**PENGARUH PROFITABILITAS, *LEVERAGE*, DAN *FIRM SIZE*
TERHADAP *CASH HOLDING* (STUDI EMPIRIS PERUSAHAAN
SEKTOR INDUSTRI YANG TERDAFTAR DI BURSA EFEK
INDONESIA TAHUN 2019 - 2022)**

SKRIPSI

**Diajukan Kepada Fakultas Ekonomi dan Bisnis Universitas
Pembangunan Nasional “Veteran” Jawa Timur Untuk
Menyusun Skripsi S-1 Program Studi Akuntansi**



Oleh:

**Nabila Dinar Hidayati
20013010247/FEB/EA**

**FAKULTAS EKONOMI DAN BISNIS
UNIVERSITAS PEMBANGUNAN NASIONAL “VETERAN”
JAWA TIMUR
2024**

SKRIPSI


**PENGARUH PROFITABILITAS, LEVERAGE, DAN FIRM SIZE
TERHADAP CASH HOLDING (STUDI EMPIRIS PERUSAHAAN
SEKTOR INDUSTRI YANG TERDAFTAR DI BURSA EFEK
INDONESIA TAHUN 2019 - 2022)**

Disusun oleh:

Nabila Dinar Hidayati
20013010247

Telah dipertahankan dihadapan dan diterima oleh Tim Penguji Skripsi
Prodi Akuntansi Fakultas Ekonomi dan Bisnis
Univesitas Pembangunan Nasional "Veteran" Jawa Timur
pada tanggal 17 Mei 2024

Pembimbing:
Pembimbing Utama



Dra. Ec. Dyah Ratnawati, MM.
NIP. 196702131991032001

Tim Penguji:
Ketua



Dr. Hero Priono, S.E., M.SI., Ak., CA., CMA
NIP. 196110111992031000


Anggota



Wahyu Helmy Dimayanti Sukiswo, S.A., M.A.
NIP. 20219940922231

Mengetahui

Fakultas Ekonomi dan Bisnis
Universitas Pembangunan Nasional "Veteran" Jawa Timur



Dr. Dra. E. Tri Kartika Pertiwi, M.SI, CRP
NIP. 196304201991032001

SURAT PERNYATAAN ORISINALITAS KARYA

Yang bertanda tangan di bawah ini:

Nama Lengkap : Nabila Dinar Hidayati
NPM : 20013010247
NIK : 3578275309020003
Tempat/Tanggal Lahir : Surabaya/13 September 2002
Alamat : Jl. Simorejo 25 no 3, Surabaya
Judul Artikel : *The Effect of Profitability, Leverage, and Firm Size on Cash Holding Industry Company*

Saya menyatakan bahwa artikel tersebut merupakan artikel asli, hasil pemikiran sendiri, serta bukan saduran/ terjemahan.

Demikianlah pernyataan ini dibuat dalam keadaan sadar dan tanpa ada unsur paksaan dari siapapun. Jika di kemudian hari ditemukan ketidakbenaran informasi, saya bersedia dibatalkannya gelar akademik yang telah saya raih.

Surabaya, Mei 2024

Yang Menyatakan,



Nabila Dinar Hidayati

SKRIPSI


PENGARUH PROFITABILITAS, *LEVERAGE*, DAN *FIRM SIZE*
TERHADAP *CASH HOLDING* (STUDI EMPIRIS PERUSAHAAN
SEKTOR INDUSTRI YANG TERDAFTAR DI BURSA EFEK
INDONESIA TAHUN 2019 - 2022)

Yang diajukan

Nabila Dinar Hidayati
20013010247

Telah diseminarkan dan disetujui untuk menyusun skripsi oleh:


Pembimbing Utama



Dra. Ec. Dyah Ratnawati, MM.
196702131991032001

Tanggal: 23 April 2024

Mengetahui
Koordinator Program Studi



Dr. Tantina Haryati, S.E., M.Aks.
NIP. 198002012021212009

KATA PENGANTAR

Puji syukur peneliti ucapkan kepada Allah SWT yang telah memberikan kemudahan untuk dapat menyelesaikan skripsi dengan judul “Pengaruh Profitabilitas, *Leverage*, dan *Firm Size* terhadap *Cash Holding* (Studi Empiris Perusahaan Sektor Industri yang Terdaftar di Bursa Efek Indonesia Tahun 2019-2022)”. Proposal penelitian ini disusun sebagai salah satu syarat untuk menyelesaikan Strata Satu (S1) pada Program Studi Akuntansi, Fakultas Ekonomi dan Bisnis, Universitas Pembangunan Nasional “Veteran” Jawa Timur.

Peneliti menyadari bahwa skripsi ini tidak lepas dari bantuan, motivasi, dan saran sehingga penulisan skripsi ini terselesaikan. Oleh karena itu, pada kesempatan ini, peneliti berterima kasih kepada semua pihak terkait dalam skripsi ini, antara lain:

1. Keluarga peneliti, khususnya Ibu yang saya cintai dan sayangi, terimakasih atas doa yang selalu dipanjatkan, dukungan yang terus mengalir, serta kepercayaan yang telah diberikan kepada peneliti.
2. Prof. Dr. Ir. Akhmad Fauzi, MMT., selaku Rektor Universitas Pembangunan Nasional “Veteran” Jawa Timur.
3. Dr. Dra. Ec. Tri Kartika Pertiwi, M.Si, CFP., selaku Dekan Fakultas Ekonomi dan Bisnis, Universitas Pembangunan Nasional “Veteran” Jawa Timur.

4. Dr. Dra. Ec. Endah Susilowati, M.Si., CfrA., selaku Ketua Jurusan Akuntansi Fakultas Ekonomi dan Bisnis, Universitas Pembangunan Nasional “Veteran” Jawa Timur.
5. Dr. Tantina Haryati, M.Aks., selaku Koordinator Program Studi S1 Akuntansi Fakultas Ekonomi dan Bisnis, Universitas Pembangunan Nasional “Veteran” Jawa Timur.
6. Dra. Ec. Dyah Ratnawati, MM., selaku Dosen Pembimbing yang telah membimbing peneliti sehingga proposal penelitian ini dapat terselesaikan dengan baik.
7. Seluruh Dosen Program Studi Akuntansi yang telah memberikan berkat ilmu pengetahuan selama peneliti menuntut ilmu di Fakultas Ekonomi dan Bisnis, Universitas Pembangunan Nasional “Veteran” Jawa Timur.
8. Sahabat peneliti Iwan, Sari, Rizaldi, Winda, Denia, dan Sela yang telah terlibat dalam membantu mempermudah dalam menyelesaikan penelitian ini yang tidak bisa peneliti sebutkan satu persatu.

Peneliti menyadari bahwa skripsi ini masih jauh dari kata sempurna karena kesempurnaan hanya milik Allah SWT. Oleh karena itu, peneliti menerima saran dan kritik yang membangun dari pembaca atas kekurangan yang ada. Semoga skripsi ini dapat memberikan manfaat bagi pembaca dan menambah wawasan untuk seluruh pihak.

Surabaya, Mei 2024

Penulis

DAFTAR ISI

KATA PENGANTAR	ii
DAFTAR ISI.....	ii
DAFTAR GAMBAR	v
DAFTAR TABEL.....	vi
BAB I PENDAHULUAN	1
1.1 Latar Belakang	1
1.2 Perumusan Masalah.....	7
1.3 Tujuan Penelitian.....	7
1.4 Manfaat Penelitian.....	8
BAB II TINJAUAN PUSTAKA.....	10
2.1 Penelitian Terdahulu.....	10
2.2 Landasan Teori	13
2.2.1 <i>Agency Theory</i>	13
2.2.2 Teori <i>Cash Holding</i>	14
2.2.4 <i>Cash Holding</i>	17
2.2.5 Profitabilitas	21
2.2.6 <i>Leverage</i>	22
2.2.7 <i>Firm Size</i>	24
2.3 Kerangka Berpikir	25
2.3.1 Pengaruh Profitabilitas terhadap <i>Cash Holding</i>	25
2.3.2 Pengaruh <i>Leverage</i> terhadap <i>Cash Holding</i>	27
2.3.3 Pengaruh <i>Firm Size</i> terhadap <i>Cash Holding</i>	29
2.4 Hipotesis	31
BAB III METODE PENELITIAN.....	32
3.1 Jenis dan Objek Penelitian	32
3.1.1 Jenis Penelitian	32
3.1.2 Objek Penelitian.....	32
3.2 Definisi Operasionalisasi dan Pengukuran Variabel	33

3.2.1	Variabel Dependen.....	33
3.2.2	Variabel Independen	34
3.3	Teknik Pengumpulan Sampel.....	36
3.3.1	Populasi.....	36
3.3.2	Sampel.....	36
3.4	Teknik Pengumpulan Data	38
3.5	Teknik Analisis Data	39
3.5.1	Regresi Linier Berganda	39
3.5.2	Uji Statistik Deskriptif.....	40
3.5.3	Uji Normalitas.....	40
3.6	Uji Asumsi Klasik	41
3.6.1	Uji Multikolinieritas.....	41
3.6.2	Uji Heteroskedaslisitas.....	41
3.6.3	Uji Autokorelasi	42
3.7	Uji Hipotesis.....	42
3.7.1	Uji F (Goodness of Fit)	42
3.7.2	Uji R ²	43
3.7.3	Uji t	43
BAB IV HASIL PENELITIAN		44
4.1	Deskripsi dan Objek Penelitian	44
4.2	Deskripsi Variabel Penelitian	45
4.2.1	<i>Cash Holding</i>	45
4.2.2	Profitabilitas.....	47
4.2.3	<i>Leverage</i>	50
4.2.4	<i>Firm Size</i>	52
4.3	Hasil Penelitian.....	55
4.3.1	Statistik Deskriptif	55
4.3.2	Uji Normalitas.....	56
4.3.3	Uji Asumsi Klasik.....	57
4.3.4	Analisis Regresi Linier Berganda	60
4.3.5	Uji Hipotesis	62

4.4 Pembahasan Hasil Penelitian.....	66
4.4.1 Profitabilitas Berpengaruh terhadap <i>Cash Holding</i>	66
4.4.2 <i>Leverage</i> Berpengaruh terhadap <i>Cash Holding</i>	68
4.4.3 <i>Firm Size</i> Tidak Berpengaruh terhadap <i>Cash Holding</i>	69
4.4.4 Perbedaan Hasil Penelitian	71
BAB V PENUTUP.....	74
5.1 Kesimpulan.....	74
5.2 Saran	75
LAMPIRAN	83

DAFTAR GAMBAR

Gambar 1 Kepemilikan Cash Holding Perusahaan Sektor Industri	2
Gambar 2 Kerangka Pemikiran	31
Gambar 3 Hasil Uji Heteroskedastisitas Scatterplot	59

DAFTAR TABEL

Tabel 1 Kriteria Sampel	37
Tabel 2 Daftar Sampel Perusahaan	38
Tabel 3 Daftar perusahaan yang digunakan dalam penelitian	45
Tabel 4 Hasil Tabulasi Cash Holding Perusahaan	46
Tabel 5 Hasil Perhitungan Return on Assets.....	48
Tabel 6 Hasil Perhitungan Debt to Assets Ratio	50
Tabel 7 Hasil Perhitungan Firm Size	53
Tabel 8 Hasil Uji Statistik Deskriptif.....	55
Tabel 9 Uji Normalitas (Kolmogrov Smirnov).....	56
Tabel 10 Hasil Uji Multikolinieritas	57
Tabel 11 Hasil Uji Autokorelasi Durbin-Watson	60
Tabel 12 Hasil Uji Analisis Regresi Linier Berganda.....	61
Tabel 13 Hasil Uji F (Goodness of Fit – Anova).....	63
Tabel 14 Perbedaan Hasil Penelitian.....	71
Tabel 15 Penelitian Terdahulu	83

**PENGARUH PROFITABILITAS, *LEVERAGE*, DAN *FIRM SIZE*
TERHADAP *CASH HOLDING* (STUDI EMPIRIS PERUSAHAAN
SEKTOR INDUSTRI YANG TERDAFTAR DI BURSA EFEK
INDONESIA TAHUN 2019 - 2022)**

Nabila Dinar Hidayati

Abstrak

Tujuan dari penelitian ini adalah untuk membuktikan secara empiris pengaruh profitabilitas, *leverage*, dan *firm size* terhadap *cash holding* pada perusahaan sektor industri yang terdaftar di Bursa Efek Indonesia selama tahun 2019-2022. Penelitian ini menggunakan metode kuantitatif. Populasi pada penelitian ini sebesar 63 perusahaan sektor industri. Sampel yang digunakan dalam penelitian ini dipilih menggunakan *purposive sampling* dengan kriteria sampel yang telah ditentukan maka diperoleh sampel sebanyak 22 perusahaan sektor industri. Data yang digunakan merupakan data sekunder yang diperoleh dari laporan keuangan tahunan perusahaan sektor industri yang telah dipilih. Data dianalisis dengan menggunakan regresi linier berganda. Teknik pengolahan data yang digunakan yaitu SPSS versi 26. Hasil dari penelitian ini menunjukkan bahwa profitabilitas dan *leverage* memiliki pengaruh terhadap *cash holding*, sementara *firm size* tidak memiliki pengaruh terhadap *cash holding*. Saran yang dapat diusulkan adalah penelitian yang akan datang dapat menambahkan variabel yang memiliki hubungan lebih kuat. Selain itu, diharapkan penelitian berikutnya dapat menambahkan sampel atau periode penelitian yang lebih panjang yang mungkin dapat menunjukkan hasil yang lebih baik dan lebih akurat.

Kata Kunci: Profitabilitas, *Leverage*, *Firm Size*, *Cash Holding*

***THE EFFECT OF PROFITABILITY, LEVERAGE, AND FIRM SIZE
ON CASH HOLDING (EMPIRICAL STUDY OF INDUSTRIAL SECTOR
COMPANIES LISTED ON THE INDONESIAN STOCK EXCHANGE IN
YEAR 2019 - 2022)***

Nabila Dinar Hidayati

Abstract

The purpose of this study is to empirically prove the effect of profitability, leverage, and firm size on cash holding in industrial sector companies listed on the Indonesia Stock Exchange during 2019-2022. This research uses quantitative methods. The population in this study amounted to 63 industrial sector companies. The sample used in this study was selected using purposive sampling with predetermined sample criteria, so a sample of 22 industrial sector companies was obtained. The data used is secondary data obtained from the annual financial statements of selected industrial sector companies. The data is analyzed using multiple linear regression. The results of this study indicate that profitability and leverage have an influence on cash holding, while firm size has no influence on cash holding. Suggestions that can be proposed are that future research can add variables that have a stronger relationship. In addition, it is hoped that future research can add a longer sample or research period that might show better and more accurate results.

Keyword: Profitability, Leverage, Firm Size, Cash Holding