

**ANALISIS FAKTOR-FAKTOR YANG MEMPENGARUHI KEMISKINAN
DI KABUPATEN BANGKALAN, SAMPANG, PAMEKASAN DAN
SUMENEP**

SKRIPSI

**Diajukan Kepada Fakultas Ekonomi dan Bisnis
Universitas Pembangunan Nasional “Veteran” Jawa Timur
Untuk Memperoleh Gelar Sarjana
Program Studi Ekonomi Pembangunan**



Disusun Oleh :

**HOSEN
1611010114 / FEB / EP**

**FAKULTAS EKONOMI DAN BISNIS
UNIVERSITAS PEMBANGUNAN NASIONAL “VETERAN”
JAWA TIMUR
2020**

SKRIPSI

ANALISIS FAKTOR-FAKTOR YANG MEMPENGARUHI KEMISKINAN
DI KABUPATEN BANGKALAN, SAMPANG, PAMEKASAN DAN
SUMENEP

Disusun Oleh :

HOSEN
1611010114 / FEB / EP


Telah Dipertahankan Dihadapan Dan Diterima Oleh
Tim Penguji Skripsi Program Studi Ekonomi Pembangunan Fakultas
Ekonomi Dan Bisnis


Universitas Pembangunan Nasional "VETERAN" Jawa Timur

Pada Tanggal : 24 April 2020


Koordinator Program Studi Ekonomi Pembangunan
Fakultas Ekonomi Dan Bisnis

Pembimbing,
Pembimbing Utama


Dr. Ec. Wiwin Priana, MTP
NIP. 196008101990031001


Dr. Ririt Iriani Sri S, SE, Ak, ME
NIP. 196502081990022001

Mengetahui
Dekan Fakultas Ekonomi dan Bisnis
Universitas Pembangunan Nasional "VETERAN" Jawa Timur


Prof. Dr. Syamsul Huda, S.E., M.T.
NIP. 195908281990031001

LEMBAR ORISINALITAS

Saya yang bertanda tangan di bawah ini:

Nama : Hosen

NPM : 1611010114

Program Studi : Ekonomi Pembangunan

Menyatakan bahwa skripsi saya berjudul **“ANALISIS FAKTOR-FAKTOR YANG MEMPENGARUHI KEMISKINAN DI KABUPATEN BANGKALAN, SAMPANG, PAMEKASAN DAN SUMENEP”** ini benar-benar merupakan hasil karya saya sendiri dan saya dalam mengambil kutipan telah disertakan sumber dimuat dalam daftar pustaka. Atas pernyataan ini, saya siap menanggung resiko / sanksi yang dijatuhkan kepada saya apabila kemudian ditemukan adanya pelanggaran terhadap etika keilmuan dalam karya saya ini atau ada klaim pihak lain atas karya saya ini.

Surabaya, 20 April 2020
Yang membuat Pernyataan



KATA PENGANTAR

Puji syukur penulis ucapkan kehadiran Tuhan Maha Esa Atas kelimpahan kasih dan rahmat-Nya Penulis dapat menyelesaikan penyusunan proposal skripsi yang berjudul **“ANALISIS FAKTOR-FAKTOR YANG MEMPENGARUHI KEMISKINAN DI KABUPATEN BANGKALAN, SAMPANG, PAMEKASAN DAN SUMENEP”**.

Penyusunan skripsi ini dilakukan dengan maksud untuk memenuhi persyaratan yang harus dipenuhi untuk mendapatkan gelar Sarjana Ekonomi pada Fakultas Ekonomi dan Bisnis Universitas Pembangunan Veteran Jawa Timur. Penulis ingin mengucapkan banyak terimakasih dan rasa hormat kepada :

Dr. Ririt Iriani Sri S, SE, Ak. ME selaku dosen pembimbing yang telah banyak membagikan ilmunya dan membimbing penulisan dalam menyelesaikan skripsi ini

Di dalam penelitian ini hingga selesainya skripsi penulis mohon bantuan, bimbingan, kesempatan serta pengorbanan baik moril maupun materil dari berbagai pihak. Pada kesempatan ini penulis dengan segala kerendahan hati menyatakan rasa hormat dan terimakasih yang sebesar-besarnya kepada :

1. Bapak Prof. Dr. Ir. Akhmad Fauzi, MMT selaku rector Universitas Pembangunan Nasioanl Veteran Jawa Timur, yang telah memberikan banyak bantuan berupa sarana fasilitas dan perijinan dalam proposal ini.
2. Prof. Dr. Syamsul Huda, SE, MT selaku Dekan Fakultas Ekonomi dan Bisnis Universitas Pembangunan Nasioanl Veteran Jawa Timur.

3. Drs. Ec. Wiwin Priana, MT selaku Ketua Program Studi Ekonomi Pembangunan Fakultas Ekonomi dan Bisnis Universitas Pembangunan Nasioanl Veteran Jawa Timur.
4. Bapak dan Ibu Dosen Program Studi Ekonomi Pembangunan Fakultas Ekonomi dan Bisnis Universitas Pembangunan Veteran Jawa Timur yang telah membimbing dan memberikan ilmu-ilmu yang bermanfaat.
5. Yang senantiasa mendoakan, yaitu Bapak dan Ibu tercinta serta kakak yang telah memberikan dorongan, bantuan materil dan doa selama ini.
6. Teman-teman Ekonomi Pembangunan angkatan tahun 2016, yang telah memberikan sumbangan informasi. Semoga kebersamaan kita akan menjadi kenangan yang tak terlupakan.
7. Dan semua pihak yang namanya tidak tercantum yang telah memberikan support, doa saran dan masukan yang selama ini telah diberikan.

Dengan segala keterbatasan pengetahuan dan kemampuan penulis menyadari bahwa penelitian ini masih jauh dari sempurna, banyak kekurangan baik dari segi isi maupun tata bahasa. Maka penulis menerima saran dan kritik yang sifatnya membangun demi kesempurnaan penyusunan Skripsi ini. Dengan harapan meningkatkan ilmu pengetahuan di masa sekarang dan yang akan datang.

Surabaya, 20 Maret 2020

Penulis

DAFTAR ISI

	Halaman
COVER	i
LEMBAR PENGESAHAN SKRIPSI	ii
LEMBAR ORISINALITAS	iii
KATA PENGANTAR	iv
DAFTAR ISI	vi
DAFTAR GAMBAR	x
DAFTAR TABEL	xii
ABSTRAK	xiv
BAB I PENDAHULUAN	1
1.1 Latar Belakang	1
1.2 Perumusan Masalah	5
1.3 Tujuan Penelitian	6
1.4 Manfaat Penelitian	6
BAB II TINJAUAN PUSTAKA	7
2.1 Hasil Penelitian Terdahulu	7
2.2 Landasan Teori	10
2.2.1 Kemiskinan	10
2.2.1.1 Pengertian Kemiskinan	10
2.2.1.2 Faktor-Faktor Penyebab Kemiskinan	15
2.2.1.3 Ukuran Kemiskinan	18
2.2.2 Pertumbuhan Ekonomi	20
2.2.2.1 Pengertian Pertumbuhan Ekonomi	20
2.2.2.2 Teori-Teori Pertumbuhan Ekonomi	22
2.2.2.3 Faktor-Faktor Penentu Pertumbuhan Ekonomi	32
2.2.2.4 Hubungan Pertumbuhan Ekonomi dengan Kemiskinan	35
2.2.3 Pengangguran	36
2.2.3.1 Pengertian Pengangguran	36

2.2.3.2 Jenis-Jenis Pengangguran.....	38
2.2.3.3 Pengukuran Pengangguran.....	41
2.2.3.4 Hubungan Pengangguran dengan Kemiskinan.....	43
2.2.4 Indeks Pembangunan Manusia (IPM).....	44
2.2.4.1 Pengertian Indeks Pembangunan Manusia (IPM).....	44
2.2.4.2 Pengukuran Indeks Pembangunan Manusia (IPM)/Metode Baru	46
2.2.4.3 Hubungan IPM dengan Kemiskinan.....	48
2.3 Kerangka Konseptual.....	49
2.4 Hipotesis Penelitian.....	50
BAB III METODE PENELITIAN.....	51
3.1 Definisi Operasional dan Pengukuran Variabel.....	51
3.2 Teknik Pengumpulan Data.....	53
3.3 Teknik Analisis.....	53
3.4 Uji Asumsi Klasik (BLUE).....	54
3.4.1 Uji Autokorelasi.....	54
3.4.2 Uji Multikolinieritas.....	55
3.4.3 Uji Heterokedastisitas.....	56
3.5 Uji R ² (Koefisien Determinasi).....	56
3.6 Uji F.....	57
3.7 Uji t.....	58
BAB IV HASIL DAN PEMBAHASAN.....	60
4.1 Deskripsi Objek Penelitian.....	60
4.1.1 Letak Geografis Kabupaten Bangkalan.....	60
4.1.2 Letak Geografis Kabupaten Sampang.....	62
4.1.3 Letak Geografis Kabupaten Pamekasan.....	64
4.1.4 Letak Geografis Kabupaten Sumenep.....	66
4.2 Deskripsi Hasil Penelitian.....	68
4.2.1 Kabupaten Bangkalan.....	68
4.2.1.1 Perkembangan Tingkat Kemiskinan Kabupaten Bangkalan.....	68

4.2.1.2	Perkembangan Pertumbuhan Ekonomi Kabupaten Bangkalan.....	69
4.2.1.3	Perkembangan Pengangguran Kabupaten Bangkalan.....	70
4.2.1.4	Perkembangan IPM Kabupaten Bangkalan.....	71
4.2.2	Kabupaten Sampang.....	72
4.2.2.1	Perkembangan Tingkat Kemiskinan Kabupaten Sampang.....	72
4.2.2.2	Perkembangan Pertumbuhan Ekonomi Kabupaten Sampang.....	73
4.2.2.3	Perkembangan Pengangguran Kabupaten Sampang.....	73
4.2.2.4	Perkembangan IPM Kabupaten Sampang.....	74
4.2.3	Kabupaten Pamekasan.....	75
4.2.3.1	Perkembangan Tingkat Kemiskinan Kabupaten Pamekasan.....	75
4.2.3.2	Perkembangan Pertumbuhan Ekonomi Kabupaten Pamekasan.....	76
4.2.3.3	Perkembangan Pengangguran Kabupaten Pamekasan.....	77
4.2.3.4	Perkembangan IPM Kabupaten Pamekasan.....	78
4.2.4	Kabupaten Sumenep.....	79
4.2.4.1	Perkembangan Tingkat Kemiskinan Kabupaten Sumenep.....	79
4.2.4.2	Perkembangan Pertumbuhan Ekonomi Kabupaten Sumenep.....	80
4.2.4.3	Perkembangan Pengangguran Kabupaten Sumenep.....	81
4.2.4.4	Perkembangan IPM Kabupaten Sumenep.....	83
4.3	Hasil Teknik Analisis dan Pengujian Hipotesis.....	84
4.3.1	Kabupaten Bangkalan.....	84
4.3.1.1	Uji Asumsi Klasik (BLUE) Kabupaten Bangkalan.....	84
4.3.1.2	Regresi Linier Berganda Kabupaten Bangkalan.....	87
4.3.1.3	Uji R^2 (Koefisien Determinasi) Kabupaten Bangkalan.....	88
4.3.1.4	Uji Hipotesis Secara Simultan Kabupaten Bangkalan.....	88
4.3.1.5	Uji Hipotesis Secara Parsial Kabupaten Bangkalan.....	89
4.3.2	Kabupaten Sampang.....	92
4.3.2.1	Uji Asumsi Klasik (BLUE) Kabupaten Sampang.....	92
4.3.2.2	Regresi Linier Berganda Kabupaten Sampang.....	95
4.3.2.3	Uji R^2 (Koefisien Determinasi) Kabupaten Sampang.....	96
4.3.2.4	Uji Hipotesis Secara Simultan Kabupaten Sampang.....	97
4.3.2.5	Uji Hipotesis Secara Parsial Kabupaten Sampang.....	98

4.3.3 Kabupaten Pamekasan.....	100
4.3.3.1 Uji Asumsi Klasik (BLUE) Kabupaten Pamekasan.....	100
4.3.3.2 Regresi Linier Berganda Kabupaten Pamekasan.....	104
4.3.3.3 Uji R ² (Koefisien Determinasi) Kabupaten Pamekasan.....	105
4.3.3.4 Uji Hipotesis Secara Simultan Kabupaten Pamekasan.....	105
4.3.3.5 Uji Hipotesis Secara Parsial Kabupaten Pamekasan.....	107
4.3.4 Kabupaten Sumenep.....	109
4.3.4.1 Uji Asumsi Klasik (BLUE) Kabupaten Sumenep.....	109
4.3.4.2 Regresi Linier Berganda Kabupaten Sumenep.....	112
4.3.4.3 Uji R ² (Koefisien Determinasi) Kabupaten Sumenep.....	113
4.3.4.4 Uji Hipotesis Secara Simultan Kabupaten Sumenep.....	114
4.3.4.5 Uji Hipotesis Secara Parsial Kabupaten Sumenep.....	115
4.4 Pembahasan.....	118
4.4.1 Pengaruh Pertumbuhan Ekonomi Terhadap Kemiskinan.....	118
4.4.2 Pengaruh Penganggura Terhadap Kemiskinan.....	121
4.4.3 Pengaruh Indeks Pembangunan Manusia Terhadap Kemiskinan.....	121
BAB V KESIMPULAN DAN SARAN	123
5.1 Kesimpulan.....	123
5.2 Saran.....	124
DAFTAR PUSTAKA	126
LAMPIRAN	

DAFTAR GAMBAR

	Halaman
Gambar 2.1	Lingkaran Setan Kemiskinan 17
Gambar 2.2	Kurva Lorenz..... 18
Gambar 2.3	Kerangka Konseptual..... 49
Gambar 3.1	Kurva DW..... 55
Gambar 3.2	Kurva Distribusi F..... 58
Gambar 3.3	Kurva Distribusi t..... 59
Gambar 4.1	Peta Administrasi Kabupaten Bangkalan..... 60
Gambar 4.2	Peta Administrasi Kabupaten Sampang..... 62
Gambar 4.3	Peta Administrasi Kabupaten Pamekasan..... 64
Gambar 4.4	Peta Administrasi Kabupaten Sumenep..... 66
Gambar 4.5	Kurva Statistik Durbin-Watson Kabupaten Bangkalan..... 84
Gambar 4.6	Kurva Distribusi Uji F Kabupaten Bangkalan..... 89
Gambar 4.7	Kurva Distribusi Uji t Pertumbuhan Ekonomi Kabupaten Bangkalan..... 90
Gambar 4.8	Kurva Distribusi Uji t Pengangguran Kabupaten Bangkalan..... 91
Gambar 4.9	Kurva Distribusi Uji t Indeks Pembangunan Manusia Kabupaten Bangkalan..... 92
Gambar 4.10	Kurva Statistik Durbin-Watson Kabupaten Sampang..... 93
Gambar 4.11	Kurva Distribusi Uji F Kabupaten Sampang..... 98
Gambar 4.12	Kurva Distribusi Uji t Pertumbuhan Ekonomi Kabupaten Sampang..... 99
Gambar 4.13	Kurva Distribusi Uji t Pengangguran Kabupaten Sampang..... 100

Gambar 4.14	Kurva Distribusi Uji t Indeks Pembangunan Manusia Kabupaten Sampang.....	100
Gambar 4.15	Kurva Statistik Durbin-Watson Kabupaten Pamekasan.....	102
Gambar 4.16	Kurva Distribusi Uji F Kabupaten Pamekasan.....	106
Gambar 4.17	Kurva Distribusi Uji t Pertumbuhan Ekonomi Kabupaten Pamekasan.....	107
Gambar 4.18	Kurva Distribusi Uji t Pengangguran Kabupaten Pamekasan....	108
Gambar 4.19	Kurva Distribusi Uji t Indeks Pembangunan Manusia Kabupaten Pamekasan.....	109
Gambar 4.20	Kurva Statistik Durbin-Watson Kabupaten Sumenep.....	110
Gambar 4.21	Kurva Distribusi Uji F Kabupaten Sumenep.....	115
Gambar 4.22	Kurva Distribusi Uji t Pertumbuhan Ekonomi Kabupaten Sumenep.....	116
Gambar 4.23	Kurva Distribusi Uji t Pengangguran Kabupaten Sumenep.....	117
Gambar 4.24	Kurva Distribusi Uji t Indeks Pembangunan Manusia Kabupaten Sumenep.....	117

DAFTAR TABEL

	Halaman
Tabel 4.1 Perkembangan Tingkat Kemiskinan di Kabupaten Bangkalan Tahun 2009-2018.....	68
Tabel 4.2 Perkembangan Pertumbuhan Ekonomi di Kabupaten Bangkalan Tahun 2009-2018.....	69
Tabel 4.3 Perkembangan Pengangguran di Kabupaten Bangkalan Tahun 2009-2018.....	70
Tabel 4.4 Perkembangan IPM di Kabupaten Bangkalan Tahun 2009-2018...	71
Tabel 4.5 Perkembangan Tingkat Kemiskinan di Kabupaten Sampang Tahun 2009-2018.....	72
Tabel 4.6 Perkembangan Pertumbuhan Ekonomi di Kabupaten Sampang Tahun 2009-2018.....	73
Tabel 4.7 Perkembangan Pengangguran di Kabupaten Sampang Tahun 2009-2018.....	74
Tabel 4.8 Perkembangan IPM di Kabupaten Sampang Tahun 2009-2018.....	75
Tabel 4.9 Perkembangan Tingkat Kemiskinan di Kabupaten Pamekasan Tahun 2009-2018.....	76
Tabel 4.10 Perkembangan Pertumbuhan Ekonomi di Kabupaten Pamekasan Tahun 2009-2018.....	77
Tabel 4.11 Perkembangan Pengangguran di Kabupaten Pamekasan Tahun 2009-2018.....	78
Tabel 4.12 Perkembangan IPM di Kabupaten Pamekasan Tahun 2009-2018...	79
Tabel 4.13 Perkembangan Tingkat Kemiskinan di Kabupaten Sumenep Tahun 2009-2018.....	80
Tabel 4.14 Perkembangan Pertumbuhan Ekonomi di Kabupaten Sumenep Tahun 2009-2018.....	81
Tabel 4.15 Perkembangan Pengangguran di Kabupaten Sumenep Tahun 2009-2018.....	82
Tabel 4.16 Perkembangan IPM di Kabupaten Sumenep Tahun 2009-2018.....	83
Tabel 4.17 Nilai TOL dan VIF Kabupaten Bangkalan.....	85

Tabel 4.18 Korelasi Rank Spearman Kabupaten Bangkalan.....	86
Tabel 4.19 Hasil Pengujian R^2 Kabupaten Bangkalan.....	88
Tabel 4.20 Analisis Varian ANOVA Kabupaten Bangkalan.....	88
Tabel 4.21 Hasil Uji t Kabupaten Bangkalan.....	89
Tabel 4.22 Nilai TOL dan VIF Kabupaten Sampang.....	94
Tabel 4.23 Korelasi Rank Spearman Kabupaten Sampang.....	95
Tabel 4.24 Hasil Pengujian R^2 Kabupaten Sampang.....	97
Tabel 4.25 Analisis Varian ANOVA Kabupaten Sampang.....	97
Tabel 4.26 Hasil Uji t Kabupaten Sampang.....	98
Tabel 4.27 Nilai TOL dan VIF Kabupaten Pamekasan.....	103
Tabel 4.28 Korelasi Rank Spearman Kabupaten Pamekasan.....	103
Tabel 4.29 Hasil Pengujian R^2 Kabupaten Pamekasan.....	105
Tabel 4.30 Analisis Varian ANOVA Kabupaten Pamekasan.....	106
Tabel 4.31 Hasil Uji t Kabupaten Pamekasan.....	107
Tabel 4.32 Nilai TOL dan VIF Kabupaten Sumenep.....	111
Tabel 4.33 Korelasi Rank Spearman Kabupaten Sumenep.....	112
Tabel 4.34 Hasil Pengujian R^2 Kabupaten Sumenep.....	114
Tabel 4.35 Analisis Varian ANOVA Kabupaten Sumenep.....	114
Tabel 4.36 Hasil Uji t Kabupaten Sumenep.....	115

Analisis Faktor-Faktor Yang Mempengaruhi Kemiskinan Di Kabupaten Bangkalan, Sampang, Pamekasan Dan Sumenep

Disusun Oleh:

Hosen

ABSTRAK

Setiap Negara memiliki tujuan yang sama yaitu mensejahterakan warga negaranya, memiliki perekonomian yang kuat dan pembangunan yang merata. Kemiskinan merupakan permasalahan yang sangat kompleks dan bersifat multidimensial. Oleh karena itu, pembangunan yang merata merupakan salah satu cara mengentaskan kemiskinan di Indonesia, dimana banyak daerah-daerah yang termasuk daerah terbelakang. Di Jawa Timur khususnya Pulau Madura yaitu Kabupaten Bangkalan, Sampang, Pamekasan dan Sumenep masih berada dalam garis kemiskinan. Penelitian ini bertujuan untuk mengetahui faktor-faktor yang mempengaruhi kemiskinan di Kabupaten Bangkalan, Sampang, Pamekasan dan Sumenep.

Penelitian ini menggunakan data kuantitatif *time-series* dari tahun 2009-2018 dengan metode analisis regresi linier berganda dengan bantuan program olah data kuantitatif SPSS 13.0

Hasil penelitian ini menunjukkan bahwa pertumbuhan ekonomi dan pengangguran berpengaruh signifikan terhadap kemiskinan di Kabupaten Pamekasan, namun tidak berpengaruh signifikan terhadap kemiskinan di Kabupaten Bangkalan, Sampang dan Sumenep. Indeks Pembangunan Manusia berpengaruh signifikan terhadap kemiskinan di Kabupaten Bangkalan, Sampang, Pamekasan dan Sumenep. Sedangkan secara bersama-sama pertumbuhan ekonomi, pengangguran dan Indeks Pembangunan Manusia berpengaruh signifikan terhadap kemiskinan di Kabupaten Bangkalan, Sampang, Pamekasan dan Sumenep.

Kata Kunci: Kemiskinan, Pertumbuhan Ekonomi, Pengangguran, Indeks Pembangunan Manusia (IPM)

**Analysis Of Factors That Affect Poverty In Bangkalan, Sampang,
Pamekasan And Sumenep Regency**

Arranged by :

Hosen

ABSTRACT

Every country has the same goal of prospering its citizens, having a strong economy and equitable development. Poverty is a very complex and multidimensional problem. Therefore, equitable development is one way to alleviate poverty in Indonesia, where many regions are included in underdeveloped regions. In East Java, especially Madura Island, namely Bangkalan, Sampang, Pamekasan and Sumenep Regencies are still in the poverty line. This research aims to determine the factors that influence poverty in Bangkalan, Sampang, Pamekasan and Sumenep Regencies.

This research uses quantitative time-series data from 2009-2018 with multiple linear regression analysis methods with the help of the SPSS 13.0 quantitative data processing program.

The results of research indicate that economic growth and unemployment have a significant effect on poverty in Pamekasan Regency, but do not have a significant effect on poverty in Bangkalan, Sampang and Sumenep Regencies. The Human Development Index has a significant effect on poverty in Bangkalan, Sampang, Pamekasan and Sumenep districts. While together economic growth, unemployment and the Human Development Index have a significant effect on poverty in Bangkalan, Sampang, Pamekasan and Sumenep Regencies.

Keywords: Poverty, Economic Growth, Unemployment, Human Development Index (HDI)