

**ANALISIS KINERJA KEUANGAN PERUSAHAAN PADA PERUSAHAAN
LQ-45 YANG TERDAFTAR DI BURSA EFEK INDONESIA**

SKRIPSI



Diajukan Oleh:

Nabila Maulida
1412010010 / FEB / EM

**FAKULTAS EKONOMI DAN BISNIS
UNIVERSITAS PEMBANGUNAN NASIONAL "VETERAN"
JAWA TIMUR
2018**

**ANALISIS KINERJA KEUANGAN PERUSAHAAN PADA PERUSAHAAN
LQ-45 YANG TERDAFTAR DI BURSA EFEK INDONESIA**

SKRIPSI

**Diajukan Untuk Memenuhi Sebagian Persyaratan
Dalam Memperoleh Gelar Sarjana Ekonomi dan Bisnis
Program Studi Manajemen**



Diajukan Oleh:

Nabila Maulida

1412010010 / FEB / EM

**FAKULTAS EKONOMI DAN BISNIS
UNIVERSITAS PEMBANGUNAN NASIONAL "VETERAN"
JAWA TIMUR
2018**

SKRIPSI

ANALISIS KINERJA KEUANGAN PERUSAHAAN PADA PERUSAHAAN LQ-45 YANG TERDAFTAR DI BURSA EFEK INDONESIA

Disusun Oleh :

NABILA MAULIDA

1412010010 / FEB / EM

Telah dipertahankan dihadapan dan diterima oleh Tim Penguji Skripsi
Program Studi Manajemen Fakultas Ekonomi dan Bisnis
Universitas Pembangunan Nasional "Veteran" Jawa Timur
Pada tanggal : 09 Maret 2018


Pembimbing
Pembimbing Utama


Dr. Muhadjir Anwar, SE, MM
NIP. 196509071991031001


Tim Penguji :
Ketua


Dr. H. Dhani Ichsanuddin Nur, SE, MM
NIP. 196309241989031001


Sekretaris


Dr. Muhadjir Anwar, SE, MM
NIP. 196509071991031001

Anggota


Dr. Yuniningsih, SE, M.Si
NIP. 370069500401

Mengetahui,
Dekan Fakultas Ekonomi dan Bisnis
Universitas Pembangunan Nasional "Veteran" Jawa Timur


Prof. Dr. Syamsul Huda, SE, MT
NIP. 195908281990031001

KATA PENGANTAR

Assalamualaikum Wr. Wb.

Dengan memanjatkan puji syukur kehadirat Allah SWT atas kuasa-Nya yang telah memberikan kesehatan, kemudahan dan kesabaran kepada penulis sehingga skripsi ini dapat terselesaikan dengan baik. Shalawat dan salam penulis persembahkan kepangkuan Nabi Muhammad SAW, yang telah membawa umat manusia ke zaman yang penuh dengan ilmu pengetahuan.

Penulisan skripsi yang berjudul **“Analisis Kinerja Keuangan Perusahaan pada Perusahaan LQ-45 yang Terdaftar di Bursa Efek Indonesia”** ini dimaksudkan sebagai syarat penyelesaian studi untuk mencapai gelar Sarjana Ekonomi pada Program Studi Ekonomi Manajemen Fakultas Ekonomi dan Bisnis Universitas Pembangunan Nasional “Veteran” Jawa Timur. Dalam Penulisan skripsi ini, penulis banyak mendapat bantuan yang sangat tulus dari berbagai pihak sehingga penulis dapat menyelesaikan penulisan skripsi ini. Oleh karena itu, pada kesempatan yang baik ini penulis menyampaikan terimakasih kepada:

1. Bapak Prof. Dr. Ir. Teguh Sudarto, M.P selaku Rektor Universitas Pembangunan Nasional “Veteran” Jawa Timur.
2. Bapak Prof. Syamsul Huda, S.E, M.T, selaku Dekan Fakultas Ekonomi dan Bisnis Universitas Pembangunan Nasional “Veteran” Jawa Timur.
3. Ibu Dra. Ec. Kustini, M.Si, selaku Ketua Program Studi Manajemen Fakultas Ekonomi dan Bisnis Universitas Pembangunan Nasional “Veteran” Jawa Timur.

4. Bapak Dr. Muhadjir Anwar, M.M, selaku dosen pembimbing yang telah meluangkan waktunya dalam memberikan bimbingan dan arahan sehingga skripsi ini dapat diselesaikan dengan baik.
5. Ibu Dra. Ec. Lucky Susilowati, M.P, selaku dosen wali dan seluruh dosen Program Studi Manajemen Universitas Pembangunan Nasional “Veteran” Jawa Timur yang telah memberikan ilmu pengetahuan kepada penulis selama ini.
6. Kepada Papa dan Mama yang telah memberikan segala bentuk pengorbanan, bekal ilmu, cinta dan kasih sayang serta sebagai motivasi keberhasilan penulis.
7. Kepada Kakak dan Adik saya yang telah menyayangi dan mendoakan serta memberikan dukungan kepada penulis.
8. Kepada sahabat terbaik Nendy Fradina dan Nerissa Arviana, yang telah menemani penulis dari awal perkuliahan sampai dengan saat ini dan memberikan saran untuk menyempurnakan skripsi ini.
9. Kepada seluruh teman – teman Manajemen Angkatan 2014 yang bersedia berbagi pengalaman dan ilmunya untuk penulis selama ini.
10. Semua pihak yang telah membantu penulis baik secara langsung maupun tidak langsung yang tidak bisa saya sebutkan satu persatu.

Penulis menyadari sepenuhnya bahwa apa yang telah disusun dalam skripsi ini masih jauh dari sempurna, oleh karena itu penulis sangat berharap sara dan kritik yang membangun dari pembaca dan pihak lain.

Akhir kata, penulis berharap agar skripsi ini bermanfaat bagi semua pihak yang membutuhkan.

Surabaya, Februari 2018

Penulis,

Nabila Maulida

DAFTAR ISI

KATA PENGANTAR.....	i
DAFTAR ISI.....	iv
DAFTAR GAMBAR DAN TABEL.....	x
ABSTRAKSI.....	xii
BAB I PENDAHULUAN	
1.1 Latar Belakang Masalah	1
1.2 Rumusan Masalah	9
1.3 Tujuan Penelitian.....	10
1.4 Manfaat Penelitian.....	10
BAB II TINJAUAN PUSTAKA	
2.1 Penelitian Terdahulu.....	11
2.2 Landasan Teori	13
2.2.1 Struktur Dewan Komisaris	13
2.2.1.1 Pengertian Agency Theory	13
2.2.1.2 Definisi Corporate Governance	15
2.2.1.3 Struktur Corporate Governance.....	16
2.2.1.4 Struktur Dewan Komisaris	18
2.2.1.5 Komposisi, Pengangkatan, dan Pemberhentian Anggota Dewan Komisaris.....	19
2.2.1.6 Fungsi Pengawasan Dewan Komisaris.....	20
2.2.1.7 Pertanggungjawaban Dewan komisaris.....	22

2.2.2	Keputusan Pendanaan.....	22
2.2.2.1	Pengertian Manajemen Keuangan.....	22
2.2.2.2	Tujuan Manajemen Keuangan.....	23
2.2.2.3	Fungsi Manajemen Keuangan	23
2.2.2.4	Pengertian Keputusan Pendanaan.....	24
2.2.2.5	Pengertian Struktur Modal	25
2.2.2.6	Teori Struktur Modal.....	27
2.2.2.7	Faktor-Faktor yang Mempengaruhi Struktur Modal.....	30
2.2.2.8	Mengukur Sumber Modal Perusahaan	32
2.2.3	Kinerja Keuangan Perusahaan.....	33
2.2.3.1	Pengukuran Kinerja Keuangan Perusahaan....	34
2.2.3.2	Tujuan Pengukuran Kinerja Keuangan Perusahaan	36
2.2.3.3	Manfaat Penilaian Kinerja Keuangan.....	37
2.3	Hubungan Antar Variabel.....	38
2.3.1	Struktur Dewan Komisaris dengan Kinerja Keuangan	38
2.3.2	Struktur Dewan Komisaris dengan Keputusan Pendanaan	39
2.3.3	Keputusan Pendanaan dengan Kinerja Keuangan	40
2.4	Kerangka Konseptual	41
2.5	Hipotesis	41

BAB III METODOLOGI PENELITIAN

3.1	Definisi Operasional dan Pengukuran Variabel	42
3.2	Teknik Penentuan Sampel	44
3.3	Teknik Pengumpulan Data	45
3.3.1	Jenis Data	45
3.3.2	Sumber Data.....	45
3.3.3	Pengumpulan Data	45
3.4	Uji Validitas dan Reabilitas.....	45
3.4.1	Uji Validitas	45
3.4.2	Uji Reabilitas.....	46
3.5	Teknik Analisis dan uji Hipotesis.....	46
3.5.1	Teknik Analisis	46
3.5.2	Cara Kerja PLS	47
3.5.3	Model Spesifikasi PLS.....	48
3.5.4	Langkah-Langkah PLS.....	48
3.6	Uji Hipotesis	54

BAB IV HASIL DAN PEMBAHASAN

4.1	Deskripsi Objek Penelitian.....	56
4.1.1	Sejarah Sigkat Pasar Modal Indonesia	56
4.1.2	Sejarah Singkat PT. Bursa Efek Indonesia.....	57
4.1.3	Visi dan Misi PT. Bursa Efek Indonesia	58
4.1.4	Struktur Organisasi PT. Bursa Efek Indonesia.....	59
4.1.5	Sektor Perusahaan Objek Penelitian.....	60

4.2 Deskripsi Hasil Penelitian	62
4.2.1 Kinerja Keuangan Perusahaan (Variabel Dependen)...	62
4.2.2 Struktur Dewan Komisaris (Variabel Independen).....	63
4.2.3 Keputusan Pendanaan (Variabel Independen)	64
4.3 Analisis Partial Least Square (PLS)	66
4.3.1 Model Pengukuran.....	66
4.3.2 Model Struktural.....	70
4.3.3 Uji Kausalitas (Inner Model).....	72
4.4 Pembahasan	76
4.4.1 Pengaruh Struktur Dewan Komisaris terhadap Keputusan Pendanaan	73
4.4.2 Pengaruh Struktur Dewan Komisaris terhadap Keputusan Pendanaan	74
4.4.3 Pengaruh Keputusan Pendanaan terhadap Kinerja Keuangan.....	75

BAB V PENUTUP

5.1 Kesimpulan.....	77
5.2 Saran.....	78

DAFTAR PUSTAKA

LAMPIRAN

DAFTAR GAMBAR DAN TABEL

DAFTAR GAMBAR

2.1	Kerangka Konseptual	41
3.1	Langkah-Langkah Analisis PLS.....	49
3.2	Konstruksi Diagram Jalur.....	50
4.1	Struktur Organisasi PT. Bursa Efek Indonesia.....	60
4.2	Hasil Uji Hipotesis	71

DAFTAR TABEL

1.1	Rata-Rata Kinerja Keuangan Pada Perusahaan LQ-45 yang Terdaftar di BEI Untuk Periode 2014-2016.....	6
4.2	Data Struktur Dewan Komisaris Perusahaan LQ-45 yang Terdaftar di Bursa Efek Indonesia tahun 2014-2016	64
4.3	Data Keputusan Pendanaan (DER) Perusahaan LQ-45 yang Terdaftar di Bursa Efek Indonesia	65
4.4	Data Keputusan Pendanaan (DTA) Perusahaan LQ-45 yang Terdaftar di Bursa Efek Indonesia	65
4.5	Outer Loadings (Factor Loading).....	67
4.6	Correlation Among I.vs with sq. rts. Of AVEs	68
4.7	Average Variance Extracted (AVE).....	69
4.8	Compositive Reliability Coefficients	70
4.9	R-Square.....	71
4.10	Hasil Uji Kausalitas Path Coefficients (Mean, STDEV, T-Values).....	72

ANALISIS KINERJA KEUANGAN PERUSAHAAN LQ-45 YANG TERDAFTAR DI BURSA EFEK INDONESIA

Oleh:

Nabila Maulida
NPM. 1412010010

ABSTRAKSI

Tujuan dari penelitian ini adalah untuk mengetahui pengaruh variabel Kinerja Keuangan Perusahaan yang diukur menggunakan Tobin's Q, variabel Struktur Dewan Komisaris yang diukur menggunakan indikator Komisaris Independen dan Ukuran Dewan Komisaris, dan Variabel Keputusan Pendanaan yang diukur menggunakan indikator *Debt to Equity Ratio* (DER) dan *Debt to Asset Ratio* (DTA).

Sampel yang digunakan dalam penelitian ini adalah 37 perusahaan yang berturut – turut selama tiga tahun masuk kedalam indeks LQ-45 yang terdaftar di Bursa Efek Indonesia yang menerbitkan laporan keuangan untuk tahun 2014 -2016. Metode pengumpulan data dalam penelitian ini adalah Purposive Sampling. Teknik analisis yang digunakan adalah Partial Least Square.

Hasil dari penelitian ini menunjukkan bahwa (1) Struktur Dewan Komisaris dapat memberikan kontribusi terhadap Keputusan Pendanaan. (2) Struktur Dewan Komisaris dapat memberikan kontribusi terhadap Kinerja Keuangan berupa penurunan Kinerja Keuangan Perusahaan. (3) Keputusan Pendanaan dapat memberikan kontribusi terhadap Kinerja Keuangan Perusahaan.

Kata Kunci: Kinerja Keuangan Perusahaan, Struktur Dewan Komisaris, dan Keputusan Pendanaan.

FINANCIAL PERFORMANCE ANALYSIS OF LQ-45 COMPANY IN INDONESIA STOCK EXCHANGE

By:

Nabila Maulida
NPM. 1412010010
ABSTRACTION

The purpose of this research is to know the effect of Company's Financial Performance variable measured using Tobin's Q, Board of Commissioner's Structure variable measured using Independent Commissioner's indicator and Board of Commissioner Size, and Funding Decision Variable as measured by Debt to Equity Ratio (DER) and Debt to Asset Ratio (DTA).

The sample used in this research is 37 companies that successively for three years entered into index LQ-45 listed in Indonesia Stock Exchange which publishes financial report for year 2014 -2016. Data collection method in this research is Purposive Sampling. The analysis technique used is Partial Least Square.

The results of this study indicate that (1) The structure of the Board of Commissioners may contribute to the Funding Decision. (2) The structure of the Board of Commissioners may contribute to the Financial Performance in the form of a decrease in the Company's Financial Performance. (3) The Funding Decision may contribute to the Company's Financial Performance.

Keywords: Company's Financial Performance, Board of Commissioners Structure, and Funding Decisions.