

**ANALISIS HARGA SAHAM PADA PERUSAHAAN TEXTILE
AND GARMENT YANG TERDAFTAR DIBEI**

SKRIPSI

Diajukan Untuk Memenuhi Sebagian Persyaratan

Dalam Memperoleh Gelar Sarjana Ekonomi

Jurusan Manajemen



Diajukan Oleh :

ENDANG WINASIHANING PUTRI

141201089/FEB/EM

FAKULTAS EKONOMI DAN BISNIS

UNIVERSITAS PEMBANGUNAN NASIONAL "VETERAN"

JAWA TIMUR

2018

SKRIPSI

ANALISIS HARGA SAHAM PADA PERUSAHAAN TEXTILE AND GARMENT YANG TERDAFTAR DI BEI


Disusun Oleh :

ENDANG WINASIHANING PUTRI


1412010189/FEB/EM


Telah dipertahankan dihadapan dan diterima oleh Tim Penguji Skripsi
Program Studi Manajemen Fakultas Ekonomi dan Bisnis
Universitas Pembangunan Nasional "Veteran" Jawa Timur
Pada tanggal : 07 Mei 2018

Pembimbing
Pembimbing Utama


Drs. Ec. R.A. Suwaidi, S.S
NIP. 196003301986031003

Tim Penguji :
Ketua


Dr. Dhani Ichsanuddin Nur, SE, MM
NIP. 196309241989031001


Drs. Ec. R.A. Suwaidi, S.S
NIP. 196003301986031003


Dra. Ec. Nurjanti Takarini, M.Si
NIP. 196508141991032001

Mengetahui,
Dekan Fakultas Ekonomi dan Bisnis
Universitas Pembangunan Nasional "Veteran" Jawa Timur


Prof. Dr. Syamsul Huda, SE, MT
NIP. 195908281990031001

**PENGARUH RASIO LIKUIDITAS, LEVERAGE DAN PROFITABILITAS TERHADAP
HARGA SAHAM PADA PERUSAHAAN TEXTILE AND GARMENT YANG
TERDAFTAR DI BEI**

Yang diajukan oleh

Endang Winasihaning Putri

1412010189

Telah disetujui untuk diseminarkan oleh :

Pembimbing Utama



Drs. Ec. R. A. Suwaidi, Ms

NIP. 196003301986031003

Tanggal...08...Februari 2018

Mengetahui

Ketua Program Studi Manajemen



Dra. EC. KUSTINI MSI.

NIP. 196304291991032001

SKRIPSI

**“ANALISIS HARGA SAHAM PADA PERUSAHAAN TEXTILE AND
GARMENT YANG TERDAFTAR DI BEI”**


Yang diajukan

ENDANG WINASIHANING PUTRI
1412010189 / FE/EM

Telah disetujui untuk ujian skripsi oleh :

Pembimbing Utama

Tanggal : *13 April 2018*
.....



Drs. Ec. RA. SUWAIDI, M.S.
NIP. 196003301986031003

Mengetahui

**Wakil Dekan I Fakultas Ekonomi & Bisnis
Universitas Pembangunan Nasional “Veteran” Jawa Timur**



Dr. Indrawati Yuhertiana, SE.MM.AK.CA
NIP. 196304291991032001

USULAN PENELITIAN

“ANALISIS HARGA SAHAM PADA PERUSAHAAN TEXTILE AND
GARMENT YANG TERDAFTAR DI BEI”

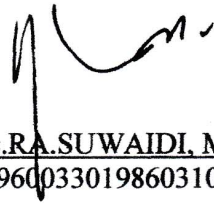
Yang diajukan

ENDANG WINASIHANING PUTRI
1412010189 / FE/EM

Telah diseminarkan dan disetujui untuk menyusun skripsi oleh

Pembimbing Utama

Tanggal : 15 Maret 2018



Drs. Ec. RA. SUWAIDI, M.S.
NIP. 196003301986031003

Mengetahui,
Ketua Program Studi Manajemen
Universitas Pembangunan Nasional “Veteran” Jawa Timur



Dra. Ec. KUSTINI, M.Si.
NIP. 196304291991032001

KATA PENGANTAR

Assalamualaikum, Wr, Wb.

Puji syukur penulis panjatkan kepada Allah SWT karena berkat rahmat dan hidayah-Nya, penulis dapat menyelesaikan skripsi yang berjudul **“ANALISIS HARGA SAHAM PADA PERUSAHAAN TEXTILE AND GARMENT YANG TERDAFTAR DIBEI”**. Tidak lupa penulis juga mengirimkan shalawat beserta salam semoga senantiasa terlimpah curahkan kepada Nabi Muhammad SAW, Amin.

Penulisan skripsi ini diajukan untuk memenuhi syarat memperoleh gelar Strata 1 Ekonomi, khususnya dalam bidang Manajemen Keuangan. Penulis menyadari bahwa skripsi ini tidak akan selesai tepat waktu tanpa adanya dukungan dari berbagai pihak, maka dalam kesempatan ini penulis ingin menyampaikan ucapan terima kasih atas segala bantuan, bimbingan dan dukungan yang telah diberikan sehingga skripsi ini dapat terselesaikan kepada:

1. Bapak Prof. Dr. Ir. Teguh Sudarto, MP, selaku Rektor Universitas Pembangunan Nasional “Veteran” Jawa Timur.
2. Bapak Prof. Dr. Syamsul Huda, SE, MT, selaku Dekan Fakultas Ekonomi dan Bisnis Universitas Pembangunan Nasional “Veteran” Jawa Timur.
3. Ibu Dra. Ec. Kustini, M.Si, selaku Ketua Program Studi Manajemen Fakultas Ekonomi dan Bisnis Universitas Pembangunan Nasional “Veteran” Jawa Timur.
4. Bapak Drs.Ec.RA.Suwaidi, M.S., selaku Dosen wali sekaligus Dosen Pembimbing yang telah membimbing, memberi nasehat, dukungan dan semangat kepada penulis, sehingga penyelesaian skripsi ini dapat berjalan tepat waktu.

5. Seluruh dosen dan staf Manajemen yang telah memberikan bekal ilmu pengetahuan kepada penulis.
6. Kepada orang tua angkatku Sukiran dan Marikem dan juga orang tua kandungku Suwito dan (Alm) Rinem terima kasih atas segala curahan kasih sayang dan doa yang tidak pernah putus untuk penulis yang berada jauh dari kalian, kakak-kakakku Suyanto, Martiani, Dwi Rochmatin, Dinnul Chomsiatun Mufidah dan adikku Syahrul Afif Zulkarnain semoga penulis bisa menjadi panutan yang baik, dan semua keluarga yang sudah membantu dan memberikan semangat kepada penulis.
7. Kepada keluarga besar Himpunan Mahasiswa Manajemen yang telah banyak mengajarkan banyak hal terutama tentang kebersamaan.
8. Kepada sahabat-sahabatku Karaks Crew, Halalan Toyiban, Nabila Farrahdiba, Devi Alvariza, Anis Setyawati, yang setiap harinya selalu memberikan semangat satu sama lain, dan seluruh teman-teman Manajemen angkatan 2014 yang tidak bisa penulis sebutkan satu per satu.

Penulis menyadari sepenuhnya bahwa apa yang telah disusun dalam skripsi ini masih jauh dari kata sempurna, oleh karena itu penulis sangat berharap saran dan kritik yang bersifat membangun dari semua pihak untuk kemajuan pendidikan dimasa yang akan datang.

Akhir kata, penulis berharap skripsi ini dapat bermanfaat bagi semua pihak yang membutuhkan

Surabaya, Februari 2018

Penulis

DAFTAR ISI

KATA PENGANTAR	i
DAFTAR ISI	iii
DAFTAR TABEL	vii
DAFTAR GAMBAR	viii
ABSTRAK	ix
DAFTAR ISI	
BAB I PENDAHULUAN	
1.1. Latar Belakang	1
1.2. Rumusan Masalah	13
1.3. Tujuan Penelitian	14
1.4. Manfaat Penelitian	14
BAB II TINJAUAN PUSTAKA	
2.1. Penelitian Terdahulu	15
2.2. Tinjauan Teori	18
2.2.1 Pengertian Saham.....	18
2.2.2. Jenis-jenis Saham.....	19
2.3. Harga Saham	21
2.3.1. Pengertian Harga Saham	21
2.3.2. Jenis-Jenis Harga Saham	22

2.4.	Pengertian dan Jenis-jenis Rasio Keuangan.....	24
2.4.1.	Pengertian Rasio Keuangan	24
2.4.2.	Jenis-Jenis Rasio Keuangan	26
2.5.	Likuiditas.....	31
2.5.1.	Definisi Likuiditas	31
2.5.2.	Pengertian Current Ratio (CR)	33
2.6.	Leverage	35
2.6.1	Pengertian Leverage	35
2.6.2	Pengertian <i>Debt to Equity Ratio</i>	36
2.7.	Profitabilitas	39
2.7.1	Definisi Profitabilitas	39
2.7.2	Pengertian Return On Equity (ROE)	40
2.8.	Hubungan Antar Variabel	42
2.8.1.	Pengaruh Likuiditas Terhadap Harga saham	42
2.8.2.	Pengaruh Rasio Leverage terhadap Harga Saham	45
2.8.3.	Pengaruh Profitabilitas Terhadap Harga Saham	46
2.9.	Kerangka Konseptual.....	48
2.10.	Hipotesis.....	48

BAB III METODE PENELITIAN

3.1	Definisi Operasional dan Pengertian Variabel	49
3.2	Populasi dan Sampel	52
1 .	Populasi	51

2. Sampel.....	51
3.3 Jenis Data dan Teknik Pengumpulan Data.....	53
3.4 Metode Analisis Data.....	54
3.4.1 Uji Asumsi Klasik.....	54
3.3.1.1. Uji Normalitas.....	54
3.3.1.2. Uji Multikolinearitas	54
3.3.1.3. Uji Heteroskedastisitas	55
3.3.1.4. Uji Autokorelasi.....	56
3.4.2 Uji Hipotesis.....	57
3.4.2.1 Uji Regresi Linier Berganda	57
3.4.2.2 Uji Signifikansi Simultan (Uji Statistik F)	58
3.4.2.3 Uji Parsial (Uji Statistik t)	59
3.4.2.4 Koefisien Determinasi (R ²)	59
BAB IV HASIL PENELITIAN DAN PEMBAHASAN.....	60
4.1. Deskripsi Objek Penelitian.....	60
4.1.1. Sejarah Singkat Bursa Efek Indonesia.....	60
4.1.2. Visi dan Misi Bursa Efek Indonesia	63
4.1.3. Gambaran Umum Perusahaan.....	63
4.2. Deskripsi Hasil Penelitian	65
4.2.1. Harga Saham(Y).....	65
4.2.2. Likuiditas	67
4.2.3. Leverage.....	69

4.2.4. Profitabilitas	70
4.3. Analisis dan Pengujian Hipotesis	71
4.3.1. Asumsi Klasik	71
4.3.1.1. Uji Normalitas	71
4.3.1.2. Uji Multikolinieritas.....	72
4.3.1.3. Uji Heteroskedastisitas.....	73
4.3.1.4. Uji Autokorelasi	75
4.3.2. Uji Hipotesis dengan Analisis Regresi Berganda	77
4.3.3. Uji F dan Uji kesesuaian Model.....	79
4.3.4. Uji t – Test.....	80
4.3.5. Koefisien Determinasi (R ²)	81
4.4. Pembahasan.....	82
4.4.1. Pengaruh Likuiditas Terhadap Harga Saham.....	82
4.4.2. Pengaruh Leverage Terhadap Harga Saham.....	83
4.4.3. Pengaruh Profitabilitas Terhadap Harga Saham	84
BAB V KESIMPULAN	86
5.1. Kesimpulan.....	86
5.2. Saran	86

DAFTAR PUSTAKA

LAMPIRAN

DAFTAR TABEL

TABEL 1.1 : Daftar Harga Saham Perusahaan Tekstile Dan Garment Periode 2012-2016 Yang Terdaftar Di Bei	6
TABEL 3.2 : Tabel 3.2 Daftar Sampel Perusahaan Textile and Garment yang Terdaftar di BEI periode 2012-2016.....	54
TABEL 4.1 :Daftar Harga Saham Penutupan (closing Price) Tahunan pada Perusahaan Textile and Garment yang Terdaftar di Bursa Efek Indonesia Tahun 2012-2016.....	66
TABEL 4.2 : Data Current Ratio pada perusahaan Textile and Garment yang terdaftar di BEI tahun 2012-2016	68
TABEL 4.3 : Data Debt To Equity pada perusahaan Textile and Garment yang terdaftar di BEI tahun 2012-2016	69
TABEL 4.4 : Data Return On Equity pada perusahaan Textile and Garment yang terdaftar di BEI tahun 2012-2016	70
TABEL 4.5 : Hasil Uji Normalitas	71
TABEL 4.6 : Hasil Uji Multikolinieritas	73
TABEL 4.7 : Hasil Uji Heteroskedastisitas	75
TABEL 4.8 : Hasil Uji Autokorelasi	77
TABEL 4.9 : Koefisien Regresi Linier Berganda	78
TABEL 4.10 : Hasil Uji F	80
TABEL 4.11 : Hasil Uji t-Test.....	80
TABEL 4.12 : Hasil R2	81

DAFTAR GAMBAR

Gambar 2.1 Kerangka Konseptual.....	49
-------------------------------------	----

ANALISIS HARGA SAHAM PADA PERUSAHAAN TEXTILE AND GARMENT YANG TERDAFTAR DI BEI

Oleh :

ENDANG WINASIHANING PUTRI

1412010189/ FEB/ EM

ABSTRAK

Saham perusahaan adalah surat berharga yang dikeluarkan dari suatu perusahaan untuk diperjual belikan agar perusahaan mendapatkan keuntungan. Saham juga merupakan tolak ukur bagi investor untuk menilai apakah kondisi perusahaan baik atau tidak.. Atas dasar pemikiran tersebut penelitian ini bertujuan untuk menganalisis tentang bagaimana pengaruh Likuiditas, Profitabilitas dan Leverage terhadap Harga saham pada perusahaan Textile and Garment yang terdaftar di BEI.

Penelitian ini menggunakan data sekunder yang diperoleh dari laporan keuangan tahunan perusahaan Textile and Garment yang terdaftar di BEI periode 2012-2016. Populasi yang digunakan adalah 17 perusahaan. Teknik sampel yang digunakan adalah *purposive sampling*. Sampel yang digunakan sebanyak 16 perusahaan. Metode analisa yang digunakan dalam penelitian ini adalah analisis regresi linier berganda dan uji hipotesis.

Berdasarkan hasil penelitian, maka dapat diketahui bahwa Likuiditas berkontribusi terhadap Harga Saham. Leverage berkontribusi terhadap Harga Saham. Profitabilitas berkontribusi terhadap Harga Saham.

Kata kunci: Harga Saham, Likuiditas, Leverage, Profitabilitas