

**PENGARUH *GOOD CORPORATE GOVERNANCE* DAN  
*CORPORATE SOCIAL RESPONSIBILITY* TERHADAP  
PROFITABILITAS PERUSAHAAN PERTANIAN DI  
BURSA EFEK INDONESIA TAHUN 2015 – 2019**

**SKRIPSI**

Diajukan untuk Memenuhi Sebagian Persyaratan  
dalam Memperoleh Gelar Sarjana Pertanian  
Program Studi Agribisnis



**OLEH:**

**ISMI WINDRA DESIGA**

**NPM: 17024010052**

Kepada

**FAKULTAS PERTANIAN  
UNIVERSITAS PEMBANGUNAN "VETERAN" JAWA TIMUR  
SURABAYA  
2022**

**PENGARUH GOOD CORPORATE GOVERNANCE DAN  
CORPORATE SOCIAL RESPONSIBILITY TERHADAP  
PROFITABILITAS PERUSAHAAN PERTANIAN DI  
BURSA EFEK INDONESIA TAHUN 2015 – 2019**

**Diajukan oleh:**

**ISMI WINDRA DESIGA  
NPM: 17024010052**


Telah dipertahankan dihadapan dan diterima oleh Tim Penguji Skripsi  
Program Studi Agribisnis Fakultas Pertanian  
Universitas Pembangunan Nasional "Veteran" Jawa Timur  
Pada 20 September 2022

**Menyetujui:**

**Pembimbing Pendamping**


  
**Ir. Sri Widayanti, MP**  
NIP. 19620106 199003 2001

**Pembimbing Utama**


  
**Dr. Ir. Mubarakah, M.TP**  
NIP. 19621114 198803 2001

**Mengetahui,**

**Dekan Fakultas Pertanian**

  
**Dr. Ir. Nora Augustien K, MP**  
NIP. 19590824 198703 2001

**plt. Koordinator  
Program Studi Agribisnis**

  
**Dr. Ir Nuriah Yuliati, MP**  
NIP. 19620712 199103 2001

**PENGARUH GOOD CORPORATE GOVERNANCE DAN  
CORPORATE SOCIAL RESPONSIBILITY TERHADAP  
PROFITABILITAS PERUSAHAAN PERTANIAN DI  
BURSA EFEK INDONESIA TAHUN 2015 – 2019**

Oleh:


**ISMI WINDRA DESIGA**  
**NPM : 17024010052**

Telah direvisi pada tanggal  
22 September 2022

**Menyetujui:**

**Pembimbing Pendamping**

**Pembimbing Utama**

  
**Ir. Sri Widayanti, MP**

**NIP. 19620106 199003 2001**

  
**Dr. Ir. Mubarakah, M.TP**

**NIP. 19621114 198803 2001**

### SURAT PERNYATAAN

Berdasarkan Undang-Undang No. 19 Tahun 2002 tentang Hak Cipta dan Permendiknas No. 17 Tahun 2010, Pasal 1 Ayat 1 tentang plagiarisme

Maka, saya sebagai Penulis Skripsi dengan judul:

Pengaruh *Good Corporate Governance* dan *Corporate Social Responsibility* Terhadap Profitabilitas Pertanian di Bursa Efek Indonesia Tahun 2015 - 2019

Menyatakan bahwa Skripsi tersebut di atas bebas dari plagiarisme

Demikian surat pernyataan ini saya buat dengan sebenar-benarnya dan saya sanggup mempertanggungjawabkan sesuai dengan hukum dan perundangan yang berlaku.

Surabaya, 22 September 2022

Yang Membuat Pernyataaan



Ismi Windra Desiga  
NPM : 17024010052

## **PENGARUH GOOD CORPORATE GOVERNANCE DAN CORPORATE SOCIAL RESPONSIBILITY TERHADAP PROFITABILITAS PERUSAHAAN**

**Ismi Windra Desiga, Mubarokah\*, Sri Widayanti**

Fakultas Pertanian, Universitas Pembangunan Nasional “Veteran” Jawa Timur

\*E-mail: mubarokah@upnjatim.ac.id

### **ABSTRAK**

Perkembangan dunia usaha pada saat ini cukup pesat, yang dibuktikan dengan munculnya banyak perusahaan pesaing yang memiliki keunggulan bersaing yang baik, salah satunya adalah penerapan kegiatan *Good Corporate Governance* dan *Corporate Social Responsibility* untuk meningkatkan profitabilitas suatu perusahaan. Tujuan dari penelitian ini adalah untuk mengetahui pengaruh *Good Corporate Governance* dan *Corporate Social Responsibility* terhadap profitabilitas perusahaan pertanian di Bursa Efek Indonesia Tahun 2015 – 2019. Metode yang digunakan dalam penelitian ini adalah *Purposive Sampling* dimana terdapat 12 perusahaan dari 21 perusahaan pertanian. Variabel pada penelitian ini meliputi Dewan Direksi (X1), Dewan Komisaris Independen (X2), Kepemilikan Publik (X3), *Corporate Social Responsibility* (X4) sebagai variabel independen, dan Profitabilitas (Y) sebagai variabel dependen. Data yang digunakan dalam penelitian ini adalah data sekunder dengan kombinasi *time series* dan *cross sectional*. Metode analisis data yang digunakan adalah analisis deskriptif dan analisis regresi data panel menggunakan software Eviews 12 SV. Hasil penelitian menunjukkan bahwa (1) Dewan Direksi berpengaruh positif dan signifikan, (2) Dewan Komisaris Independen berpengaruh negatif dan signifikan, (3) Kepemilikan Publik berpengaruh negatif dan tidak signifikan, (4) *Corporate Social Responsibility* berpengaruh negatif dan signifikan, (5) *Good Corporate Governance* dan *Corporate Social Responsibility* secara simultan berpengaruh terhadap profitabilitas perusahaan pertanian di Bursa Efek Indonesia Tahun 2015 – 2019.

**Kata Kunci:** *Good Corporate Governance, Corporate Social Responsibility, Profitabilitas*

# ***INFLUENCE OF GOOD CORPORATE GOVERNANCE AND CORPORATE SOCIAL RESPONSIBILITY ON COMPANY PROFITABILITY***

**Ismi Windra Desiga, Mubarokah\*, Sri Widayanti**

*Faculty of Agriculture, Pembangunan Nasional "Veteran" Jawa Timur University*

\*E-mail: mubarokah@upnjatim.ac.id

## **ABSTRACT**

*The development of the business world at this time is quite rapid, as evidenced by the emergence of many competing companies that have good competitive advantages, one of which is the implementation of Good Corporate Governance and Corporate Social Responsibility activities to increase the profitability of a company. The purpose of this study was to determine the effect of Good Corporate Governance and Corporate Social Responsibility on the profitability of agricultural companies on the Indonesia Stock Exchange in 2015– 2019. The method used in this study was purposive sampling where there were 12 companies from 21 agricultural companies. The variables in this study include the Board of Directors (X1), Independent Board of Commissioners (X2), Public Ownership (X3), Corporate Social Responsibility (X4) as the independent variable, and Profitability (Y) as the dependent variable. The data used in this study is secondary data with a combination of time series and cross sectional. The data analysis method used is descriptive analysis and panel data regression analysis using Eviews 12 SV software. The results show that (1) the Board of Directors has a positive and significant effect, (2) the Independent Board of Commissioners has a negative and significant effect, (3) Public Ownership has a negative and insignificant effect, (4) Corporate Social Responsibility has a negative and significant effect, (5) Good Corporate Governance and Corporate Social Responsibility simultaneously affect the profitability of agricultural companies on the Indonesia Stock Exchange in 2015 – 2019.*

**Keywords:** *Good Corporate Governance, Corporate Social Responsibility, Profitability*

## KATA PENGANTAR

Puji Syukur Penulis Panjatkan kepada Allah SWT berkat rahmat dan karunia-Nya sehingga penulis dapat melalui proses penyusunan proposal skripsi serta dapat menyelesaikan usulan penelitian dengan judul **Pengaruh *Good Corporate Governance* dan *Corporate Social Responsibility* Terhadap Profitabilitas Perusahaan Pertanian di Bursa Efek Indonesia Tahun 2015 – 2019**. Skripsi ini dilaksanakan guna untuk memenuhi syarat kelulusan meraih gelar sarjana Program Studi Agribisnis, Fakultas Pertanian, Universitas Pembangunan Nasional “Veteran” Jawa Timur.

Penulis menyadari banyak pihak yang telah membantu, memberikan arahan serta dukungan didalam penyusunan Skripsi ini, khususnya sebagai pembimbing utama ibu Dr. Ir. Mubarakah, M.TP dan selaku pembimbing pendamping yaitu ibu Ir. Sri Widayanti, MP yang telah menuntun dalam langkah – langkah menyusun skripsi serta memberikan banyak ilmu, motivasi, saran yang membangun, dan meluangkan waktu untuk menjalani proses bimbingan dengan penuh kesabaran dan kerendahan hati. Tak lupa juga penulis mengucapkan terima kasih kepada:

1. Dr. Ir. R. A. Nora Augustien K., MP selaku Dekan Fakultas Pertanian Universitas Pembangunan Nasional “Veteran” Jawa Timur.
2. Dr. Ir. Nuriah Yulianti, MP selaku plt. Koordinator Program Studi Agribisnis Fakultas Pertanian Universitas Pembangunan Nasional “Veteran” Jawa Timur.
3. Kedua orang tua dan saudara saya yang selalu mendoakan dan mendukung saya secara materi maupun moril.
4. Teman teman agribisnis b khususnya, Mei Susilowati, Adella Rachmasari, Zhafira Puspa Ningrum, Nindy Fadillah dan Tania Nur Anisa yang selalu memberi motivasi dan dukungan kepada penulis

5. Sastra Gugat P selaku teman SMA saya yang menemani dan membantu penulis

6. Semua teman yang selalu membantu saya mengerjakan skripsi.

Penulis menyadari dalam penyusunan Skripsi ini masih terdapat banyak kekurangan, sehingga penulis mengharapkan kritik dan saran yang membangun dari berbagai pihak.

Surabaya, 11 Januari 2022

Penulis



## DAFTAR ISI

	Halaman
HALAMAN PENGESAHAN SKRIPSI.....	ii
SURAT PERNYATAAN .....	iv
ABSTRAK.....	v
KATA PENGANTAR.....	vii
DAFTAR ISI.....	ix
DAFTAR TABEL.....	xi
DAFTAR GAMBAR.....	xii
DAFTAR LAMPIRAN .....	xiii
I. PENDAHULUAN.....	1
1.1 Latar Belakang Penelitian.....	1
1.2 Rumusan Masalah.....	11
1.3 Tujuan Penelitian.....	11
1.4 Manfaat .....	11
1.5 Batasan Penelitian .....	12
II. TINJAUAN PUSTAKA.....	13
2.1 Penelitian Terdahulu.....	13
2.2 Landasan Teori .....	18
2.2.1 Profitabilitas (Return On Equity).....	18
2.2.2 <i>Good Corporate Governance</i> (GCG) .....	21
2.2.3 <i>Corporate Social Responsibility</i> (CSR) .....	27
2.2.4 Nilai Perusahaan .....	30
2.3 Kerangka Pemikiran .....	30
III. METODE PENELITIAN.....	34
3.1 Lokasi Penelitian .....	34

3.2	Penentuan Sampel .....	34
3.3	Jenis dan Sumber Data .....	36
3.4	Definisi Operasional dan Pengukuran Variabel.....	36
3.5	Analisis Data .....	38
3.5.1	Analisis Statistika Deskriptif .....	38
3.5.2	Analisis Regresi Data Panel .....	39
IV.	HASIL DAN PEMBAHASAN.....	43
4.1	Pelaksanaan <i>Good Corporate Governance</i> pada Perusahaan Pertanian di Bursa Efek Indonesia Tahun 2015 – 2019 .....	43
4.1.1	Dewan Direksi .....	44
4.1.2	Dewan Komisaris Independen .....	48
4.1.3	Kepemilikan Publik .....	51
4.2	Pelaksanaan <i>Corporate Social Responsibility</i> pada Perusahaan Pertanian di Bursa Efek Indonesia Tahun 2015 – 2019 .....	55
4.3	Analisis Pengaruh <i>Good Corporate Governance</i> dan <i>Corporate Social Responsibility</i> terhadap Profitabilitas Perusahaan Pertanian di Bursa Efek Indonesia tahun 2015 – 2019 .....	63
4.3.1	Deskripsi Data Penelitian.....	63
4.3.2	Pemilihan Teknik Estimasi Regresi Data Panel .....	65
4.3.3	Hasil Estimasi <i>Fixed Effect Model</i> (FEM) .....	67
4.3.4	Pengujian Hipotesis .....	69
BAB V.	KESIMPULAN DAN SARAN.....	74
5.1	Kesimpulan .....	74
5.2	Saran .....	75
	DAFTAR PUSTAKA.....	76

## DAFTAR TABEL

Nomor	<u>Judul</u>	Halaman
1.	Rata – Rata Return On Equity pada Perusahaan Pertanian yang Terdaftar di Bursa Efek Indonesia Tahun 2015 - 2019.....	3
2.	2018 Corporate Governance Score Rankings.....	9
3.	Ikhtisar Penelitian Terdahulu .....	13
4.	Populasi Data Perusahaan Pertanian yang Terdaftar di Bursa Efek Indonesia hingga Tahun 2019 .....	34
5.	Sampel Perusahaan Pertanian yang Terdaftar di Bursa Efek Indonesia.....	35
6.	Jumlah Pengungkapan Corporate Social Responsibility Kategori Ekonomi dari 12 Perusahaan Pertanian Tahun 2015 – 2019 .....	56
7.	Jumlah Pengungkapan Corporate Social Responsibility Kategori Lingkungan dari 12 Perusahaan Pertanian Tahun 2015 – 2019.....	57
8.	Jumlah Pengungkapan Corporate Social Responsibility Kategori Sosial dari 12 Perusahaan Pertanian Tahun 2015 – 2019 .....	58
9.	Jumlah Pengungkapan Corporate Social Responsibility Kategori Hak Asasi Manusia dari 12 Perusahaan Pertanian Tahun 2015 – 2019 .....	59
10.	Jumlah Pengungkapan Corporate Social Responsibility Kategori Masyarakat dari 12 Perusahaan Pertanian Tahun 2015 – 2019.....	60
11.	Jumlah Pengungkapan Corporate Social Responsibility Kategori Tanggung Jawab Produk dari 12 Perusahaan Pertanian Tahun 2015 – 2019.....	61
12.	Rata – Rata Rasio Pengungkapan Corporate Social Responsibility 12 Perusahaan Perusahaan Pertanian tahun 2015 - 2019.....	62
13.	Hasil Analisis Statistik Deskriptif .....	63
14.	Hasil Regresi Data Panel Common Effect Model (CEM).....	65
15.	Hasil Regresi Data Panel Fixed Effect Model (FEM).....	66
16.	Hasil Uji Chow .....	66
17.	Hasil Regresi Data Panel Random Effect Model (REM).....	67
18.	Hasil Uji Hausman .....	67

## DAFTAR GAMBAR

Nomor	<u>Judul</u>	Halaman
1.	Kerangka Pemikiran .....	32
2.	Jumlah Masing – Masing Dewan Direksi pada Perusahaan Pertanian Tahun 2015 .....	45
3.	Jumlah Masing – Masing Dewan Direksi pada Perusahaan Pertanian Tahun 2016 .....	46
4.	Jumlah Masing – Masing Dewan Direksi pada Perusahaan Pertanian Tahun 2017 .....	46
5.	Jumlah Masing – Masing Dewan Direksi pada Perusahaan Pertanian Tahun 2018 .....	46
6.	Jumlah Masing – Masing Dewan Direksi pada Perusahaan Pertanian Tahun 2019 .....	46
7.	Jumlah Masing – Masing Proporsi Dewan Komisaris Independen pada Perusahaan Pertanian Tahun 2019 .....	49
8.	Jumlah Masing – Masing Proporsi Dewan Komisaris Independen pada Perusahaan Pertanian Tahun 2019 .....	49
9.	Jumlah Masing – Masing Proporsi Dewan Komisaris Independen pada Perusahaan Pertanian Tahun 2019 .....	49
10.	Jumlah Masing – Masing Proporsi Dewan Komisaris Independen pada Perusahaan Pertanian Tahun 2019 .....	49
11.	Jumlah Masing – Masing Proporsi Dewan Komisaris Independen pada Perusahaan Pertanian Tahun 2019 .....	50
12.	Jumlah Masing – Masing Rasio Kepemilikan Publik pada Perusahaan Pertanian Tahun 2015 .....	52
13.	Jumlah Masing – Masing Rasio Kepemilikan Publik pada Perusahaan Pertanian Tahun 2016 .....	52
14.	Jumlah Masing – Masing Rasio Kepemilikan Publik pada Perusahaan Pertanian Tahun 2017 .....	52
15.	Jumlah Masing – Masing Rasio Kepemilikan Publik pada Perusahaan Pertanian Tahun 2018 .....	53
16.	Jumlah Masing – Masing Rasio Kepemilikan Publik pada Perusahaan Pertanian Tahun 2019 .....	53

## DAFTAR LAMPIRAN

Nomor	<u>Judul</u>	Halaman
1	91 Kategori <i>Global Reporting Index</i> 4 .....	81
2	Statistik Deskriptif Eviews 12 SV .....	86
3	Analisis Menggunakan Metode Common Effect (CEM) Eviews 12 SV .....	87
4	Analisis Menggunakan Metode Fixed Effect (FEM) Eviews 12 SV .....	87
5	Analisis Menggunakan Metode Random Effect (REM) Eviews 12 SV .....	88
6	Uji Chow Menggunakan Eviews 12 SV .....	88
7	Uji Hausman Menggunakan Eviews 12 SV .....	88
8	Dewan Komisaris Pada Perusahaan Pertanian .....	89