

ANALISIS PENENTU SEKTOR-SEKTOR PEREKONOMIAN

TERHADAP PENYERAPAN TENAGA KERJA

DI PROVINSI JAWA TENGAH

SKRIPSI



Oleh:

WANDA ASTIKA NOVIYANTI

18011010041/FEB/EP

PROGRAM STUDI EKONOMI PEMBANGUNAN

FAKULTAS EKONOMI DAN BISNIS

UNIVERSITAS PEMBANGUNAN NASIONAL "VETERAN"

JAWA TIMUR

2022

SKRIPSI

**ANALISIS PENENTU SEKTOR-SEKTOR PEREKONOMIAN
TERHADAP PENYERAPAN TENAGA KERJA
DI PROVINSI JAWA TENGAH**

Yang disusun Oleh :


Nama : Wanda Astika Noviyanti
NPM : 18011010041
Fakultas : Ekonomi dan Bisnis
Program Studi : S-1 Ekonomi Pembangunan
Kosentrasi : Perencanaan Pembangunan Daerah (PPD)


Telah dipertahankan di depan Dewan Penguji pada tanggal **13 September 2022**
dan dinyatakan memenuhi syarat untuk diterima

Oleh:



Dosen Pembimbing

Koord. Program Studi
Ekonomi Pembangunan


Sishadiyati, S.E., M.M
NIP. 198012162021212006


Drs. Ec. Wiwin Priana Primandhana, M.T
NIP: 19600810199031001

Mengetahui,
Dekan Fakultas Ekonomi dan Bisnis
Universitas Pembangunan Nasional "VETERAN" Jawa Timur



Prof. Dr. Syamsul Huda, M.T
NIP: 195908281990031001

PERNYATAAN ORISINALITAS SKRIPSI

Saya yang bertanda tangan dibawah ini :

Nama : Wanda Astika Noviyanti

NPM : 18011010041

Program Studi : Ekonomi Pembangunan

Konsentrasi : Perencanaan Pembangunan Daerah (PPD)

Judul Skripsi : Analisis Penentu Sektor-Sektor Perekonomian Terhadap
Penyerapan Tenaga Kerja Di Provinsi Jawa Tengah

Menyatakan dengan sebenarnya, bahwa :

1. Skripsi saya adalah asli dan benar-benar hasil karya saya sendiri, dan bukan hasil karya orang lain dengan mengatas namakan saya, serta bukan merupakan hasil peniruan atau penjiplakan (plagiarism) dari karya orang lain. Skripsi ini belum pernah diajukan untuk mendapatkan gelar akademik baik di Universitas Pembangunan Nasional UPN "Veteran" Jawa Timur, maupun di perguruan tinggi lainnya.
2. Dalam Skripsi ini tidak terdapat karya atau pendapat yang ditulis atau dipublikasikan orang lain, kecuali secara tertulis dengan jelas dicantumkan sebagai acuan dengan disebutkan nama pengarang dan dicantumkan dalam daftar keputusan.
3. Pernyataan ini saya buat dengan sebenar-benarnya, dan apabila dikemudian hari terdapat penyimpangan dan ketidakbenaran dalam pernyataan ini, maka saya bersedia menerima sanksi akademik berupa pencabutan gelar yang telah diperoleh karena karya tulis Skripsi ini, serta sanksi-sanksi lainnya sesuai dengan norma dan peraturan yang berlaku di Universitas Pembangunan Nasional "Veteran" Jawa Timur.

Surabaya, 31 Agustus 2022



Wanda Astika Noviyanti

NPM.18011010041

KATA PENGANTAR

Puji syukur yang sedalam-dalamnya penulis panjatkan kepada Tuhan Yang MahaEsa atas segala rahmat dan hidayah-nya penulis dapat menyelesaikan skripsi dengan judul: **Analisis Penentu Sektor-Sektor Perekonomian Terhadap Penyerapan Tenaga Kerja Di Provinsi Jawa Tengah**

Adapun tujuan dari adanya penulisan skripsi ini adalah untuk memenuhi syarat akhir dalam mencapai drajat Sarjana Ekonomi pada Program Studi Sarjana Ekonomi Pembangunan UPN “Veteran” Jawa Timur.

Sehubungan dengan selesainya tugas akhir ini, penulis ingin menyampaikan penghargaan dan ucapan terima kasih yang sebesar-besarnya kepada:

1. Prof.Dr.Ir.Akhmad Fauzi, M.MT. selaku Rektor Universitas Pembangunan Nasional “Veteran” Jawa Timur.
2. Prof.Dr.Syamsul Huda, MT selaku Dekan Fakultas Ekonomi dan Bisnis Universitas Pembangunan Nasional “Veteran” Jawa Timur.
3. Drs.Ec.Wiwin Priana Primandhana,M.T_sebagai ketua Program Studi Sarjana Ekonomi Pembangunan UPN “Veteran” Jawa Timur.
4. Sishadiyati, S.E.,M.M sebagai dosen pembimbing yang telah sabar dalam memberikan arahan serta bimbingan yang baik terhadap kami.
5. Kepada kedua orang tua penulis yang sangat di cintai dan di sayang serta Kakak penulis, terima kasih telah memberi motivasi serta menjadi penyemangat terbaik dalam hidup, terima kasih telah memberikan banyak pelajaran yang berharga dan terima kasih telah rela berkorban keringat seta tenaga untuk memberikan pendidikan yang terbaik untuk saya (penulis).
6. Kepada sahabat penulis yaitu Risma dan Kurnia terimakasih telah memberikan masukan serta saran dan terimakasih telah menjadi partner dalam mengerjakan tugas akhir ini.
7. Kepada teman-teman progdi ekonomi pembangunan angkatan tahun 2018 terimakasih atas semua kenangan serta kebaikannya.

8. Kepada semua pihak baik yang terlibat secara langsung maupun tidak langsung dalam membantu menyelesaikan tugas akhir ini terimakasih semoga tuhan membalas semua kebaikan kalian.

Penulis menyadari penyusunan skripsi ini masih jauh dari kata sempurna, oleh karena itu saran dan kritik yang membangun sangat penulis harapan dan semoga karya akhir ini dapat bermanfaat bagi kita semua.

Surabaya, 20 September 2022

Wanda Astika Noviyanti

DAFTAR ISI

KATA PENGANTAR	i
DAFTAR ISI	iii
DAFTAR TABEL	v
DAFTAR GRAFIK	vii
DAFTAR GAMBAR	viii
<i>Abstract</i>	x
PENDAHULUAN	1
1.1 Latar Belakang	1
1.2 Rumusan masalah.....	9
1.3 Tujuan Penelitian	10
1.4 Ruang Lingkup.....	10
1.5 Manfaat Penelitian	10
KAJIAN PUSTAKA	11
2.1 Landasan Teori.....	11
2.1.1 Pembangunan Ekonomi	11
2.1.2 Pertumbuhan Ekonomi.....	11
2.1.3 Sektor Unggulan dan Kriteria Sektor Unggulan	12
2.1.4 Teori Basis Ekonomi.....	14
2.1.5 Teori dan Konsep Ketenaga Kerjaan	17
2.2 Kerangka Pikir	23
2.3 Hipotesis Penelitian.....	24
Metode Penelitian	25
3.1 Pendekatan Penelitian	25
3.2 Tempat dan Waktu Penelitian	25
3.3 Definisi Operasional dan Pengukuran Variabel Penelitian.....	25
3.4 Populasi dan Penentu Sampel	27
3.5 Metode Pengumpulan Data	27
3.6 Metode Analisis	28
HASIL DAN PEMBAHASAN	33

4.1	Deskripsi Objek Penelitian.....	33
4.1.1	Gambaran Umum Wilayah Penelitian	33
4.2	Deskripsi Variabel Penelitian.....	36
4.2.1	Produk Domestik Bruto (PDRB) Provinsi Jawa Tengah	36
4.2.2	Produk Domestik Bruto (PDB) Indonesia	38
4.2.3	Keadaan Penduduk.....	41
4.2.4	Keadaan Angkatan Kerja	42
4.3	Hasil Analisis	45
4.3.1	Analisis Location Quotient (LQ)	45
4.3.2	Analisis <i>Shift Share</i> (SS).....	47
4.3.3	Analisis Model Rasio Pertumbuhan (MRP).....	53
4.3.4	Analisis Rasio Tenaga Kerja (RTK)	56
4.4	Pembahasan.....	58
4.4.1	Analisis Location Quotient (LQ)	58
4.4.2	Analisis <i>Shift Share</i> (SS)	61
4.4.3	Analisis Model Rasio Pertumbuhan (MRP).....	65
4.4.4	Analisis Rasio Tenaga Kerja (RTK)	67
	KESIMPULAN DAN SARAN	70
5.1	Kesimpulan	70
5.2	Saran.....	71
	Daftar Pustaka.....	72
	LAMPIRAN.....	75

DAFTAR TABEL

Tabel 2.1 Penelitian Terdahulu	20
Tabel 4.1 Luas Wilayah Kabupaten dan Kota di Provinsi Jawa Tengah Tahun 2020.....	34
Tabel 4.2 Produk Domestik Regional Bruto Atas Dasar Harga Konstan Provinsi Jawa Tengah Tahun 2016-2020.....	37
Tabel 4.3 Produk Domestik Bruto Atas Dasar Harga Konstan 2010 Menurut Lapangan Usaha (miliar rupiah), 2016-2020.....	40
Tabel 4.4 Total Jumlah Penduduk dan Kepadatan Penduduk di Provinsi Jawa Tengah Tahun 2016-2020.....	42
Tabel 4.5 Jumlah Penduduk yang Bekerja Menurut Lapangan Pekerjaan Utama Provinsi Jawa Tengah Tahun 2016-2020	44
Tabel 4.6 Hasil Analisis Location Quotient (LQ) Provinsi Jawa Tengah Tahun 2016-2020.....	46
Tabel 4.7 Hasil Analisis Shift Share (SS) Perubahan Provinsi Jawa Tengah Tahun 2016-2020.....	48
Tabel 4.8 Hasil Analisis Shift Share (SS) Pergesran Provinsi Jawa tengah tahun 2016-1020.....	51
Tabel 4.9 Hasil Analisis Model Rasio Pertumbuhan (MRP) Provinsi Jawa Tengah Tahun 2016-2020.....	54
Tabel 4.10 Hasil Analisis Rasio Tenaga Kerja (RTK) Provinsi Jawa tengah Tahun 2016-2020 (%).....	57
Tabel 4.11 Klasifikasi Hasil Anslisis LQ Provinsi Jawa Tengah Tahun 2016-2020	58
Tabel 4.12 Klasifikasi Hasil Perubahan <i>Shif Share</i> Provinsi Jawa Tengah Tahun 2016-2020.....	61
Tabel 4.13 Klasifikasi Hasil Pergeseran <i>Shift Share</i> Provinsi Jawa Tengah Tahun 2016-2020.....	63
Tabel 4.14 Klasifikasi Hasil Analisis MRP Provinsi Jawa Tengah Tahun 2016-2020	65

Tabel 4.15 Klasifikasi Hasil Analisis RTK Provinsi Jawa Tengah Tahun 2016-2020	67
--	----

DAFTAR GRAFIK

Grafik 1.1 Presentase Laju Pertumbuhan PDRB ADHK di Provinsi Jawa Tahun 2016-2020.....	2
Grafik 1.2 Pertumbuhan Ekonomi Provinsi Jawa Tengah Tahun 2016-2020	3
Grafik 1.3 Jumlah Penduduk yang Bekerja Menurut Lapangan Pekerjaan Utama Provinsi Jawa Tengah Tahun 2016-2020	6
Grafik 1.4 Jumlah Pengangguran Provinsi Jawa Tengah Tahun 2016-2020.....	7

DAFTAR GAMBAR

Gambar 2. 1 Kerangka Pikir.....	23
---------------------------------	----

**ANALISIS PENENTU SEKTOR-SEKTOR PEREKONOMIAN
TERHADAP PENYERAPAN TENAGA KERJA
DI PROVINSI JAWA TENGAH**

Wanda Astika Noviyanti

Jurusan Ekonomi Pembangunan Fakultas Ekonomi dan Bisnis Universitas
Pembangunan Nasional “Veteran” Jawa timur

wandaastika345@gmail.com

ABSTRAK

Tujuan penelitian ini untuk mengetahui sektor unggulan, perubahan dan pergeseran sektor perekonomian, kekuatan pertumbuhan serta penyerapan tenaga kerja pada sektor unggulan di Provinsi Jawa Tengah. Metode yang digunakan dalam penelitian ini adalah, Analisis LQ, SS, MRP, dan RTK. Hasil analisis LQ terdapat 7 sektor basis, industri pengolahan memiliki nilai basis tertinggi sebesar 1,63. Hasil analisis SS menunjukkan bahwa dari hasil PS sektor jasa lainnya memiliki nilai tertinggi sebesar 2 048,27 dan nilai DS dengan sektor informasi dan komunikasi memiliki nilai tertinggi sebesar 1 372,33, untuk pergeseran sendiri dari hasil PR sektor industri pengolahan memiliki nilai tertinggi sebesar 10 888,85 dengan kategori $PR > \Delta Q_{tj}$. Hasil analisis MRP menunjukkan terdapat 5 sektor yang masuk klasifikasi I, transportasi dan pergudangan memiliki kontribusi nilai tertinggi sebesar 4,65 dilihat dari nilai RPs. Hasil analisis RTK terdapat dua sektor yang memiliki nilai tertinggi di atas 10% yaitu sektor pengadaan air, pengolahan sampah, limbah dan daur ulang sebesar 18,86 dan sektor real estate sebesar 29,67, kedua sektor ini mampu menyerap tenaga kerja lebih banyak di bandingkan sektor lainnya yang ada di Provinsi Jawa Tengah.

Kata Kunci: Sektor Unggulan, Penyerapan Tenaga Kerja, LQ, SS, MRP, RTK

**ANALISIS PENENTU SEKTOR-SEKTOR PEREKONOMIAN
TERHADAP PENYERAPAN TENAGA KERJA
DI PROVINSI JAWA TENGAH**

Wanda Astika Noviyanti

Jurusan Ekonomi Pembangunan Fakultas Ekonomi dan Bisnis Universitas
Pembangunan Nasional “Veteran” Jawa timur

wandaastika345@gmail.com

ABSTRACT

The purpose of this study is to determine the leading sector, changes and shifts in economic sectors, the strength of growth and employment in the leading sector in Central Java province. The methods used in this study are, Analysis of LQ, SS, MRP, and RTK. The results of LQ analysis there are 7 base sectors, the processing industry has the highest base value of 1.63. The results of the SS analysis showed that from the results of other PS service sector has the highest value of 2 048.27 and the value of DS dengan information and communication sector has the highest value of 1 372.33, to shift itself from the PR results of the processing industry sector has the highest value of 10 888.85 with the category of $PR > \Delta Q_{tij}$. The results of MRP analysis showed that there are 5 sectors included in classification I, transportation and warehousing have the highest contribution value of 4.65 seen from the value of RPs. The results of RTK analysis there are two sectors that have the highest value above 10%, namely the water supply sector, waste treatment, waste and recycling of 18.86 and the real estate sector of 29.67, these two sectors are able to absorb more labor compared to other sectors in Central Java province.

Keywords: Superior sector, employment, LQ, SS, MRP, RTK