

**ANALISIS PENGARUH TINGKAT PENGANGGURAN TERBUKA
JUMLAH PENDUDUK DAN PENDIDIKAN TERHADAP TINGKAT
KEMISKINAN DI PROVINSI JAWA TENGAH**

SKRIPSI

Diajukan Sebagai Salah Satu Syarat Untuk Memperoleh Gelar Sarjana

Ekonomi



Disusun Oleh :

Urwatut Diyanah

18011010115/FEB/EP

**PROGRAM STUDI EKONOMI PEMBANGUNAN
FAKULTAS EKONOMI DAN BISNIS
UNIVERSITAS PEMBANGUNAN NASIONAL "VETERAN" JAWA TIMUR**

2022

SKRIPSI

**ANALISIS PENGARUH TINGKAT PENGANGGURAN TERBUKA
JUMLAH PENDUDUK DAN PENDIDIKAN TERHADAP TINGKAT
KEMISKINAN DI PROVINSI JAWA TENGAH**

Yang disusun Oleh :


Nama : Urwatut Diyanah
NIM : 18011010115
Fakultas : Ekonomi dan Bisnis
Program Studi : S-1 Ekonomi Pembangunan
Konsentrasi : Perencanaan Pembangunan Daerah

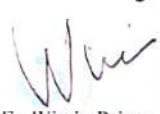
Telah dipertahankan di depan Dewan Penguji pada tanggal **26 Agustus 2022** dan

dinyatakan memenuhi syarat untuk diterima.


Dosen Pembimbing:

Koordinator Program studi
Ekonomi Pembangunan


Prof. Dr. Syamsul Huda, S.E., M.T.
NIP : 195908281990031001


Drs. Ec Wiwin Priana, M.T.
NIP: 196008101990031001

Mengetahui
Dekan Fakultas Ekonomi dan Bisnis
Universitas Pembangunan Nasional "Veteran" Jawa Timur


Prof. Dr. Syamsul Huda, S.E., M.T.
NIP: 195908281990031001

07 SEP 2022

PERNYATAAN ORISINALITAS SKRIPSI

Saya yang bertanda tangan dibawah ini :

Nama : Urwatut Diyanah

NPM : 18011010115

Program Studi : Ekonomi Pembangunan

Konsentrasi : Perencanaan Pembangunan Daerah

Judul Skripsi : Analisis Pengaruh Tingkat Pengangguran Terbuka Jumlah
Penduduk Dan Pendidikan Terhadap Tingkta Kemiskinan Di
Provinsi Jawa Tengah

Menyatakan dengan sebenarnya, bahwa :

1. Skripsi saya adalah asli dan benar-benar hasil karya saya sendiri, dan bukan hasil karya orang lain dengan mengatas namakan saya, serta bukan merupakan hasil peniruan atau penjiplakan (plagiarism) dari karya orang lain. Skripsi ini belum pernah diajukan untuk mendapatkan gelar akademik baik di Universitas Pembangunan Nasional UPN "Veteran" Jawa Timur, maupun di perguruan tinggi lainnya
2. Dalam Skripsi ini tidak terdapat karya atau pendapat yang ditulis atau dipublikasikan orang lain, kecuali secara tertulis dengan jelas dicantumkan sebagai acuan dengan disebutkan nama pengarang dan dicantumkan dalam daftar kepustakaan.
3. Pernyataan ini saya buat dengan sebenar-benarnya, dan apabila dikemudian hari terdapat penyimpangan dan ketidakbenaran dalam pernyataan ini, maka saya bersedia menerima sanksi akademik berupa pencabutan gelar yang telah diperoleh karena karya tulis Skripsi ini, serta sanksi-sanksi lainnya sesuai dengan norma dan peraturan yang berlaku di Universitas Pembangunan Nasional "Veteran" Jawa Timur.

ya, 12 Juli 2022



Urwatut Diyanah
18011010115

KATA PENGANTAR

Puji syukur yang sedalam-dalamnya penulis panjatkan kepada Tuhan Yang Maha Esa atas segala nikmat dan hidayah-Nya sehingga penulis dapat menyelesaikan Laporan Tugas Akhir (skripsi) sebagai salah satu persyaratan untuk kelulusan di UPN “Veteran” Jawa Timur dengan judul ”Analisis Pengaruh Tingkat Pengangguran Terbuka Jumlah Penduduk Dan Pendidikan Terhadap Tingkat Kemiskinan Di Provinsi Jawa Tengah” dengan baik. Adapun tujuan dari penulisan skripsi ini adalah untuk memenuhi syarat dalam mencapai derajat Sarjana Ekonomi pada Program Studi Sarjana Ekonomi Pembangunan UPN Veteran Jawa Timur. Dan terimakasih Bapak Prof. Dr. Syamsul Huda, SE, M.T. selaku dosen pembimbing yang telah memberikan waktu, bimbingan, dukungan, serta doa dalam penyelesaian Laporan Tugas Akhir (Skripsi).

Selain itu dalam menyelesaikan Laporan Tugas Akhir (Skripsi) peneliti telah menerima dukungan dan bimbingan dari berbagai pihak, untuk itu peneliti mengucapkan terimakasih yang sebesar-besarnya kepada :

1. Bapak Prof. Dr. Ir. Akhmad Fauzi, MMT sebagai Rektor Universitas Pembangunan Nasional “Veteran” Jawa Timur.
2. Bapak Prof. Dr. Syamsul Huda, SE, M.T. sebagai Dekan Fakultas Ekonomi dan Bisnis Universitas Pembangunan Nasional “Veteran” Jawa Timur.
3. Bapak Drs. Ec. Wiwin Priana, M.T. sebagai Ketua Program Studi Ekonomi Pembangunan Universitas Pembangunan Nasional “Veteran” Jawa Timur.

4. Kedua orang tua sebagai motivasi terbesar penulis dalam menyelesaikan skripsi ini, dan saudara – saudara saya yang selalu memberikan dukungan serta doa kepada penulis.
5. Teman – teman seperjuangan Ekonomi Pembangunan 18 terkhusus Indy, Ilmay, Rada, Dwi yang selalu memberikan rasa semangat dan hiburan kepada penulis dikala suntuk.
6. Kakak tingkat yang tidak bisa saya sebutkan satu persatu yang bersedia memberikan informasi dan bimbingan kepada penulis dalam menyelesaikan skripsi ini.
7. Teman – teman organisasi baik di HIMIESPA, PMII, Karawitan, Karang taruna yang telah memberikan ilmu serta pengalaman kepada penulis.
8. *Last but not least, I wanna thank me, ,for believing in me, for doing all this hard work,for having no days off, for never quitting, for just being me at all times.*

Dengan ini penulis menyadari dalam menyusun skripsi ini masih jauh dari sempurna, oleh karena itu, saran serta kritik yang bersifat membangun sangat penulis harapkan. Semoga karya akhir ini dapat bermanfaat bagikita semua.

Surabaya,

Penulis

DAFTAR ISI

Halaman

KATA PENGANTAR	i
DAFTAR ISI	iii
DAFTAR TABEL	v
DAFTAR GAMBAR	vi
ABSTRAK	vii
ABSTRACT	viii
BAB 1 PENDAHULUAN	1
1.1 Latar Belakang.....	1
1.2 Rumusan Masalah.....	6
1.3 Tujuan Penelitian.....	6
1.4 Ruang Lingkup Penelitian	7
1.5 Manfaat Penelitian	7
BAB II TINJAUAN PUSTAKA	8
2.1 Landasan Teori	8
2.1.1 Pengertian Kemiskinan	8
2.1.2 Penyebab Kemiskinan.....	9
2.1.3 Ukuran Kemiskinan	10
2.1.4 Tingkat Pengangguran Terbuka.....	11
2.1.5 Jenis Pengangguran.....	13
2.1.6 Dampak Pengangguran	14
2.1.7 Jumlah Penduduk	15
2.1.8 Teori Transisi Penduduk.....	16
2.1.9 Pengertian Pendidikan	16
2.2 Hubungan Antara Variabel Independen dan Variabel Dependen	18
2.2.1 Hubungan Antara Tingkat Pengangguran Terbuka Terhadap Kemiskinan.....	18
2.2.2 Hubungan Antara Jumlah Penduduk Terhadap Kemiskinan.....	19
2.2.3 Hubungan Antara Pendidikan Terhadap Kemiskinan	19
2.3 Penelitian Terdahulu.....	19
2.4 Kerangka Berfikir	22
2.5 Perumusan Hipotesis	23
BAB III METODE PENELITIAN	25
3.1 Pendekatan Penelitian.....	25
3.2 Tempat dan Waktu Penelitian	25
3.3 Definisi Operasional dan Pengukuran Variabel	25
3.4 Populasi dan Sampel.....	27
3.5 Teknik Pengumpulan Data	28
3.5.1 Jenis Data.....	28
3.5.2 Sumber Data	28
3.6 Teknik Analisis Data	29
3.6.1 Uji Asumsi Klasik.....	30
3.7 Uji Hipotesis.....	32
3.7.1 Uji Koefisien Determinasi (R ²).....	32

3.7.2 Uji F.....	32
3.7.3 Uji T.....	34
BAB IV HASIL DAN PEMBAHASAN	36
4.1 Hasil Penelitian.....	36
4.1.1 Tingkat Kemiskinan.....	36
4.1.2 Tingkat Pengangguran Terbuka.....	37
4.1.3 Jumlah Penduduk.....	38
4.1.4 Pendidikan	39
4.2 Hasil Pengujian.....	40
4.2.1 Uji Asumsi Klasik.....	40
4.2.2 Analisis Regresi Linier Berganda	46
4.2.3 Uji Koefisien Determinasi (R ²).....	47
4.2.4 UJI F	48
4.2.5 Uji T.....	49
4.3 Pembahasan	53
4.3.1 Pengaruh Tingkat Pengangguran Terbuka Terhadap Tingkat Kemiskinan.....	53
4.3.2 Pengaruh Jumlah Penduduk Terhadap Tingkat Kemiskinan.....	54
4.3.3 Pengaruh Pendidikan Terhadap Tingkat Kemiskinan	55
BAB V KESIMPULAN DAN SARAN	56
5.1 Kesimpulan.....	56
5.2 Saran	57
DAFTAR PUSTAKA	59
LAMPIRAN.....	62

DAFTAR TABEL

Halaman

Tabel 2.1. Penelitian Terdahulu	19
Tabel 3.1. Kriteria Penentuan Autokorelasi	32
Tabel 4.1. Perkembangan Jumlah Tingkat Kemiskinan Jawa Tengah 2006-2020	37
Tabel 4.2. Perkembangan jumlah tingkat pengangguran terbuka jawa tengah 2016- 2019	38
Tabel 4.3. Perkembangan jumlah penduduk jawa tengah tahun 2011-2020.....	39
Tabel 4.4. Perkembangan Pendidikan Di Jawa Tengah Tahun 2005-2019	40
Tabel 4.5. Hasil Uji One-Sample Kolmogorov Smirnov Test.....	41
Tabel 4.6. Hasil Test Multikolinieritas	42
Tabel 4.7. Hasil Tes Heterokedastisatas Dengan Korelasi Rank Spearman	43
Tabel 4.8. Hasil Durbin Watso.....	44
Tabel 4.9. Hasil Uji Run Test.....	45
Tabel 4.10. Hasil Uji Koefisien Determinasi (R^2)	47
Tabel 4.11. Hasil Uji Hipotesis F.....	47
Tabel 4.12. Hasil uji hipotesis secara parsial	49

DAFTAR GAMBAR

Halaman

Gambar 1.1 Penduduk Miskin Provinsi di Pulau Jawa Tahun 2019 (%).....	2
Gambar 1.2 TPT Provinsi Jawa Tengah (%)	3
Gambar 1.3 Jumlah Penduduk provinsi Jawa Tengah	4
Gambar 2.1 Kerangka Berfikir.....	23
Gambar 4.1 Kurva Statistik Durbin Watson	44
Gambar 4.2 Kurva Distribusi Kriteria Penerimaan/ Penolakan Hipotesis Secara Simultan Atau Keseluruhan	48
Gambar 4.3 kurva distribusi hasil analisis secara parsial tingkat pengangguran terbuka (X1) terhadap tingkat kemiskinan (Y)	50
Gambar 4.4 Kurva Distribusi Hasil Analisis Secara Parsial Variabel Jumlah Penduduk (X2) Terhadap Tingkat Kemiskinan (Y)	51
Gambar 4.4 Kurva Distribusi Hasil Analisis Secara Parsial Variabel Pendidikan (X3) Terhadap Tingkat Kemiskinan (Y)	52

**ANALISIS PENGARUH TINGKAT PENGANGGURAN TERBUKA
JUMLAH PENDUDUK DAN PENDIDIKAN TERHADAP TINGKAT
KEMISKINAN DI PROVINSI JAWA TENGAH**

OLEH:

URWATUT DIYANAH

ABSTRAK

Pembangunan secara merata adalah usaha yang selalu dimaksimalkan oleh setiap negara berkembang, namun adanya kemiskinan menjadi masalah yang pasti dan selalu dimiliki oleh setiap Negara ini. Tujuan penelitian ini adalah untuk mengetahui pengaruh tingkat pengangguran terbuka, jumlah penduduk dan pendidikan terhadap tingkat kemiskinan di provinsi Jawa Tengah pada tahun 2006 - 2020. Data dalam penelitian ini menggunakan data sekunder yang diperoleh dari Badan Pusat Statistik Jawa Tengah berupa data time series. Penelitian ini menggunakan metode kuantitatif diolah dengan analisis linier berganda dengan model Ordinary Least Square (OLS) dengan menggunakan SPSS 23.0 for windows. Hasil dari penelitian ini menunjukkan bahwa secara simultan variabel tingkat pengangguran terbuka, jumlah penduduk dan pendidikan berpengaruh terhadap tingkat kemiskinan di provinsi Jawa Tengah. Dan secara parsial tingkat pengangguran terbuka berpengaruh positif dan signifikan terhadap tingkat kemiskinan Jawa Tengah, jumlah penduduk berpengaruh negatif terhadap tingkat kemiskinan di Jawa Tengah, pendidikan tidak berpengaruh terhadap tingkat kemiskinan di Jawa Tengah.

Kata kunci : Kemiskinan, Pengangguran, Jumlah Penduduk, Pendidikan.

**ANALYSIS OF THE EFFECT OF THE OPEN UNEMPLOYMENT RATE
ON THE POPULATION AND EDUCATION ON THE LEVEL OF
POVERTY IN CENTRAL JAVA PROVINCE**

URWATUT DIYANAH

ABSTRACT

Equitable development is an effort that is always maximized by every developing country, but the existence of poverty is a definite problem and always owned by every country. The purpose of this study was to determine the effect of the open unemployment rate, population and education on the poverty rate in Central Java province in 2006-2020. The data in this study used secondary data obtained from the Central Statistics Agency of Central Java in the form of time series data. This study used quantitative methods processed by multiple linear analysis with the Ordinary Least Square (OLS) model using SPSS 23.0 for windows. The results of this study show that simultaneously the variables of open unemployment rate, population and education affect the poverty rate in central Java province. And partially the open unemployment rate has a positive and significant effect on the poverty rate in Central Java, the number of people negatively affects the poverty rate in Central Java, education does not affect the poverty rate in Central Java.

Keywords : Poverty, Unemployment, Population, Education.