

**PENGARUH RASIO KEUANGAN TERHADAP PERTUMBUHAN LABA
DENGAN UKURAN PERUSAHAAN SEBAGAI VARIABEL
MODERASI PADA PERUSAHAAN SEKTOR
PERTAMBANGAN YANG TERDAFTAR
DI BURSA EFEK INDONESIA**

SKRIPSI



Oleh:

ARDI MAULANA EFENDI
18012010150/FEB/EM

**PROGRAM STUDI MANAJEMEN
FAKULTAS EKONOMI DAN BISNIS
UNIVERSITAS PEMBANGUNAN NASIONAL "VETERAN"
JAWA TIMUR**

2022

**PENGARUH RASIO KEUANGAN TERHADAP PERTUMBUHAN LABA
DENGAN UKURAN PERUSAHAAN SEBAGAI VARIABEL
MODERASI PADA PERUSAHAAN SEKTOR
PERTAMBANGAN YANG TERDAFTAR
DI BURSA EFEK INDONESIA**

SKRIPSI

Diajukan Untuk Memenuhi Sebagian Persyaratan
Dalam Memperoleh Gelar Sarjana Manajemen
Program Studi Manajemen



Disusun Oleh:

ARDI MAULANA EFENDI
18012010150/FEB/EM

**FAKULTAS EKONOMI DAN BISNIS
UNIVERSITAS PEMBANGUNAN NASIONAL "VETERAN"
JAWA TIMUR**

2022

SKRIPSI

**PENGARUH RASIO KEUANGAN TERHADAP PERTUMBUHAN LABA
DENGAN UKURAN PERUSAHAAN SEBAGAI VARIABEL
MODERASI PADA PERUSAHAAN SEKTOR
PERTAMBANGAN YANG TERDAFTAR
DI BURSA EFEK INDONESIA**


Disusun Oleh:

ARDI MAULANA EFENDI
18012010150/FEB/EM

**Telah Dipertahankan Dihadapan dan Diterima oleh Tim Penguji Skripsi
Program Studi Manajemen Fakultas Ekonomi dan Bisnis
Universitas Pembangunan Nasional "Veteran" Jawa Timur
Pada Tanggal : 26 Juli 2022**


Koordinator Program Studi Manajemen

Pembimbing Utama


Sulastri Irbayuni, S.E., M.M.
NIP. 196206161989032001


Prof. Dr. Yuniningsih, S.E., M.Si.
NIP. 197006202021212001

Pembimbing Pendamping


Ira Wikartika, S.E., M.M.
NIPPPK. 197902222021212006

Mengetahui,
Dekan Fakultas Ekonomi dan Bisnis
Universitas Pembangunan Nasional "Veteran" Jawa Timur


Prof. Dr. Syamsul Huda, S.E., M.T.
NIP. 195908281990031001

PERSETUJUAN UJIAN SKRIPSI

SKRIPSI

**PENGARUH RASIO KEUANGAN TERHADAP PERTUMBUHAN LABA
DENGAN UKURAN PERUSAHAAN SEBAGAI VARIABEL
MODERASI PADA PERUSAHAAN SEKTOR
PERTAMBANGAN YANG TERDAFTAR
DI BURSA EFEK INDONESIA**

Yang Diajukan Oleh:

ARDI MAULANA EFENDI
18012010150/FEB/EM

Telah disetujui untuk Ujian Skripsi oleh:

Dosen Pembimbing 1



Prof. Dr. Yuniningsih, S.E., M.Si.
NIP. 197006202021212001

Tanggal : 11/7/2022

Dosen Pembimbing 2




Ira Wikartika, S.E., M.M.
NIPPPK. 197902222021212006

Tanggal : 15-07-2022

Mengetahui,

Wakil Dekan I Fakultas Ekonomi dan Bisnis
Universitas Pembangunan Nasional "Veteran" Jawa Timur



Dr. Drs. Ec. Eko Purwanto, M.Si.
NIP. 195903291987031001

LEMBAR PERNYATAAN ORISINALITAS

Saya yang bertanda tangan dibawah ini:

Nama : Ardi Maulana Efendi

NPM : 18012010150

Program Studi : Manajemen

Menyatakan bahwa SKRIPSI yang berjudul:

PENGARUH RASIO KEUANGAN TERHADAP PERTUMBUHAN LABA DENGAN UKURAN PERUSAHAAN SEBAGAI VARIABEL MODERASI PADA PERUSAHAAN SEKTOR PERTAMBANGAN YANG TERDAFTAR DI BURSA EFEK INDONESIA.

Merupakan hasil karya tulis ilmiah sendiri dan bukan merupakan karya yang pernah diajukan untuk memperoleh gelar akademik oleh pihak lain.

Demikian pernyataan ini saya buat dengan penuh tanggung jawab dan saya bersedia menerima konsekuensi apapun sesuai aturan yang berlaku apabila di kemudian hari pernyataan ini tidak benar.

Surabaya, 05 Agustus 2022

Mengetahui,

Dosen Pembimbing Utama



Prof. Dr. Yuniningsih, S.E., M.Si.
NIP. 197006202021212001

Yang Menyatakan,

Mahasiswa



Ardi Maulana Efendi
NPM. 18012010150

KATA PENGANTAR

Puji syukur peneliti panjatkan kehadirat Allah SWT karena atas berkat, rahmat dan karunia yang telah diberikan sehingga penulis dapat menyelesaikan penulisan skripsi yang berjudul **“Pengaruh Rasio Keuangan Terhadap Pertumbuhan Laba dengan Ukuran Perusahaan Sebagai Variabel Moderasi pada Perusahaan Sektor Pertambangan yang Terdaftar di Bursa Efek Indonesia”**.

Penulis menyadari bahwa penulisan skripsi ini tidak dapat terlaksana dengan baik tanpa adanya bantuan dari berbagai pihak. Oleh karena itu, dengan segala kerendahan hati, penulis mengucapkan terima kasih kepada:

1. Bapak Yunus Efendi dan Ibu Kalimah Ridwan, selaku orang tua penulis serta seluruh keluarga yang telah memberikan segala curahan kasih sayang dan doa yang tidak pernah putus serta selalu memberikan dukungan secara moril maupun materil.
2. Bapak Prof. Dr. Ir. Akhmad Fauzi, M.MT, selaku Rektor Universitas Pembangunan Nasional “Veteran” Jawa Timur.
3. Bapak Prof. Dr. Syamsul Huda, SE, MT, selaku Dekan Fakultas Ekonomi dan Bisnis Universitas Pembangunan Nasional “Veteran” Jawa Timur.
4. Ibu Sulastri Irbayuni, SE, MM, selaku Koordinator Program Studi Manajemen Fakultas Ekonomi dan Bisnis Universitas Pembangunan Nasional “Veteran” Jawa Timur.

5. Ibu Prof. Dr. Yuniningsih, SE, M.Si, selaku Dosen Pembimbing yang telah membimbing, memberi ilmu, nasehat, dukungan, dan semangat kepada penulis sehingga penyelesaian skripsi ini dapat berjalan tepat waktu.
6. Ibu Ira Wikartika SE, MM, selaku Dosen Pembimbing yang telah membimbing, memberi ilmu, nasehat, dukungan, dan semangat kepada penulis sehingga penyelesaian skripsi ini dapat berjalan tepat waktu.
7. Seluruh dosen dan staff manajemen yang telah memberikan bekal ilmu pengetahuan kepada penulis.
8. Namni Family yang selalu memberikan dukungan dan semangat kepada penulis serta seluruh teman-teman Manajemen Angkatan 2018 yang tidak bisa penulis sebutkan satu per satu.

Penulis menyadari bahwa skripsi ini masih jauh dari sempurna baik dari segi penyajian maupun dari segi penyusunannya. Oleh karena itu penulis mengharapkan saran dan masukan guna penyempurnaan skripsi ini. Penulis juga berharap semoga skripsi ini dapat menambah manfaat dan wawasan bagi pihak yang membutuhkan.

Surabaya, 11 Juni 2022

Penulis

DAFTAR ISI

| | |
|--|-------------|
| Halaman Judul | i |
| Halaman Pengesahan..... | ii |
| Halaman Persetujuan | iii |
| Halaman Pernyataan Orisinalitas | iv |
| Kata Pengantar..... | v |
| Daftar Isi | vii |
| Daftar Tabel..... | xii |
| Daftar Gambar | xiii |
| Daftar Lampiran | xiv |
| Abstrak | xv |
| Bab I Pendahuluan..... | 1 |
| 1.1 Latar Belakang | 1 |
| 1.2 Rumusan Masalah..... | 12 |
| 1.3 Tujuan Penelitian | 12 |
| 1.4 Manfaat Penelitian | 12 |
| Bab II Tinjauan Pustaka | 14 |
| 2.1 Penelitian Terdahulu | 14 |
| 2.2 Landasan Teori..... | 19 |
| 2.2.1 <i>Stakeholder Theory</i> | 19 |
| 2.2.2 Laba..... | 21 |
| 2.2.3 Pertumbuhan Laba | 21 |
| 2.2.4 Pengertian Rasio Keuangan | 24 |

| | |
|--|-----------|
| 2.2.5 Manfaat Rasio Keuangan..... | 24 |
| 2.2.6 Jenis-jenis Rasio Keuangan | 25 |
| 2.2.6.1 Rasio Likuiditas..... | 25 |
| 2.2.6.2 Rasio <i>Leverage</i> | 27 |
| 2.2.6.3 Rasio Aktivitas | 30 |
| 2.2.6.4 Rasio Profitabilitas | 32 |
| 2.2.7 Ukuran Perusahaan | 34 |
| 2.3 Hubungan Antar Variabel..... | 36 |
| 2.3.1 Pengaruh Likuiditas Terhadap Pertumbuhan Laba..... | 36 |
| 2.3.2 Pengaruh <i>Leverage</i> Terhadap Pertumbuhan Laba | 37 |
| 2.3.3 Pengaruh Aktivitas Terhadap Pertumbuhan Laba | 38 |
| 2.3.4 Ukuran Perusahaan dalam Memoderasi Pengaruh Likuiditas, <i>Leverage</i> dan Aktivitas Terhadap Pertumbuhan Laba | 38 |
| 2.4 Kerangka Konseptual..... | 39 |
| 2.5 Hipotesis | 40 |
| Bab III Metodologi Penelitian..... | 41 |
| 3.1 Definisi Operasional dan Pengukuran Variabel..... | 41 |
| 3.1.1 Variabel Dependen..... | 41 |
| 3.1.2 Variabel Independen | 42 |
| 3.1.3 Variabel Moderasi..... | 44 |
| 3.2 Teknik Penentuan Sampel..... | 44 |
| 3.2.1 Populasi..... | 44 |
| 3.2.2 Sampel..... | 45 |

| | | |
|---------------|---|-----------|
| 3.3 | Teknik Pengumpulan Data..... | 47 |
| 3.3.1 | Jenis Data..... | 47 |
| 3.3.2 | Sumber Data..... | 47 |
| 3.3.3 | Pengumpulan Data..... | 47 |
| 3.4 | Teknik Analisis dan Uji Hipotesis | 48 |
| 3.4.1 | Teknik Analisis Data..... | 48 |
| 3.4.2 | Uji Asumsi Klasik..... | 49 |
| 3.4.2.1 | Uji Normalitas | 50 |
| 3.4.2.2 | Uji Multikolinearitas | 50 |
| 3.4.2.3 | Uji Heteroskedastisitas | 51 |
| 3.4.2.4 | Uji Autokorelasi | 52 |
| 3.4.3 | Uji Hipotesis | 52 |
| 3.4.3.1 | Uji Parsial (Uji t) | 53 |
| 3.4.3.2 | Uji Simultan (Uji F)..... | 54 |
| 3.4.3.3 | Uji Koefisien Determinasi (R^2) | 55 |
| 3.4.3.4 | Uji Residual Moderating | 56 |
| Bab IV | Hasil Penelitian Dan Pembahasan..... | 58 |
| 4.1 | Deskripsi Objek Penelitian | 58 |
| 4.1.1 | Sejarah Singkat Bursa Efek Indonesia..... | 58 |
| 4.1.2 | Sejarah Singkat Perusahaan Pertambangan | 61 |
| 4.2 | Deskripsi Hasil Penelitian | 62 |
| 4.2.1 | Pertumbuhan Laba (Y) | 63 |
| 4.2.2 | Likuiditas (X1) | 65 |

| | | |
|-----------------------------------|--|-----------|
| 4.2.3 | <i>Leverage</i> (X2) | 67 |
| 4.2.4 | Aktivitas (X3) | 69 |
| 4.2.5 | Ukuran Perusahaan (Z) | 71 |
| 4.3 | Analisa dan Pengujian Hipotesis | 73 |
| 4.3.1 | Uji Outlier | 73 |
| 4.3.2 | Uji Asumsi Klasik | 75 |
| 4.3.2.1 | Uji Normalitas | 75 |
| 4.3.2.2 | Uji Multikolinieritas | 76 |
| 4.3.2.3 | Uji Heteroskedastisitas | 79 |
| 4.3.2.4 | Uji Autokorelasi | 80 |
| 4.3.3 | Uji Analisis Regresi Berganda | 81 |
| 4.3.4 | Hasil Pengujian Hipotesis | 83 |
| 4.3.4.1 | Uji Parsial (Uji t) | 83 |
| 4.3.4.2 | Uji Simultan (Uji F) | 84 |
| 4.3.4.3 | Koefisien Determinasi (R^2) | 85 |
| 4.3.4.4 | Uji Residual Moderating | 86 |
| 4.4 | Pembahasan Hasil Penelitian | 87 |
| 4.4.1 | Pengaruh Likuiditas Terhadap Pertumbuhan Laba | 87 |
| 4.4.2 | Pengaruh <i>Leverage</i> Terhadap Pertumbuhan Laba | 89 |
| 4.4.3 | Pengaruh Aktivitas Terhadap Pertumbuhan Laba | 90 |
| 4.4.4 | Ukuran Perusahaan dalam Memoderasi Pengaruh Likuiditas, <i>Leverage</i> , dan Aktivitas Terhadap Pertumbuhan Laba | 91 |
| Bab V Kesimpulan Dan Saran | | 92 |

| | |
|----------------------------|-----------|
| 5.1 Kesimpulan..... | 92 |
| 5.2 Saran | 93 |
| Daftar Pustaka..... | 95 |
| Lampiran | 99 |

DAFTAR TABEL

| | |
|-----------------|----|
| Tabel 1.1..... | 5 |
| Tabel 3.1..... | 45 |
| Tabel 3.2..... | 46 |
| Tabel 4.1..... | 64 |
| Tabel 4.2..... | 66 |
| Tabel 4.3..... | 68 |
| Tabel 4.4..... | 70 |
| Tabel 4.5..... | 72 |
| Tabel 4.6..... | 74 |
| Tabel 4.7..... | 76 |
| Tabel 4.8..... | 77 |
| Tabel 4.9..... | 78 |
| Tabel 4.10..... | 80 |
| Tabel 4.11..... | 81 |
| Tabel 4.12..... | 82 |
| Tabel 4.13..... | 84 |
| Tabel 4.14..... | 85 |
| Tabel 4.15..... | 86 |
| Tabel 4.16..... | 87 |

DAFTAR GAMBAR

| | |
|------------------|----|
| Gambar 2.1 | 39 |
| Gambar 4.1 | 79 |

DAFTAR LAMPIRAN

| | |
|------------------|-----|
| Lampiran 1 | 99 |
| Lampiran 2 | 100 |
| Lampiran 3 | 101 |
| Lampiran 4 | 102 |
| Lampiran 5 | 103 |
| Lampiran 6 | 104 |
| Lampiran 7 | 105 |

**PENGARUH RASIO KEUANGAN TERHADAP PERTUMBUHAN LABA
DENGAN UKURAN PERUSAHAAN SEBAGAI VARIABEL
MODERASI PADA PERUSAHAAN SEKTOR
PERTAMBANGAN YANG TERDAFTAR
DI BURSA EFEK INDONESIA**

Oleh:

ARDI MAULANA EFENDI
18012010150/FEB/EM

ABSTRAK

Suatu perusahaan didirikan dengan memiliki ambisi serta tujuannya tertentu. Secara garis besar tujuan dibentuknya suatu perusahaan terbagi menjadi dua yaitu tujuan jangka pendek dengan maksud menghasilkan keuntungan secara maksimal serta tujuan jangka panjangnya adalah meningkatkan nilai perusahaan. Laba menjadi penting bagi perusahaan karena laba digunakan dalam menjaga keberlangsungan usaha, pengembangan perusahaan serta menjadi bukti bahwa perusahaan dapat memenangkan persaingan dan mencapai kesuksesan. Penelitian ini bertujuan untuk mengetahui dan menganalisis pengaruh likuiditas, *leverage* dan aktivitas terhadap pertumbuhan laba serta melihat apakah ukuran perusahaan dapat memoderasi pengaruh likuiditas, *leverage* dan aktivitas terhadap pertumbuhan laba.

Penelitian ini mengambil objek pada perusahaan sektor pertambangan yang terdaftar di Bursa Efek Indonesia periode 2016-2020, berjumlah 45 perusahaan dan diperoleh sampel penelitian sebanyak 30 perusahaan dengan menggunakan teknik *purposive sampling*. Metode analisis data yang digunakan yaitu analisis regresi berganda, uji asumsi klasik dan uji hipotesis. Kemudian untuk pengujian variabel moderasi menggunakan metode uji residual moderating.

Berdasarkan hasil penelitian menunjukkan bahwa *Leverage* berpengaruh negatif terhadap pertumbuhan laba dan Aktivitas berpengaruh positif terhadap pertumbuhan laba. Sedangkan Likuiditas tidak berpengaruh terhadap pertumbuhan laba. Selain itu ukuran perusahaan tidak dapat memoderasi pengaruh likuiditas, *leverage* dan aktivitas terhadap pertumbuhan laba.

Kata Kunci : Aktivitas, *Leverage*, Likuiditas, Pertumbuhan Laba, Ukuran Perusahaan