

**ANALISIS NILAI PERUSAHAAN INDEKS LQ45 YANG TERDAFTAR DI
BURSA EFEK INDONESIA (BEI) PERIODE 2015-2018**

SKRIPSI



Oleh :

MELLA OKTAVIRA F. P

1612010006/ FEB/ EM

**PROGRAM STUDI MANAJEMEN
FAKULTAS EKONOMI DAN BISNIS
UNIVERSITAS PEMBANGUNAN NASIONAL
"VETERAN" JAWA TIMUR
2020**

SKRIPSI

**ANALISIS NILAI PERUSAHAAN INDEKS LQ45 YANG TERDAFTAR DI
BURSA EFEK INDONESIA (BEI) PERIODE 2015-2018**

Oleh :


MELLA OKTAVIRA F.P
1612010006/FEB/EM

**Telah Dipertahankan Dihadapan dan Diterima Oleh Tim Penguji Progd
Manajemen Fakultas Ekonomi dan Bisnis Universitas Pembangunan
Nasional "Veteran" Jawa Timur.
Pada Tanggal : 11 Juni 2020**


**Koordinator Program Studi Manajemen
Fakultas Ekonomi dan Bisnis**


Sulastri Irbayuni, SE, M.M.
NIP.196206161989032001

Pembimbing Utama


Dra. EC. Nurjanti Takarini, M.Si
NIP.196508141991032001

Mengetahui,
Dekan Fakultas Ekonomi dan Bisnis
Universitas Pembangunan Nasional "Veteran" Jawa Timur


Prof. Dr. Syamsul Huda, SE, MT
NIP.195908281990031001

Usulan Penelitian

**ANALISIS NILAI PERUSAHAAN INDEKS LQ45 YANG
TERDAFTAR DI BURSA EFEK INDONESIA (BEI)
Periode 2015-2018**

Yang diajukan

**MELLA OKTAVIRA F.P
1612010006/FEB/EM**

Telah disetujui untuk diseminarkan oleh

Pembimbing Utama




Dra. Ec. Nurjanti Takarini, M.Si
NIP.196508141991032001

Tanggal : 27 Jan 2020

Mengetahui

Koordinator Program Studi Manajemen



SULASTRI IRBAYUNI, S.E., M.M
NIP.1962061619890320001

KATA PENGANTAR

Puji syukur penulis panjatkan kepada Tuhan Yang Maha Esa atas rahmat dan karunianya sehingga penulis dapat menyelesaikan tugas akhir dalam bentuk laporan skripsi ini dengan mengambil judul:

“Analisis Nilai Perusahaan Indeks LQ45 Yang Terdaftar di Bursa Efek Indonesia (BEI) periode 2015-2018”

Penyusunan skripsi ini dilaksanakan dengan tujuan untuk melengkapi persyaratan yang harus dipenuhi guna mendapatkan gelas sarjana ekonomi pada Jurusan Manajemen Fakultas Ekonomi dan Bisnis (FEB) Universitas Pembangunan Nasional Jawa Timur.

Dalam penyelesaian Skripsi ini, tidak lepas dari banyak pihak yang telah memberikan masukan dan bantuan kepada penulis, untuk itu penulis mengungkapkan banyak terimakasih kepada:

1. Bapak Prof. Dr. Ir. AKHMAD FAUZI, M.MT. selaku Rektor Universitas Pembangunan Nasional Jawa Timur.
2. Bapak Prof. Dr. SYAMSUL HUDHA, SE, M.M. selaku Dekan Fakultas Ekonomi dan Bisnis Universitas Pembangunan Nasional Jawa Timur.
3. Ibu SULASTRI IRBAYUNI, SE, M.M. selaku Koordinator Program Studi Manajemen S1 Universitas Pembangunan Nasional Jawa Timur.
4. Ibu DRA.EC.NURJANTI TAKKARINI.Msi. selaku Dosen pembimbing skripsi Program Studi Manajemen, Universitas Pembangunan Nasional Jawa Timur.
5. Para Bapak dan Ibu Dosen Program Studi Manajemen Universitas Pembangunan Nasional Jawa Timur.

6. Kedua Orang Tua Tercinta, Bapak Ade Misladi dan Ibu Suliani, yang selalu memberikan dukungan dan bantuan positif baik secara moril maupun material dalam kegiatan penyusunan skripsi ini.
7. Para sahabat "Riwik Squad", Diny Rosyam, Novi Hidayasari, Firman Mukhti, Adella Handy , Eliasari Sembiring dan Dian Heri yang selalu menemani dan membantu saya hingga saat ini.
8. Teman-teman Program Studi Manajemen Angkatan 2016 yang juga memberikan semangat dan dukungan dalam pengerjaan skripsi.
9. Serta banyak pihak lain yang telah membantu penulis yang tidak bisa penulis sebutkan namanya satu per satu.

Akhir kata penulis mengucapkan terimakasih kepada semua pihak yang telah membantu dan penulis berharap semoga skripsi ini dapat bermanfaat bagi kita semua serta menjadi bahan masukan dalam dunia pendidikan.

Surabaya, Mei 2020

Penulis

DAFTAR ISI

HALAMAN JUDUL	i
HALAMAN PENGESAHAN	ii
KATA PENGANTAR.....	iii
DAFTAR ISI.....	v
DAFTAR TABEL	ix
DAFTAR GAMBAR.....	xi
ABSTRAKSI.....	xii
BAB 1 PENDAHULUAN	
1.1 LatarBelakang	1
1.2 Rumusan Masalah	10
1.3 Tujuan Penelitian	10
1.4 Manfaat Penelitian	11
BAB II TINJAUAN PUSTAKA	
2.1 PenelitianTerdahulu	13
2.2 Tinjauan Teori	26
2.2.1 Nilai Perusahaan.....	26
2.2.1.1 Pengukuran Nilai Perusahaan	27
2.2.2 Likuiditas	29
2.2.2.1 Jenis-jenis rasio likuiditas	30
2.2.3 Profitabilitas	32
2.2.3.1 Manfaat Rasio Profitabilitas.....	33

2.2.3.2 Jenis – jenis Rasio Profitabilitas	33
2.2.4 Ukuran Perusahaan	35
2.3 Hubungan Antar Variabel.....	36
2.3.1 Pengaruh Likuiditas Terhadap Nilai Perusahaan	36
2.3.2 Pengaruh Profitabilitas Terhadap Nilai Perusahaan	38
2.3.3 Pengaruh Ukuran Perusahaan Terhadap Nilai Perusahaan.....	39
2.4 Kerangka Teori.....	41
2.5 Hipotesis Penelitian.....	41

BAB III METODELOGI PENELITIAN

3.3 Definisi Operasional dan Pengukuran Variabel	42
3.3.1 Variabel Dependen (Y).....	42
3.1.2 Variabel Independen (X)	43
3.2 Teknik Penentuan Sampel.....	44
3.2.1 Populasi.....	44
3.2.2 Sampel	45
3.3 Teknik Pengumpulan Data	46
3.3.1 Jenis Data	46
3.3.2 Sumber Data.....	46
3.3.3 Pengumpulan Data	46
3.4 Teknik Analisis dan Uji Hipotesis	47

3.4.1 Teknik Analisis Data	47
3.4.2 Uji Asumsi Klasik	48
3.4.2.1 Uji Normalitas.....	48
3.4.2.2 Uji Multikolinieritas.....	49
3.4.2.3 Uji Heterokedastisitas	49
3.4.2.4 Uji Autokorelasi.....	50
3.4.3 Uji Hipotesis	51
3.4.3.1 Uji Simultan (Uji F)	52
3.4.3.2 Uji Parsial (Uji T)	53
3.4.3.3 Pengujian Koefisien Determinasi	54

BAB IV PEMBAHASAN

4.1 Deskripsi Obyek Penelitian	56
4.1.1 Gambaran Umum Perusahaan Sampel	56
4.2 Deskripsi Hasil Penelitian	67
4.2.1 Variabel Nilai Perusahaan (Y)	67
4.2.2 Likuiditas (X1)	69
4.2.3 Profitabilitas (X2).....	71
4.2.4 Ukuran Perusahaan (X3).....	73
4.3 Analisis dan Hasil Pengujian Hipotesis	75
4.3.1 Analisis Uji Outler.....	75

4.4 Uji Asumsi Klasik.....	78
4.4.1 Uji Normalitas.....	78
4.4.2 Uji Multikolinearitas.....	79
4.4.3 Uji Heterokedasitas	80
4.4.4 Uji Autokorelasi	82
4.5 Uji Statistik.....	85
4.5.1 Analisi Linier Berganda.....	85
4.6 Uji Hipotesis.....	86
4.6.1 Uji Simultan (Uji F).....	86
4.6.2 Uji Parsial (Uji T).....	88
4.6.3 Koefisien Determinasi (R^2).....	88
4.7 Pembahasan	90
4.7.1 Pengaruh Likuiditas terhadap Nilai Perusahaan	90
4.7.2 Pengaruh Profitabilitas terhadap Nilai Perusahaan	91
4.7.3 Pengaruh Ukuran Perusahaan terhadap Nilai Perusahaan	93

BAB V KESIMPULAN DAN SARAN

5.1 Kesimpulan	95
5.2 Saran	96

DAFTAR PUSTAKA

LAMPIRAN

DAFTAR TABEL

Tabel 1.1 Daftar Rata – Rata Nilai Perusahaan	5
Tabel 3.1 Sampel Penelitian	39
Tabel 3.3 Darbin Watson d test : Pengambilan Keputusan	44
Tabel 4.1 Data Rata-rata nilai perusahaan sampel perusahaan indeks LQ45 yang terdaftar di BEI periode 2015-2018	68
Tabel 4.2 Data Rata-rata Likuiditas sampel perusahaan indeks LQ45 yang terdaftar di BEI periode 2015-2018	70
Tabel 4.3 Data Rata-rata Profitabilitas sampel perusahaan indeks LQ45 yang terdaftar di BEI periode 2015-2018	72
Tabel 4.4 Data Rata-rata Ukuran Perusahaan sampel perusahaan indeks LQ45 yang terdaftar di BEI periode 2015-2018	74
Tabel 4.5 Uji Outler 1	76
Tabel 4.6 Uji Outler 2	77
Tabel 4.7 Uji Normalitas	78
Tabel 4.8 Uji Multikolonieritas	79
Tabel 4.9 Uji Heterokedastisitas	82
Tabel 4.10 Uji Autokorelasi	84

Tabel 4.11 Hasil Linier Berganda	85
Tabel 4.12 Uji F	87
Tabel 4.13 Uji T	88
Tabel 4.14 Uji Koefisien Determinasi (R^2)	89

DAFTAR GAMBAR

Gambar 2.1 Kerangka Teori	41
--	----

**ANALISIS NILAI PERUSAHAAN INDEKS LQ45 YANG TERDAFTAR DI
BURSA EFEK INDONESIA (BEI) PADA PERIODE 2015-2018**

ABSTRAKSI

Mella Oktavira F.P

1612010006

Perusahaan didirikan dengan maksud mencapai tujuan perusahaan. Tujuan suatu perusahaan adalah memaksimalkan nilai perusahaan atau kekayaan bagi pemegang saham. Memaksimalkan nilai perusahaan berarti memaksimalkan nilai sekarang dari semua keuntungan yang akan diterima oleh investor di masa yang akan datang. Tujuan dari observasi ini yakni untuk mengetahui pengaruh Likuiditas, Profitabilitas, dan Ukuran Perusahaan pada nilai perusahaan Indeks LQ45 yang terdaftar di Bursa Efek Indonesia (BEI) periode 2015-2018.

Penentuan sampel yang digunakan dalam penelitian ini yakni dengan metode purposive sampling dimana pengambilan sampel dilakukan dengan adanya kriteria tertentu. Sampel yang diperoleh yaitu sebanyak 27 perusahaan Indeks LQ45 yang terdaftar di Bursa Efek Indonesia (BEI) periode 2015-2018. Data yang digunakan dalam penelitian ini adalah data sekunder yang diperoleh dari Bursa Efek Indonesia. Teknik analisis yang digunakan dalam penelitian ini menggunakan analisis regresi linier berganda.

Berdasarkan hasil penelitian yang dilakukan dapat disimpulkan bahwa Likuiditas (Current Ratio), dan Profitabilitas (ROA) mampu memberikan kontribusi terhadap nilai perusahaan Indeks LQ45 yang terdaftar di Bursa Efek Indonesia. Sedangkan Ukuran Perusahaan tidak mampu memberikan kontribusi terhadap nilai perusahaan Indeks LQ45 yang terdaftar di Bursa Efek Indonesia.

Kata Kunci: Nilai Perusahaan, Likuiditas, Profitabilitas, dan Ukuran Perusahaan.