

**ANALISIS EFEKTIVITAS PENERIMAAN DAN KONTRIBUSI
RETRIBUSI DAERAH TERHADAP PENDAPATAN ASLI DAERAH
(STUDI PADA BADAN KEUANGAN DAERAH KABUPATEN
KARANGANYAR)**

SKRIPSI



OLEH:

SABRINA KUSUMA WARDANI
18013010131/FEB/EA

**PROGRAM STUDI EKONOMI AKUNTANSI
FAKULTAS EKONOMI DAN BISNIS
UNIVERSITAS PEMBANGUNAN NASIONAL "VETERAN"
JAWA TIMUR
2022**

**ANALISIS EFEKTIVITAS PENERIMAAN DAN KONTRIBUSI
RETRIBUSI DAERAH TERHADAP PENDAPATAN ASLI DAERAH
(STUDI PADA BADAN KEUANGAN DAERAH KABUPATEN
KARANGANYAR)**

SKRIPSI

**Diajukan kepada Fakultas Ekonomi dan Bisnis
Universitas Pembangunan Nasional "Veteran" Jawa Timur
Untuk Menyusun Skripsi S-1 Program Studi Akuntansi**



Diajukan oleh:

SABRINA KUSUMA WARDANI

18013010131/FEB/EA

**PROGRAM STUDI EKONOMI AKUNTANSI
FAKULTAS EKONOMI DAN BISNIS
UNIVERSITAS PEMBANGUNAN NASIONAL "VETERAN"
JAWA TIMUR
2022**

SKRIPSI

**ANALISIS EFEKTIVITAS PENERIMAAN DAN KONTRIBUSI
RETRIBUSI DAERAH TERHADAP PENDAPATAN ASLI DAERAH
(STUDI PADA BADAN KEUANGAN DAERAH KABUPATEN
KARANGANYAR)**

Diajukan oleh:


SABRINA KUSUMA WARDANI


18013010131/FEB/EA

Telah dipertahankan dihadapan dan diterima keabsahan dari Artikel yang akan dipublikasikan Pada Jurnal Sinta 1-6 oleh Tim Penilai Program Studi Akuntansi Fakultas Ekonomi dan Bisnis Universitas Pembangunan Nasional "Veteran" Jawa Timur Pada tanggal: 02 Juni 2022

Dosen Pembimbing

Tim Penilai:
Ketua


**Prof. Dr. Dra. Ec. Sri Trisnaningsih, M.Si.,
CFrA**
NIP. 196509291992032001


**Dr. Dra. Ec. Endah Susilowati, M.Si.,
CFrA., CBV**
NIP. 196403191992032001

Anggota


**Dr. Dra. Ec. Erna Sulistyowati, MM.,
CIBA**
NIP. 196702041992032001

Mengetahui,
Dekan Fakultas Ekonomi dan Bisnis
Universitas Pembangunan Nasional "Veteran" Jawa Timur


Prof. Dr. Syamsul Huda, S.E., M.T.
NIP. 1959 0828 1990 03 1001

00 JUN 2022

SKRIPSI

**ANALISIS EFEKTIVITAS PENERIMAAN DAN KONTRIBUSI RETRIBUSI
DAERAH TERHADAP PENDAPATAN ASLI DAERAH
(STUDI PADA BADAN KEUANGAN DAERAH KABUPATEN KARANGANYAR)**


Diajukan Oleh:

SABRINA KUSUMA WARDANI

18013010131/FEB/EA

Telah disetujui untuk Publikasi Artikel Jurnal oleh:

Menyetujui,
Dosen Pembimbing




Prof. Dr. Dra. Ec. Sri Trisnaningsih, M.Si., CFA

NIP. 196509291992032001

Tanggal, 19 Mei 2022

Mengetahui,
Koordinator Program Studi Akuntansi



Dra. Ec. Sari Andayani, M.Aks., CMA.

NIP. 19661011 199203 2001

SURAT PERNYATAAN ORISINALITAS KARYA

Yang bertanda tangan di bawah ini :

Nama Lengkap : SABRINA KUSUMA WARDANI
NPM : 18013010131
NIK : 3313064409990004
Tempat/Tanggal Lahir : Karanganyar, 04 September 1999
Alamat (sesuai KTP) : Bener RT 002 RW 005 Tawangmangu, Tawangmangu,
Karanganyar, Jawa Tengah 57792
Judul Artikel : Analisis Efektivitas Penerimaan Dan Kontribusi Retribusi
Daerah Terhadap Pendapatan Asli Daerah Kabupaten
Karanganyar

Saya menyatakan bahwa artikel tersebut merupakan artikel asli, hasil pemikiran sendiri, serta bukan saduran/terjemahan.

Demikianlah pernyataan ini dibuat dalam keadaan sadar dan tanpa ada unsur paksaan dari siapapun. Jika di kemudian hari ditemukan ketidakbenaran informasi, saya bersedia dibatalkannya gelar akademik yang telah saya raih.

Karanganyar, 26 Mei 2022

Yang menyatakan,



(Sabrina Kusuma Wardani)

KATA PENGANTAR

Puji syukur penulis panjatkan kepada Tuhan Yang Maha Esa atas berkat dan rahmat-Nya sehingga penulis dapat menyelesaikan penyusunan penulisan skripsi ini dengan judul “Analisis Efektivitas Penerimaan Dan Kontribusi Retribusi Daerah Terhadap Pendapatan Asli Daerah (Studi Pada Badan Keuangan Daerah Kabupaten Karanganyar)”. Adapun maksud dan tujuan dari penyusunan proposal penelitian ini dilakukan dalam rangka memenuhi salah satu syarat untuk melanjutkan penelitian guna memperoleh gelar Sarjana/Strata-1 Akuntansi pada Fakultas Ekonomi dan Bisnis Universitas Pembangunan Nasional “Veteran” Jawa Timur.

Dalam penyusunan penulisan skripsi ini tidak lepas dari hambatan dan kesulitan, namun bantuan Ibu Prof. Dr. Dra. Ec. Sri Trisnaningsih, M.Si.,CFrA selaku dosen pembimbing penulis, dengan kesediaan waktu beliau untuk membimbing dan mengarahkan penulis dalam proses penyusunan penulisan skripsi ini. Serta berkat motivasi, bantuan dan dukungan dari berbagai pihak, penulis dapat menyelesaikan skripsi ini. Oleh karena itu pada kesempatan ini penulis ingin menyampaikan rasa hormat dan terima kasih kepada:

1. Bapak Prof. Dr. Ir. Akhmad Fauzi, M.MT. selaku Rektor Universitas Pembangunan Nasional “Veteran” Jawa Timur.
2. Bapak Prof. Dr. Syamsul Huda, S.E., M.T. selaku Dekan Fakultas Ekonomi dan Bisnis, Universitas Pembangunan Nasional “Veteran” Jawa Timur.
3. Ibu Dr. Dra. Ec. Endah Susilowati, M.Si., CFrA selaku Ketua Jurusan Akuntansi Universitas Pembangunan Nasional “Veteran” Jawa Timur.

4. Ibu Dra. Ec. Sari Andayani, M.Aks., CMA. selaku Koordinator Program Studi S1 Akuntansi Fakultas Ekonomi dan Bisnis, Universitas Pembangunan Nasional “Veteran” Jawa Timur.
5. Ibu Prof. Dr. Dra. Ec. Sri Trisnaningsih, M.Si.,CFrA selaku Dosen Pembimbing atas dukungan dan kesabaran dalam membimbing dan mengarahkan penulis hingga penyusunan skripsi ini dapat terselesaikan dengan baik.
6. Bapak Wahyu Setyo Utomo A.Md selaku KaSub Bidang Perencanaan dan Penyusunan Anggaran BKD Kabupaten Karanganyar yang telah berkenan mengizinkan penulis untuk melakukan penelitian dan pengambilan data penelitian.
7. Kedua orang tua Bapak Joko Iswanto dan Ibu Wardiati yang selalu ada dan mendukung penulis disegala situasi dan kondisi, memberikan arahan, mendidik, membesarkan penulis sampai saat ini dengan tulus dan sabar serta dengan segala pengorbanan yang tidak akan pernah terbalaskan.
8. Kedua kakak penulis yaitu Cahyo Prasetyo dan Dwi Novita Sari tanpa dukungan secara moril dan materil penulis tidak dapat melanjutkan studi pada jenjang pendidikan sarjana sampai terselesaikannya skripsi ini. Juga untuk keluarga besar yang tidak henti-hentinya memberikan do’a dan dukungan kepada penulis.
9. Dia Ayu, Gading Dewantara, Firza Tsamara, Reza Afrizal, Rifqi Izzhulhaq, Mardha Octa, Rinda Kurniawati, selaku sahabat penulis untuk bantuan, ide,

pandangan, saran, masukan, dan waktu yang dapat membuat penulis menyelesaikan penyusunan penulisan skripsi dengan baik dan tepat waktu.

10. Teman-teman penulis yaitu Arsita, Nindita, Asri, Elisya serta teman-teman dari kantor DJA yang selama ini selalu mendukung, memberi kritikan, masukan, dan saran.
11. Seluruh dosen Program Studi Akuntansi yang telah memberikan bekal ilmu pengetahuan selama penulis menuntut ilmu di Fakultas Ekonomi dan Bisnis, Universitas Pembangunan Nasional “Veteran” Jawa Timur.
12. Terima kasih untuk seluruh pihak yang tidak dapat penulis sebutkan satu-persatu yang telah membantu melancarkan penyusunan skripsi ini.

Dalam penulisan skripsi ini, penulis menyadari adanya keterbatasan pengetahuan dan pengalaman, karena itu sangat mengharapkan kritik dan saran yang positif dari pembaca untuk menyempurnakan skripsi yang telah disusun ini.

Surabaya, 15 April 2022

Penulis

DAFTAR ISI

KATA PENGANTAR.....	i
DAFTAR ISI.....	iv
DAFTAR TABEL	vii
DAFTAR GAMBAR.....	viii
DAFTAR LAMPIRAN	ix
ABSTRAK	x
ABSTRACT	xi
BAB I PENDAHULUAN.....	1
1.1. Latar Belakang	1
1.2. Rumusan Masalah	8
1.3. Tujuan Penelitian.....	9
1.4. Manfaat Penelitian.....	9
BAB II TINJAUAN PUSTAKA.....	11
2.1. Penelitian Terdahulu.....	11
2.1.1. Rita Martini, Septian Bagus Pambudi, M. Husni Mubarok (2019)	11
2.1.2. Desy Karmila (2020).....	12
2.1.3. Windi Yuniara dan Rimi Gusliana Mais (2020)	12
2.1.4. Sutianingsih, Shinta Eka Kartika dan Widowati (2021)	13
2.2. Landasan Teori	14
2.2.1. Otonomi Daerah	14
2.2.2. Pendapatan Asli Daerah (PAD)	16
2.2.3. Retribusi Daerah.....	18
2.2.4. Analisis Efektivitas	22
2.2.5. Analisis Laju Pertumbuhan	23

2.2.6.	Analisis Kontribusi	25
2.3.	Kerangka Pikir.....	26
BAB III METODOLOGI PENELITIAN		29
3.1.	Jenis dan Objek Penelitian	29
3.1.1.	Jenis Penelitian.....	29
3.1.2.	Lokasi Penelitian dan Objek Penelitian	29
3.2.	Operasionalisasi dan Pengukuran Variabel	30
3.3.	Teknik Penentuan Sampel	31
3.3.1.	Penentuan Populasi	31
3.3.2.	Penentuan Sampel	31
3.4.	Teknik Pengumpulan Data	32
3.4.1.	Jenis Data	32
3.4.2.	Sumber Data.....	32
3.4.3.	Pengumpulan Data	32
3.4.4.	Penentuan Informan	33
3.5.	Teknik Analisis Data	33
3.5.1.	Analisis Tingkat Efektivitas Retribusi Daerah.....	34
3.5.2.	Analisis Tingkat Laju Pertumbuhan Retribusi Daerah	35
3.5.3.	Analisis Tingkat Kontribusi Retribusi Daerah Terhadap PAD.....	36
3.6.	Keabsahan Data	37
BAB IV HASIL DAN PEMBAHASAN		39
4.1.	Gambaran Umum Kabupaten Karanganyar	39
4.2.	Deskripsi Data	40
4.3.	Hasil Penelitian.....	41
4.3.1.	Analisis Tingkat Efektivitas Retribusi Daerah.....	41

4.3.2.	Analisis Tingkat Laju Pertumbuhan Retribusi Daerah	47
4.3.3.	Analisis Tingkat Kontribusi Retribusi Daerah Terhadap PAD.....	52
4.4.	Pembahasan	56
4.4.1.	Efektivitas Penerimaan Retribusi Daerah Kabupaten Karanganyar	58
4.4.2.	Laju Pertumbuhan Penerimaan Retribusi Daerah Kabupaten Karanganyar.....	61
4.4.3.	Kontribusi Retribusi Daerah Terhadap PAD Kabupaten Karanganyar.....	65
BAB V KESIMPULAN DAN SARAN		68
5.1.	Kesimpulan.....	68
5.2.	Saran.....	69
DAFTAR PUSTAKA		71
LAMPIRAN.....		76

DAFTAR TABEL

Tabel 1. 1. Data PAD Dan Retribusi Daerah	6
Tabel 2. 1. Kriteria Efektivitas Retribusi Daerah.....	23
Tabel 2. 2. Kriteria Laju Pertumbuhan Retribusi Daerah	24
Tabel 2. 3. Kriteria Kontribusi Retribusi Daerah.....	26
Tabel 3. 1. Kriteria Efektivitas Retribusi Daerah.....	35
Tabel 3. 2. Kriteria Laju Pertumbuhan Retribusi Daerah	36
Tabel 3. 3. Kriteria Kontribusi Retribusi Daerah.....	37
Tabel 4. 1. Data Target Dan Realisasi PAD.....	40
Tabel 4. 2. Data Target Dan Realisasi Retribusi Daerah	41
Tabel 4. 3. Analisis Efektivitas Retribusi Daerah	42
Tabel 4. 4. Analisis Efektivitas Retribusi Jasa Umum.....	43
Tabel 4. 5. Analisis Efektivitas Retribusi Jasa Usaha.....	44
Tabel 4. 6. Analisis Efektivitas Retribusi Perizinan Tertentu	45
Tabel 4. 7. Analisis Laju Pertumbuhan Retribusi Daerah.....	47
Tabel 4. 8. Analisis Laju Pertumbuhan Retribusi Jasa Umum	49
Tabel 4. 9. Analisis Laju Pertumbuhan Retribusi Jasa Usaha	50
Tabel 4. 10. Analisis Laju Pertumbuhan Retribusi Perizinan Tertentu.....	51
Tabel 4. 11. Analisis Kontribusi Retribusi Daerah	53
Tabel 4. 12. Analisis Kontribusi Retribusi Jasa Umum.....	54
Tabel 4. 13. Analisis Kontribusi Retribusi Jasa Usaha	54
Tabel 4. 14. Analisis Kontribusi Retribusi Perizinan Tertentu	55
Tabel 4. 15. Data Realisasi Pendapatan Asli Daerah.....	57

DAFTAR GAMBAR

Gambar 1. 1. Diagram Realisasi Pendapatan Pemerintah Daerah	3
Gambar 1. 2. Diagram Realisasi Belanja Pemerintah Daerah Berdasarkan Fungsi	4
Gambar 2. 1. Gambar Kerangka Pikir.....	27
Gambar 4. 1. Diagram Tingkat Efektivitas Penerimaan Retribusi Daerah	58
Gambar 4. 2. Diagram Tingkat Efektivitas Masing-Masing Jenis Retribusi Daerah	59
Gambar 4. 3. Diagram Tingkat Laju Pertumbuhan Penerimaan Retribusi Daerah	61
Gambar 4. 4. Diagram Tingkat Laju Pertumbuhan Masing-Masing Jenis Retribusi Daerah	62
Gambar 4. 5. Diagram Tingkat Kontribusi Retribusi Daerah Terhadap PAD	65
Gambar 4. 6. Diagram Tingkat Kontribusi Masing-Masing Jenis Retribusi Daerah Terhadap PAD.....	66

DAFTAR LAMPIRAN

Lampiran 1. Data Laporan Realisasi Anggaran Pendapatan dan Belanja Daerah Kabupaten Karanganyar Tahun 2016	76
Lampiran 2. Data Laporan Realisasi Anggaran Pendapatan dan Belanja Daerah Kabupaten Karanganyar Tahun 2017	77
Lampiran 3. Data Laporan Realisasi Anggaran Pendapatan dan Belanja Daerah Kabupaten Karanganyar Tahun 2018	77
Lampiran 4. Data Laporan Realisasi Anggaran Pendapatan dan Belanja Daerah Kabupaten Karanganyar Tahun 2019	77
Lampiran 5. Data Laporan Realisasi Anggaran Pendapatan dan Belanja Daerah Kabupaten Karanganyar Tahun 2020	77

**ANALISIS EFEKTIVITAS PENERIMAAN DAN KONTRIBUSI
RETRIBUSI DAERAH TERHADAP PENDAPATAN ASLI DAERAH
(STUDI PADA BADAN KEUANGAN DAERAH KABUPATEN
KARANGANYAR)**

ABSTRAK

Retribusi Daerah dituntut meningkat pada setiap periode untuk meningkatkan dan menunjang penerimaan Pendapatan Asli Daerah (PAD). Diketahui dari hasil analisis tingkat efektivitas, tingkat laju pertumbuhan, dan tingkat kontribusinya pada peningkatan Pendapatan Asli Daerah (PAD) Kabupaten Karanganyar dari tahun 2016 hingga tahun 2020 dapat memacu peningkatan pada setiap periodenya. Teknik pengumpulan data menggunakan dokumentasi dengan deskriptif kualitatif sebagai metode penelitian. Terbukti efektivitas retribusi daerah sangat efektif dalam meningkatkan Pendapatan Asli Daerah (PAD) Kabupaten Karanganyar dari tahun 2016 hingga 2020 dengan perolehan persentase rata-rata efektivitas sebesar 111,46%. Laju pertumbuhan retribusi daerah di Kabupaten Karanganyar dari tahun 2016 hingga tahun 2020 menunjukkan peningkatan Pendapatan Asli Daerah (PAD) yang tidak berhasil dengan perolehan persentase rata-rata sebesar -9,89%. Kontribusi dari retribusi daerah untuk Pendapatan Asli Daerah (PAD) Kabupaten Karanganyar dari tahun 2016 hingga 2020 dinilai masih belum cukup memberikan kontribusi optimal dengan perolehan persentase rata-rata sebesar 5,32%.

Kata Kunci: retribusi daerah, efektivitas, kontribusi, PAD

**ANALYSIS OF THE EFFECTIVENESS OF RECEIVING AND
CONTRIBUTION OF REGIONAL RETRIBUTIONS ON REGIONAL
ORIGINAL INCOME
(STUDY OF REGIONAL FINANCE AGENCY OF KARANGANYAR
REGENCY)**

ABSTRACT

Regional Retribution are required to be increase and support Regional Original Income (PAD). From the results of the analysis of effectiveness, growth rate, and contribution to increasing the Regional Original Income (PAD) of Karanganyar Regency from 2016 to 2020 can spur an increase in each period. The data collection technique used documentation and descriptive qualitative as a research method. It is shown that the effectiveness of regional retribution has been very effective in increasing the Regional Original Income (PAD) of Karanganyar Regency from 2016 to 2020 with an average percentage of effectiveness of 111.46%. The growth rate of regional retribution in Karanganyar Regency from 2016 to 2020 shows an unsuccessful increase in Regional Original Income (PAD) because the average percentage gain is -9.89%. The contribution of regional retribution for Regional Original Income (PAD) of Karanganyar Regency from 2016 to 2020 shows that it is still considered not enough to contribute optimally with an average percentage gain of 5.32%.

Keywords: *Effectiveness; Contribution; Retribution; Local Revenue (PAD)*