

**ANALISIS POTENSI SEKTOR EKONOMI MELALUI PENDEKATAN  
LOCATION QUOTIENT, SHIFT SHARE, TIPOLOGI KLASSEN DI  
KABUPATEN BLITAR DAN KABUPATEN TULUNGAGUNG**

**SKRIPSI**

**Diajukan Sebagai Salah Satu Syarat Untuk Memperoleh Gelar Sarjana  
Ekonomi**



**Disusun Oleh**

**ANISA HIMAYANTI PUTRI**

**18011010032/FEB/EP**

**PROGRAM STUDI EKONOMI PEMBANGUNAN  
FAKULTAS EKONOMI DAN BISNIS  
UNIVERSITAS PEMBANGUNAN NASIONAL "VETERAN"  
JAWA TIMUR**

**2021**

**SKRIPSI**

**ANALISIS POTENSI SEKTOR EKONOMI MELALUI PENDEKATAN  
LOCATION QUOTIENT, SHIFT SHARE, TIPOLOGI KLASSEN DI  
KABUPATEN BLITAR DAN KABUPATEN TULUNGAGUNG**

Yang disusun oleh :

Nama : Anisa Himayanti Putri  
NIM : 18011010032  
Fakultas : Ekonomi dan Bisnis  
Program Studi : S-1 Ekonomi Pembangunan  
Konsentrasi : Perencanaan Pembangunan Daerah


Telah dipertahankan dihadapan dan diterima oleh tim penguji skripsi


Pada Tanggal 02 Juni 2022

Dosen Pembimbing

Koordinator Progdi



Ekonomi Pembangunan

  
Dr. SRI MULJANINGSIH, S.E., M.P.  
NIP. 195706031989032001

  
Drs. Ec. WIWIN PRIANA, M.T  
NIP. 196008101990031001

Mengetahui

Dekan Fakultas Ekonomi dan Bisnis  
Universitas Pembangunan Nasional "VETERAN" Jawa Timur

  
  
Prof. Dr. SYAMSUL HUDA, S.E., M.T  
NIP. 195908281990031001

## PERNYATAAN ORISINALITAS SKRIPSI

Saya yang bertanda tangan dibawah ini :

Nama : Anisa Himayanti Putri

NPM : 18011010032

Fakultas : Ekonomi dan Bisnis

Program Studi : S-1 Ekonomi Pembangunan

Konsentrasi : Perencanaan Pembanguna Daerah

Judul Skripsi : Analisis Potensi Sektor Ekonomi Melalui Pendekatan Location Quotient, Shift Share, Tipologi Klassen Di Kabupaten Blitar dan Kabupaten Tulungagung

Menyatakan dengan sebenarnya, bahwa :

1. Skripsi saya adalah asli dan benar-benar hasil karya saya sendiri, dan bukan hasil karya orang lain dengan mengatas namakan saya, serta bukan merupakan hasil peniruan atau penjiplakan (plagiarism) dari karya orang lain. Skripsi ini belum pernah diajukan untuk mendapatkan gelar akademik baik di Universitas Pembangunan Nasional UPN "Veteran" Jawa Timur, maupun di perguruan tinggi lainnya.
2. Dalam Skripsi ini tidak terdapat karya atau pendapat yang ditulis atau dipublikasikan orang lain, kecuali secara tertulis dengan jelas dicantumkan sebagai acuan dengan disebutkan nama pengarang dan dicantumkan dalam daftar kepustakaan.
3. Pernyataan ini saya buat dengan sebenar-benarnya, dan apabila dikemudian hari terdapat penyimpangan dan ketidakbenaran dalam pernyataan ini, maka saya bersedia menerima sanksi akademik berupa pencabutan gelar yang telah diperoleh karena karya tulis Skripsi ini, serta sanksi-sanksi lainnya sesuai dengan norma dan peraturan yang berlaku di Universitas Pembangunan Nasional "Veteran" Jawa Timur.

Sidoarjo, 02 Juni 2022



Anisa Himayanti Putri

18011010032

## KATA PENGANTAR

Segala puji dan syukur peneliti panjatkan atas kehadiran Allah SWT yang telah memberikan rahmat dan hidayah-Nya sehingga peneliti berkesempatan untuk menimba ilmu hingga Perguruan Tinggi. Berkat rahmat-Nya pula peneliti dapat menyelesaikan Laporan Tugas Akhir (Skripsi) sebagai salah satu persyaratan untuk kelulusan dalam menimba ilmu di Perguruan Tinggi dengan judul **“Analisis Potensi Sektor Ekonomi Melalui Pendekatan Location Quotient, Shift Share, Tipologi Klassen di Kabupaten Blitar dan Kabupaten Tulungagung”** dengan baik dan lancar.

Dalam menyelesaikan Laporan Tugas Akhir (Skripsi) peneliti telah menerima bantuan serta bimbingan dari berbagai pihak terutama Ibu Dr. Sri Muljaningsih, SE, M.P selaku Dosen Pembimbing Utama. Untuk itu peneliti mengucapkan terimakasih yang sebesar-besarnya kepada :

1. Bapak Prof. Dr. Ir. Akhmad Fauzi, MT selaku Rektor Universitas Pembangunan Nasional “Veteran” Jawa Timur.
2. Bapak Prof. Dr. Syamsul Huda, SE, MT selaku Dekan Fakultas Ekonomi dan Bisnis Universitas Pembangunan Nasional “Veteran” Jawa Timur.
3. Bapak Drs Ec. Wiwin Priana, MT selaku Kepala Program Studi Ekonomi Pembangunan Universitas Pembangunan Nasional “Veteran” Jawa Tmur.
4. Ibu Dr. Sri Muljaningsih, SE, M.P Selaku Dosen Pembimbing Utama yang telah memberikan kesempatan dan bimbingan serta arahan kepada kami dalam menyelesaikan pendidikan program studi Ekonomi Pembangunan.

5. Seluruh Dosen dan staff Program Studi Ekonomi Pembangunan Universitas Pembangunan Nasional “Veteran” Jawa Timur yang telah memberikan ilmu dan banyak membantu.
6. Kedua orang tua yang telah memberikan dukungan baik secara moral, materil serta doa, dorongan semangat sehingga dapat menyelesaikan studi dan skripsi ini dengan baik.
7. Seluruh kawan-kawan mahasiswa Ekonomi Pembangunan angkatan 2018 yang memberikan motivasi dan bantuannya selama penyusunan skripsi ini.
8. Sahabat-sahabat saya serta orang terkasih yang saya sayangi yang telah memberikan semangat dalam penyusunan Tugas Akhir (Skripsi).
9. Semua pihak yang turut membantu dalam penyusunan Tugas Akhir (Skripsi) ini.

Penulis menyadari penyusunan skripsi ini masih jauh dari sempurna, oleh karena itu, saran serta kritik yang membangun sangat penulis harapkan. Semoga karya akhir ini dapat bermanfaat bagi kita semua.

Surabaya, 19 Mei 2022

Peneliti.

## DAFTAR ISI

	HALAMAN
<b>LEMBAR PENGESAHAN .....</b>	<b>ii</b>
<b>PERNYATAAN ORISINALITAS SKRIPSI.....</b>	<b>iii</b>
<b>KATA PENGANTAR.....</b>	<b>iv</b>
<b>DAFTAR ISI.....</b>	<b>vi</b>
<b>DAFTAR TABEL .....</b>	<b>ix</b>
<b>DAFTAR GAMBAR.....</b>	<b>xi</b>
<b>BAB I.....</b>	<b>1</b>
<b>PENDAHULUAN.....</b>	<b>1</b>
1.1 Latar Belakang .....	1
1.2 Rumusan Masalah .....	10
1.3 Tujuan Penelitian.....	10
1.4 Ruang Lingkup Penelitian .....	11
1.5 Manfaat Penelitian.....	11
<b>BAB II .....</b>	<b>12</b>
<b>TINJAUAN PUSTAKA .....</b>	<b>12</b>
2.1 Landasan Teori .....	12
2.1.1 Pertumbuhan Ekonomi .....	12
2.1.2 Potensi Ekonomi Daerah .....	13
2.1.3 Pembangunan Ekonomi Daerah.....	14
2.1.4 Teori Sektor Basis dan Non Basis .....	15
2.1.5 Produk Domestik Regional Bruto.....	16
2.1.6 Location Quotient .....	16
2.1.7 Shift Share.....	18
2.1.8 Tipologi Klassen .....	20
2.2 Penelitian Terdahulu.....	21
2.3 Kerangka Pikir.....	24
2.4 Hipotesis .....	26
<b>BAB III.....</b>	<b>27</b>
<b>METODE PENELITIAN .....</b>	<b>27</b>

3.1 Pendekatan Penelitian.....	27
3.2 Tempat dan Waktu Penelitian .....	27
3.3 Definisi Operasional Variabel .....	28
3.4 Populasi dan Penentuan Sampel.....	30
3.5 Metode Pengumpulan Data .....	30
3.6 Metode Analisis.....	30
3.6.1 Location Quotient (LQ) .....	30
3.6.2 Shift Share (SS) .....	32
3.6.3 Tipologi Klassen.....	34
3.6.4 Regresi Linier Berganda .....	34
<b>BAB IV .....</b>	<b>36</b>
<b>HASIL DAN PEMBAHASAN .....</b>	<b>36</b>
4.1 Hasil.....	36
4.1.1 Pertumbuhan Ekonomi .....	36
4.1.2 Produk Domestik Regional Bruto.....	38
4.1.3 Analisis Location Quotient .....	43
4.1.4 Analisis Shift Share .....	45
4.1.5 Analisis Tipologi Klassen.....	61
4.1.6 Analisis Regresi Linier Berganda.....	64
4.2 Pengujian Hipotesis .....	67
4.2.1 Hasil Analisis Location Quotient (LQ).....	67
4.2.2 Hasil Analisis Shift Share (SS).....	68
4.2.3 Hasil Analisis Tipologi Klassen .....	71
4.2.4 Hasil Analisis Regresi Linier Berganda.....	71
4.3 Pembahasan .....	72
<b>4.3.1 Analisis Sektor Basis dan Sektor Non Basis .....</b>	<b>72</b>
4.3.2 Analisis Sektor Potensial .....	75
4.3.3 Analisis Sektor Pendorong Pertumbuhan Ekonomi .....	82
4.3.4 Analisis Pengaruh Sektor Basis dan Non Basis terhadap Pertumbuhan Ekonomi .....	86
<b>BAB V.....</b>	<b>87</b>
<b>KESIMPULAN DAN SARAN .....</b>	<b>87</b>

5.1 Kesimpulan.....	87
5.2 Saran .....	90
<b>DAFTAR PUSTAKA .....</b>	<b>92</b>
<b>LAMPIRAN.....</b>	<b>94</b>



## DAFTAR TABEL

### HALAMAN

Tabel 2.1 Klasifikasi Tipologi Klassen.....	20
Tabel 2.2 Penelitian Terdahulu .....	21
Tabel 4.1 Laju Pertumbuhan Ekonomi Kabupaten Blitar Tahun 2013-2020 (persen).....	36
Tabel 4.2 Laju Pertumbuhan Ekonomi Kabupaten Tulungagung Tahun 2013-2020 (persen) .....	37
Tabel 4.3 PDRB Atas Dasar Harga Konstan Provinsi Jawa Timur Tahun 2013- 2020 (Milyar Rupiah) .....	38
Tabel 4.4 PDRB Atas Dasar Harga Konstan Kabupaten Blitar Tahun 2013-2020 (Juta Rupiah) .....	40
Tabel 4.5 PDRB Atas Dasar Harga Konstan Kabupaten Tulungagung Tahun 2013-2020 (Juta Rupiah) .....	42
Tabel 4.6 Tabel Hasil Perhitungan Location Quotient Kabupaten Blitar .....	43
Tabel 4.7 Tabel Hasil Perhitungan Location Quotient Kabupaten Tulungagung.....	44
Tabel 4.8 Hasil Perhitungan Shift Share Kabupaten Blitar Tahun 2014 .....	46
Tabel 4.9 Hasil Perhitungan Shift Share Kabupaten Blitar Tahun 2015 .....	47
Tabel 4.10 Hasil Perhitungan Shift Share Kabupaten Blitar Tahun 2016 .....	48
Tabel 4.11 Hasil Perhitungan Shift Share Kabupaten Blitar Tahun 2017 .....	49
Tabel 4.12 Hasil Perhitungan Shift Share Kabupaten Blitar Tahun 2018 .....	50
Tabel 4.13 Hasil Perhitungan Shift Share Kabupaten Blitar Tahun 2019 .....	51
Tabel 4.14 Hasil Perhitungan Shift Share Kabupaten Blitar Tahun 2020 .....	52
Tabel 4.15 Hasil Perhitungan Shift Share Kabupaten Tulungagung Tahun 2014.....	54
Tabel 4.16 Hasil Perhitungan Shift Share Kabupaten Tulungagung Tahun 2015.....	55
Tabel 4.17 Hasil Perhitungan Shift Share Kabupaten Tulungagung Tahun 2016.....	56
Tabel 4.18 Hasil Perhitungan Shift Share Kabupaten Tulungagung Tahun 2017.....	57
Tabel 4.19 Hasil Perhitungan Shift Share Kabupaten Tulungagung Tahun 2018.....	58
Tabel 4.20 Hasil Perhitungan Shift Share Kabupaten Tulungagung Tahun 2019.....	59
Tabel 4.21 Hasil Perhitungan Shift Share Kabupaten Tulungagung Tahun 2020.....	60

Tabel 4.22 Analisis Tipologi Klassen Kabupaten Blitar Tahun 2013-2020 .....	62
Tabel 4.23 Analisis Tipologi Klassen Kabupaten Tulungagung Tahun 2013-2020..	63
Tabel 4.24 Rata-rata Shift Share Proportional Regional Kabupaten Blitar Tahun 2014-2020.....	69
Tabel 4.25 Rata-rata Shift Share Proportional Regional Kabupaten Tulungagung Tahun 2014-2020 .....	70
Tabel 4.26 Perbandingan LQ Kabupaten Blitar dan Kabupaten Tulungagung Tahun 2013 dan 2020.....	74
Tabel 4.27 Kelompok Analisis Tipologi Klassen Kabupaten Blitar.....	75
Tabel 4.28 Kelompok Analisis Tipologi Klassen Kabupaten Tulungagung.....	77
Tabel 4.29 Analisis Tipologi Klassen Kabupaten Blitar dan Kabupaten Tulungagung Tahun 2013-2020 .....	79
Tabel 4.30 Perbandingan Tipologi Klassen Kabupaten Blitar dan Kabupaten Tulungagung Tahun 2013 dan 2020.....	80
Tabel 4.31 Perbandingan Shift Share Kabupaten Blitar dan Kabupaten Tulungagung Tahun 2013 dan 2020.....	83

## DAFTAR GAMBAR

	<b>HALAMAN</b>
Gambar 1.1 Grafik Laju Pertumbuhan PDRB ADHK Kabupaten/Kota.....	4
Gambar 1.2 Kerangka Pikir.....	25

# **ANALISIS POTENSI SEKTOR EKONOMI MELALUI PENDEKATAN LOCATION QUOTIENT, SHIFT SHARE, TIPOLOGI KLASSEN DI KABUPATEN BLITAR DAN KABUPATEN TULUNGAGUNG**

Anisa Himayanti Putri  
Jurusan Ekonomi Pembangunan Fakultas Ekonomi dan Bisnis  
Universitas Pembangunan Nasional Veteran Jawa Timur  
anisahphp06@gmail.com

## **ABSTRAK**

Tujuan dari pengkajian ini yaitu guna menemukan sektor potensial yang dimiliki oleh daerah serta mengetahui pengaruh sektor basis, non basis terhadap pertumbuhan ekonomi Kabupaten Blitar dan Kabupaten Tulungagung. Termasuk penelitian deskriptif kuantitatif dan menggunakan data sekunder. Teknik analisis dengan Location Quotient, Shift Share, Tipologi Klassen, dan Regresi Linier Berganda. Data yang dipakai adalah Produk Domestik Regional Bruto Atas Dasar Harga Konstan pada tahun 2013 hingga 2020 Kabupaten Blitar, Kabupaten Tulungagung dan Provinsi Jawa Timur, Laju pertumbuhan Ekonomi tahun 2013-2020 Kabupaten Blitar dan Kabupaten Tulungagung. Hasil penelitian tersebut adalah Kabupaten Blitar memiliki sektor perdagangan dan sektor transportasi sebagai salah satu sektor potensial dan Kabupaten Tulungagung memiliki sektor industri pengolahan dan sektor pengadaan air, pengolaan sampah, limbah dan daur ulang. Sektor basis dan non basis memiliki pengaruh positif dan signifikan terhadap pertumbuhan ekonomi dikedua kabupaten. Melalui pengkajian ini membantu pemerintah supaya lebih menatap sektor potensial yang dimiliki daerahnya dan untuk memaksimalkan pembangunan ekonominya.

**Kata kunci :** Sektor potensi, Location Quotient, Shift Share, Tipologi Klassen, Regresi Linier Berganda

**ANALISIS POTENSI SEKTOR EKONOMI MELALUI PENDEKATAN  
LOCATION QUOTIENT, SHIFT SHARE, TIPOLOGI KLASSEN DI  
KABUPATEN BLITAR DAN KABUPATEN TULUNGAGUNG**

Anisa Himayanti Putri  
Jurusan Ekonomi Pembangunan Fakultas Ekonomi dan Bisnis  
Universitas Pembangunan Nasional Veteran Jawa Timur  
anisahphp06@gmail.com

**ABSTRACT**

The purpose of this study is to find potential sectors owned by the region and to determine the effect of the basic and non-base sectors on economic growth in Blitar and Tulungagung districts. Including quantitative descriptive research and using secondary data. Analysis technique with Location Quotient, Shift Share, Klassen Typology, and Multiple Linear Regression. The data used are Gross Regional Domestic Product at Constant Prices in 2013 to 2020 Blitar Regency, Tulungagung Regency and East Java Province, Economic growth rate in 2013-2020 Blitar Regency and Tulungagung Regency. The results of this study are that Blitar Regency has a trade sector and transportation sector as one of the potential sectors and Tulungagung Regency has a processing industry sector and a water supply, waste management, waste and recycling sector. The basic and non-base sectors have a positive and significant impact on economic growth in the two districts. Through this study, it helps the government to pay more attention to the potential sectors owned by the region and to maximize its economic development.

**Keyword** : Potential Sector, Location Quotient, Shift Share, Klassen Typology, Multiple Linear Regression