

**ANALISIS PROFITABILITAS PADA PERUSAHAAN SUB SEKTOR
FARMASI DI BURSA EFEK INDONESIA**

SKRIPSI

**Diajukan Kepada Fakultas Ekonomi dan Bisnis
Universitas Pembangunan Nasional “Veteran” Jawa Timur
Untuk Menyusun Skripsi S-1 Program Studi Manajemen**



Diajukan Oleh :

Hesti Maulia Hasanudin
17012010077/FEB/EM

**PROGRAM STUDI MANAJEMEN
FAKULTAS EKONOMI DAN BISNIS
UNIVERSITAS PEMBANGUNAN NASIONAL “VETERAN”
JAWA TIMUR**

2022


USULAN PENELITIAN
ANALISIS PROFITABILITAS PADA PERUSAHAAN SUB SEKTOR
FARMASI DI BURSA EFEK INDONESIA TAHUN 2016-2019

Yang diajukan

Hesti Maulia Hasanudin
17012010077/FEB/EM

Telah disetujui untuk diseminarkan oleh:

Pembimbing Umum



Dra. Ec. Nurjanti Takarini, Msi
NIP. 196508141991032001

Tanggal : 15 Oct 2021 .

Mengetahui
Koordinator Program Studi Manajemen



Sulastri Irbayuni, S.E, M.M
NIP. 196206161989032001

SKRIPSI


ANALISIS PROFITABILITAS PADA PERUSAHAAN SUB SEKTOR
FARMASI DI BURSA EFEK INDONESIA

Yang diajukan Oleh:

Hesti Maulia Hasanudin
17012010077/FEB/EM

Telah diseminarkan dan disetujui untuk menyusun skripsi

Pembimbing



Dra. Ec. NURJANTI TAKARINI, Msi.
NIP. 196508141991032001

Tanggal : 10 Desember 2021

Mengetahui

Koodinator Program Studi Manajemen



SULASTRI IRBAYUNI, SE., MM.
NIP. 196206161989032001

SKRIPSI


**ANALISIS PROFITABILITAS PADA PERUSAHAAN SUB SEKTOR
FARMASI DI BURSA EFEK INDONESIA**

Yang diajukan Oleh:

Hesti Maulia Hasanudin
17012010077/FEB/EM

Disetujui untuk ujian skripsi oleh:

Pembimbing

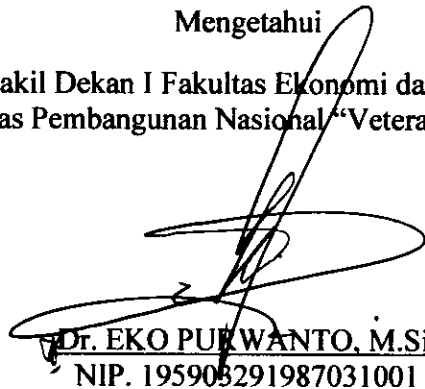


Dra. Ec. NURJANTI TAKARINI, Msi.
NIP. 196508141991032001

Tanggal : 30 Mei 2022

Mengetahui

**Wakil Dekan I Fakultas Ekonomi dan Bisnis
Universitas Pembangunan Nasional "Veteran" Jawa Timur**



Dr. EKO PURWANTO, M.Si.
NIP. 195903291987031001

SKRIPSI
ANALISIS PROFITABILITAS PADA PERUSAHAAN SUB SEKTOR
FARMASI DI BURSA EFEK INDONESIA

Yang diajukan

Hesti Maulia Hasanudin

17012010077/FEB/EM


Telah Dipertahankan Dihadapan dan Diterima oleh Tim Penguji Progdi
Manajemen Fakultas Ekonomi dan Bisnis Universitas Pembangunan
Nasional “Veteran” Jawa Timur

Pada Tanggal : 06 Juni 2022

Koordinator Program Studi Manajemen
Fakultas Ekonomi dan Bisnis

Pembimbing Utama


Sulastris Irbayuni, S.E., M.M
NIP. 196206161989032001


Dra. Ec. Nurjanti Takarini, Msi
NIP. 196508141991032001

Mengetahui
Dekan Fakultas Ekonomi Dan Bisnis
Universitas Pembangunan Nasional “Veteran” Jawa Timur




Prof. Dr. Svamsul Huda, S.E., M.T.
NIP. 195908281990031001

LEMBAR PERNYATAAN ORISINALITAS

Saya yang bertanda tangan dibawah ini :

Nama : Hesti Maulia Hasanudin

NIM : 17012010077

Program Studi : Manajemen

Fakultas : Ekonomi dan Bisnis

menyatakan bahwa SKRIPSI yang berjudul:

Analisis Profitabilitas pada Perusahaan Sub Sektor Farmasi di Bursa Efek Indonesia

Merupakan hasil karya tulis ilmiah sendiri dan bukan merupakan karya yang pernah diajukan untuk memperoleh gelar akademik oleh pihak lain.

Pernyataan ini saya buat dengan penuh tanggung jawab dan saya bersedia menerima konsekuensi apapun sesuai aturan yang berlaku apabila dikemudian hari pernyataan ini tidak benar.

Surabaya , 06 Juni 2022

Mengetahui
Dosen Pembimbing



Dra. Ec. Nurjanti Takarini, Msi.
Nip.196508141991032001

Yang Menyatakan



Hesti Maulia Hasanudin

KATA PENGANTAR

Dengan menyebut nama Allah SWT yang Maha Pengasih lagi Maha Penyayang, Saya panjatkan puja dan puji syukur atas kehadiran-Nya, yang telah melimpahkan rahmat, hidayah dan inayah-Nya kepada saya, sehingga saya bisa menyelesaikan usulan penelitian ini dengan judul “Analisis Profitabilitas pada Perusahaan Sub Sektor Farmasi di Bursa Efek Indonesia” dengan baik.

Usulan penelitian ini disusun atas dasar memenuhi prasyarat akademik pada pendidikan S-1 Program Studi Manajemen, Fakultas Ekonomi dan Bisnis, Universitas Pembangunan Nasional “Veteran” Jawa Timur. Terlepas dari semua itu, Saya menyadari seutuhnya bahwa masih jauh dari kata sempurna baik dari segi susunan kalimat maupun tata bahasanya. Oleh karena itu, saya terbuka untuk menerima segala masukan dan kritik yang bersifat membangun dari pembaca sehingga saya bisa melakukan perbaikan usulan penelitian yang baik dan benar.

Dengan selesainya usulan penelitian ini tidak terlepas dari banyak bantuan, dukungan dan bimbingan ketika penyusunan usulan penelitian. Untuk itu penulis mengucapkan banyak terima kasih kepada :

1. Ibu Sulastri Irbayuni, S.E., M.M. Selaku Koordinator Program Studi Manajemen, Universitas Pembangunan Nasional “Veteran” Jawa Timur.

2. Ibu Dra. Ec. Nurjanti Takarini, M.Si. Selaku Dosen Pembimbing Skripsi Program Studi Manajemen, Universitas Pembangunan Nasional “Veteran” Jawa Timur.
3. Bapak Dr. Eko Purwanto, SE, M.Si Selaku Dosen Wali Program Studi Manajemen, Universitas Pembangunan Nasional “Veteran” Jawa Timur.
4. Para Bapak dan Ibu Dosen Program Studi Manajemen Universitas Pembangunan Nasional “Veteran” Jawa Timur.
5. Kedua orang tua tercinta, Ayah saya Hasanudin, Ibu saya Sulistyaningsih, yang selalu memberikan dukungan dan bantuan positif baik secara moril maupun materil hingga terselesaikan skripsi ini.
6. Sahabat penulis Widya, Farhana, Rachma, Rifka, Reni, Safira, Berar, Elsiva, Sheila, Fita, Dianita, Robby, Rofaul dan Ilham serta teman-teman penulis yang telah memberi masukan dan support untuk menyelesaikan penyusunan skripsi ini.
7. Teman-teman Program Studi Manajemen angkatan 2017 yang juga memberikan semangat dan dukungan dalam pembuatan skripsi.
8. Diri saya sendiri yang telah berjuang sebaik mungkin meskipun berada dititik terendahnya namun mampu memperjuangkan apa yang seharusnya di usahakan untuk mencapai tujuan.
9. Serta banyak pihak lain yang telah membantu penulis yang tidak bisa penulis sebutkan namanya satu per satu.

Hanya ucapan terima kasih yang bisa penulis berikan. Tidak banyak memang, tetapi semoga Allah memberikan berkah yang banyak bagi kalian di Dunia dan di Akhirat kelak.

Wassalamu'allaikum Wr. Wb.

Surabaya, 20 Mei 2022

Penulis

DAFTAR ISI

Halaman

HALAMAN JUDUL

LEMBAR PENGESAHAN

KATA PENGANTAR i

DAFTAR ISI v

DAFTAR TABEL x

DAFTAR GAMBAR xi

DAFTAR LAMPIRAN xii

ABSTRAKSI xiii

BAB I PENDAHULUAN

1.1 Latar Belakang 1

1.2 Perumusan Masalah 9

1.3 Tujuan Penelitian 9

1.4 Manfaat Penelitian 10

BAB II TINJAUAN PUSTAKA

2.1 Penelitian Terdahulu 12

2.2 Landasan Teori 16

2.2.1 Teori Sinyal 16

2.2.2 Pengertian Rasio Profitabilitas 17

2.2.2.1 Tujuan dan Manfaat Rasio Profitabilitas 18

2.2.2.2 Pengukuran Rasio Profitabilitas	20
2.2.3 Pengertian Rasio Aktivitas	21
2.2.3.1 Tujuan Rasio Aktivitas	22
2.2.3.2 Pengukuran Rasio Aktivitas	22
2.2.4 Pengertian Rasio Likuiditas	23
2.2.4.1 Tujuan dan Manfaat Rasio Likuiditas	24
2.2.4.2 Pengukuran Rasio Likuiditas	25
2.2.5 Pengertian Rasio Leverage	26
2.2.5.1 Tujuan dan Manfaat Rasio Leverage	27
2.2.5.2 Pengukuran Rasio Leverage	28
2.2.6 Pengertian Rasio Ukuran Perusahaan	30
2.2.6.1 Pengukuran Rasio Ukuran Perusahaan	30
2.3 Hubungan Antar Variabel	31
2.3.1 Pengaruh Rasio Aktivitas terhadap Rasio Profitabilitas	31
2.3.2 Pengaruh Rasio Likuiditas terhadap Rasio Profitabilitas	33
2.3.3 Pengaruh Rasio Leverage terhadap Rasio Profitabilitas	35
2.3.4 Pengaruh Rasio Ukuran Perusahaan terhadap Rasio Profitabilitas ...	36
2.4 Kerangka Konseptual	37
2.5 Hipotesis	37

BAB III METODOLOGI PENELITIAN

3.1 Definisi Operasional dan Pengukuran Variabel	39
3.1.1 Variabel Dependen (Y)	39

3.1.2 Variabel Independen (X)	40
3.2 Teknik Penentuan Sampel	41
3.2.1 Populasi	41
3.2.2 Sampel	42
3.3 Teknik Pengumpulan Data	43
3.3.1 Jenis Data	43
3.3.2 Sumber Data	44
3.3.3 Pengumpulan Data	44
3.4 Metode Analisis Data dan Uji Hipotesis	44
3.4.1 Teknik Analisis Data	44
3.4.2 Uji Asusmsi Klasik	46
3.4.2.1 Uji Normalitas	46
3.4.2.2 Uji Multikolinearitas	47
3.4.2.3 Uji Heteroskedastisitas	47
3.4.2.4 Uji Autokorelasi	48
3.4.3 Uji Hipotesis	49
3.4.3.1 Uji Simultan (Uji F)	50
3.4.3.2 Uji Parsial (Uji t)	51
3.4.3.3 Koefisian Determinasi (R^2)	52
 BAB IV PEMBAHASAN	
4.1 Deskripsi Objek Penelitian	53
4.2 Deskripsi Hasil Penelitian	56

4.2.1 Aktivitas	56
4.2.2 Likuiditas	58
4.2.3 Leverage	59
4.2.4 Ukuran Perusahaan	60
4.2.5 Profitabilitas	61
4.3 Analisis dan Pengujian Hipotesis	62
4.3.1 Uji Outliner	62
4.3.2 Uji Asumsi Klasik	63
4.3.2.1 Uji Normalitas	63
4.3.2.2 Uji Multikolinieritas	64
4.3.2.3 Uji Heteroskedastisitas	65
4.3.2.4 Uji Autokorelasi	68
4.3.3 Analisis Regresi Linier Berganda	70
4.3.4 Hasil Uji Hipotesis	73
4.3.5 Hasil Uji Simultan (F)	74
4.3.6 Uji Parsial (t)	75
4.3.7 Koefisien Determinasi (R^2)	76
4.4 Pembahasan	76
4.4.1 Pengaruh Aktivitas terhadap Profitabilitas	76
4.4.2 Pengaruh Likuiditas terhadap Profitabilitas	77
4.4.3 Pengaruh Leverage terhadap Profitabilitas	79
4.4.4 Pengaruh Ukuran Perusahaan terhadap Profitabilitas	80

BAB V KESIMPULAN DAN SARAN

5.1 Kesimpulan 81

5.2 Saran 82

DAFTAR PUSTAKA 84

LAMPIRAN 88

DAFTAR TABEL

	Halaman
Tabel 1.1 Data Profitabilitas (ROA) Perusahaan	2
Tabel 3.1 Hasil Sampel Penelitian	43
Tabel 4.1 Data Aktivitas (Total Asset Turn Over)	57
Tabel 4.2 Data Likuiditas (Current Ratio)	58
Tabel 4.3 Data Leverage (Debt To Assets Ratio)	59
Tabel 4.4 Data Ukuran Perusahaan (Size)	60
Tabel 4.5 Data Profitabilitas (Return On Assets)	61
Tabel 4.6 Hasil Uji Outliner	62
Tabel 4.7 Hasil Uji Outliner	63
Tabel 4.8 Hasil Uji Normalitas	64
Tabel 4.9 Hasil Uji Multikolonieritas	65
Tabel 4.10 Hasil Uji Heteroskedastisitas	67
Tabel 4.11 Hasil Uji Autokorelasi	69
Tabel 4.12 Hasil Analisis Regresi Linier Berganda	70
Tabel 4.13 Hasil Uji F	74
Tabel 4.14 Hasil Uji Koefisien Determinasi (R^2)	76

DAFTAR GAMBAR

	Halaman
Gambar 2.1 Kerangka Konseptual	37
Gambar 4.1 Kurva Autokorelasi	69

DAFTAR LAMPIRAN

	Halaman
Lampiran 1	88
Lampiran 2	88
Lampiran 3	89

ANALISIS PROFITABILITAS PADA PERUSAHAAN SUB SEKTOR FARMASI YANG TERDAFTAR DI BURSA EFEK INDONESIA

ABSTRAKSI

Oleh:

Hesti Maulia Hasanudin
17012010077/FEB/EM

Menganalisis profitabilitas perusahaan merupakan kegiatan yang sangat penting karena hasilnya berkaitan dengan pengembangan dan penilaian operasional perusahaan di masa depan. Selain itu, merupakan salah satu faktor yang mendukung penjelasan kinerja perusahaan. Dalam penelitian ini, peneliti menganalisis korelasi atau pengaruh faktor-faktor berupa aktivitas, likuiditas, leverage, dan ukuran perusahaan khususnya pada subsektor farmasi Bursa Efek Indonesia periode 2016-2020. Ditemukan bahwa aktivitas yang diwakili oleh TATO (Total Assets Turn Over) tidak memberikan kontribusi dan berdampak negatif terhadap profitabilitas. Likuiditas yang dinyatakan dalam CR (rasio lancar) berkontribusi dan mengarah ke arah positif. Leverage yang dinyatakan oleh DAR (Debt to Asset Ratio) berkontribusi dan memiliki arah negatif. Terakhir, ukuran perusahaan yang dinyatakan SIZE (Ln Total Assets) tidak berkontribusi terhadap profitabilitas subsektor farmasi perusahaan yang terdaftar di Bursa Efek Indonesia dari tahun 2016 hingga 2020, dan berarah positif.

Kata Kunci : Profitabilitas, Aktivitas, Likuiditas, Leverage, Ukuran Perusahaan