

**PENGARUH JUMLAH PENDUDUK, TINGKAT INFLASI,
PERTUMBUHAN EKONOMI, DAN KESEHATAN TERHADAP
KEMISKINAN DI KABUPATEN MALANG**

SKRIPSI

**Diajukan Sebagai Salah Satu Syarat Untuk Memperoleh
Gelar Sarjana Ekonomi**



Disusun Oleh:

AMADEA SALSABILLA

18011010093/FEB/EP

**PROGRAM STUDI EKONOMI PEMBANGUNAN
FAKULTAS EKONOMI DAN BISNIS
UNIVERSITAS PEMBANGUNAN NASIONAL "VETERAN"
JAWA TIMUR**

2022

SKRIPSI

**PENGARUH JUMLAH PENDUDUK, TINGKAT INFLASI,
PERTUMBUHAN EKONOMI, DAN KESEHATAN TERHADAP
KEMISKINAN DI KABUPATEN MALANG**

Yang disusun Oleh :

Nama : Amadea Salsabilla

NIM : 18011010093

Fakultas : Ekonomi dan Bisnis

Program Studi : S-1 Ekonomi Pembangunan

Konsestrasi : Perencanaan Pembangunan Daerah


Telah dipertahankan di hadapan dan diterima oleh tim Penguji skripsi :

Pada tanggal 25 Mei 2022.

Dosen Pembimbing



Koordinator Program Studi
Ekonomi Pembangunan,


Dr. Sri Muljaningsih, SE., MP
NIP. 195706031989032001


Drs. Ec. Wiwin Priana, M.T.
NIP.196008101990031001

Mengetahui,
Dekan Fakultas Ekonomi dan Bisnis
Universitas Pembangunan Nasional "VETERAN" Jawa Timur

08 JUN 2022



Prof. Dr. Syamsul Huda, S.E., M.T.
NIP.195908281990031001

PERNYATAAN ORISINALITAS SKRIPSI

Saya yang bertandatangan dibawah ini:

Nama Mahasiswa : Amadea Salsabilla
NPM : 18011010093
Program Studi : Ekonomi Pembangunan
Konsentrasi : Perencanaan Pembangunan Daerah
Judul Skripsi : Pengaruh Jumlah Penduduk, Tingkat Inflasi, Pertumbuhan Ekonomi, dan Kesehatan Terhadap Kemiskinan di Kabupaten Malang

Menyatakan dengan sebenarnya, bahwa:

1. Skripsi saya adalah asli dan benar-benar hasil karya saya sendiri dan bukan hasil karya orang lain dengan mengatas namakan saya, serta bukan merupakan hasil peniruan atau penjiplakan (*plagiarism*) dari karya orang lain. Skripsi ini belum pernah diajukan untuk mendapatkan gelar akademik baik di Universitas Pembangunan Nasional "Veteran" Jawa Timur, maupun di Perguruan tinggi lainnya.
2. Dalam skripsi ini tidak terdapat karya atau pendapat yang ditulis atau dipublikasikan orang lain, kecuali secara tertulis dengan jelas dicantumkan sebagai acuan dengan disebutkan nama pengarang dan dicantumkan dalam daftar kepustakaan.
3. Pernyataan ini saya buat dengan sebenarnya, dan apabila dikemudian hari terdapat penyimpangan dan ketidakbenaran dalam pernyataan ini, maka saya bersedia menerima sanksi akademik berupa pencabutan gelar yang telah diperoleh karena karya tulis Skripsi ini, serta sanksi-sanksi lainnya sesuai norma dan peraturan yang berlaku di Universitas Pembangunan Nasional "Veteran" Jawa Timur.

Surabaya, Mei 2022



Amadea Salsabilla
18011010093

KATA PENGANTAR

Puji syukur yang sedalam-dalamnya penulis panjatkan kepada Tuhan Yang Maha Esa atas segala rahmat dan hidayah-Nya sehingga penulis dapat menyelesaikan skripsi dengan judul: **“Pengaruh Jumlah Penduduk, Tingkat Inflasi, Pertumbuhan Ekonomi, dan Kesehatan Terhadap Kemiskinan di Kabupaten Malang”**

Adapun tujuan dari penulisan skripsi ini adalah untuk memenuhi syarat dalam mencapai derajat Sarjana ekonomi pada Program Studi Sarjana Ekonomi Pembangunan UPN “Veteran” Jawa Timur.

Sehubungan dengan selesainya karya akhir ini, penulis mengucapkan terima kasih kepada dosen pembimbing ibu Dr. Sri Muljaningsih SE., MP. Yang telah meluangkan waktunya untuk mengarahkan, membimbing, serta memberikan masukan yang sangat berguna dalam penyusunan skripsi ini.

Penulis menyampaikan penghargaan dan ucapan terima kasih yang sebesar-besarnya kepada:

1. Bapak Prof. Dr. Ir. Akhmad Fauzi, MMT sebagai Rektor UPN Veteran Jawa Timur.
2. Bapak Prof. Syamsul Huda, SE., MT sebagai Dekan Fakultas Ekonomi dan Bisnis UPN Veteran Jawa Timur.
3. Bapak Drs. Ec. Wiwin Priana, MT sebagai Ketua Program Studi Sarjana ekonomi Pembangunan UPN Veteran Jawa Timur.

4. Orang tua yang telah memberikan dukungan secara moral, materiil, serta doa sehingga dapat menyelesaikan studi dan skripsi ini dengan baik.
5. Seluruh Dosen Ekonomi Pembangunan Universitas Pembangunan Nasional “Veteran” Jawa Timur yang telah memberikan ilmunya kepada peneliti.
6. Seluruh kawan-kawan mahasiswa Ekonomi Pembangunan angkatan 2018 yang memberikan motivasi dan bantuan selama penyusunan skripsi ini.
7. Sahabat-sahabat SMA saya Agustina Wahyu Saputri dan Ika Evarianti yang telah memberikan semangat dalam penyusunan Tugas Akhir (Skripsi).
8. Sahabat-sahabat di perkuliahan, Elva Afria dan Firdania May yang telah memberikan semangat dan motivasi selama perkuliahan.
9. Semua pihak yang turut membantu dalam penyusunan Skripsi ini.

Penulis menyadari bahwa skripsi ini jauh dari sempurna, oleh karena itu, saran serta kritik yang membangun sangat penulis harapkan. Semoga karya akhir ini dapat bermanfaat bagi kita semua.

Surabaya, 11 Mei 2022

Penulis.

**PENGARUH JUMLAH PENDUDUK, TINGKAT INFLASI,
PERTUMBUHAN EKONOMI, DAN KESEHATAN TERHADAP
KEMISKINAN DI KABUPATEN MALANG**

Amadea Salsabilla

Jurusan Ekonomi Pembangunan Fakultas Ekonomi dan Bisnis UPN “Veteran”
Jawa Timur

Email : salsabillaamadea@gmail.com

ABSTRAK

Kemiskinan merupakan permasalahan kompleks dan bersifat multidimensional. Pada Kabupaten Malang berada pada peringkat pertama dari tiga wilayah di Kawasan Malang Raya. Penelitian ini bertujuan untuk mengetahui dan menganalisa bagaimana pengaruh Jumlah Penduduk (JP), Tingkat Inflasi (INF), Pertumbuhan Ekonomi (PE), dan Kesehatan (KES) terhadap Kemiskinan di Kabupaten Malang pada tahun 2006-2020. Penggunaan data pada penelitian ini yaitu data time series yang diperoleh melalui website Badan Pusat Statistik Provinsi Jawa Timur dan Kabupaten Malang. Pada metode penelitian, menggunakan pendekatan kuantitatif dengan alat analisis Regresi Linier Berganda dengan bantuan program komputer IBM SPSS 26. Hasil penelitian ini yaitu pada variabel Jumlah Penduduk, Tingkat Inflasi, dan Pertumbuhan ekonomi tidak memberikan pengaruh yang signifikan terhadap Kemiskinan. Sedangkan pada variabel Kesehatan berpengaruh signifikan terhadap Kemiskinan di Kabupaten Malang. Sehingga, perkembangan kesehatan perlu dipertimbangkan untuk mengatasi masalah kemiskinan.

Kata Kunci: Kemiskinan, Jumlah Penduduk, Tingkat Inflasi, Pertumbuhan Ekonomi, Kesehatan

**PENGARUH JUMLAH PENDUDUK, TINGKAT INFLASI,
PERTUMBUHAN EKONOMI, DAN KESEHATAN TERHADAP
KEMISKINAN DI KABUPATEN MALANG**

Amadea Salsabilla

Jurusan Ekonomi Pembangunan Fakultas Ekonomi dan Bisnis UPN “Veteran”
Jawa Timur

Email : salsabillaamadea@gmail.com

ABSTRACT

Poverty is a complex and multidimensional problem. In the Malang Raya Region, poverty in Malang Regency is ranked first out of other three regions. The point of this study was to find out and analyze the influence of Population (JP), Inflation Rate (INF), Economic Growth (PE), and Health (KES) on Poverty in Malang Regency from 2006 to 2020. The data used are time series data obtained through the website of the Central Bureau of Statistics in East Java Province and Malang Regency. The research method used is a quantitative approach with Multiple Linear Regression Analysis. The result of this study can be conclude that variables of Population, Inflation Rate, and Economic Growth has no significant effect on Poverty. Meanwhile, the Health variable has a significant effect on Poverty in Malang Regency. Thus, Health development needs to be considered to overcome the problem of poverty.

Keywords: *Poverty, Population, Inflation Rate, Economic Growth, Health*

DAFTAR ISI

KATA PENGANTAR.....	i
ABSTRAK	iii
DAFTAR ISI.....	v
DAFTAR GAMBAR.....	vii
DAFTAR TABEL	viii
DAFTAR LAMPIRAN	ix
BAB I PENDAHULUAN.....	1
1.1 Latar Belakang.....	1
1.2 Rumusan Masalah	7
1.3 Tujuan Penelitian.....	8
1.4 Ruang Lingkup	8
1.5 Manfaat Penelitian.....	9
BAB II KAJIAN PUSTAKA	10
2.1 Konsep Kemiskinan.....	10
2.1.1. Ukuran Kemiskinan	13
2.1.2. Indikator Kemiskinan.....	14
2.1.3. Teori Lingkaran Kemiskinan	15
2.1.4. Hubungan Jumlah Penduduk dengan Kemiskinan.....	17
2.1.5. Hubungan Inflasi dengan Kemiskinan	19
2.1.6. Hubungan Pertumbuhan Ekonomi dengan Kemiskinan	19
2.1.7. Hubungan Kesehatan dengan Kemiskinan.....	21
2.2 Konsep Jumlah Penduduk	21
2.2.1 Teori Jumlah Penduduk	22
2.2.2 Kebijakan Pembatasan Perkembangan Penduduk	24
2.3 Konsep Tingkat Inflasi	25
2.3.1 Teori Inflasi.....	27
2.4 Konsep Pertumbuhan Ekonomi	29
2.3.1. Teori Pertumbuhan Ekonomi	29
2.3.2. Faktor yang mempengaruhi pertumbuhan ekonomi	31
2.5 Konsep Kesehatan	33

2.6 Penelitian terdahulu	35
2.7 Kerangka Pikir	37
2.8 Hipotesis	38
BAB III METODE PENELITIAN	39
3.1 Pendekatan Penelitian	39
3.2 Tempat dan Waktu Penelitian	39
3.3 Definisi Operasional dan Pengukuran Variabel Penelitian	39
3.4 Metode pengumpulan data	41
3.5 Metode Analisis	42
BAB IV HASIL PENELITIAN DAN PEMBAHASAN.....	52
4.1 Hasil penelitian	52
4.1.1 Kemiskinan	52
4.1.2 Jumlah Penduduk	53
4.1.3 Tingkat Inflasi	55
4.1.4 Pertumbuhan Ekonomi	56
4.1.5 Kesehatan	57
4.1.6 Hasil Uji Asumsi Klasik (BLUE)	59
4.2 Pengujian Hipotesis	63
4.2.1 Analisis Regresi	63
4.2.2 Koefisien Determinasi (R^2)	65
4.2.3 Uji F	66
4.2.4 Uji t	67
4.3 Pembahasan	71
4.3.1 Pengaruh Jumlah Penduduk Terhadap Kemiskinan.....	72
4.3.2 Pengaruh Tingkat Inflasi Terhadap Kemiskinan.....	73
4.3.3 Pengaruh Pertumbuhan Ekonomi Terhadap Kemiskinan	74
BAB V KESIMPULAN DAN SARAN.....	77
5.1 Kesimpulan	77
5.2 Saran	79
DAFTAR PUSTAKA	80
LAMPIRAN.....	84

DAFTAR GAMBAR

Gambar 1.1 Kemiskinan di Kawasan Malang Raya 2016-2020	5
Gambar 1.2 Jumlah Penduduk dan Persentase Penduduk Miskin	6
Gambar 2.1 Lingkaran Setan Kemiskinan	14
Gambar 2.2. Kerangka Pikir Penelitian.....	38
Gambar 3.1 Kurva DW	44
Gambar 3.2. Kurva distribusi F.....	49
Gambar 3.3. Kurva Distribusi t.....	51
Gambar 4. 1 Kurva DW test.....	60
Gambar 4. 2 Kurva Distribusi F.....	67
Gambar 4. 3 Kurva Distribusi Uji t Jumlah Penduduk	68
Gambar 4. 4 Kurva Distribusi Uji t Tingkat Inflasi	69
Gambar 4. 5 Kurva Distribusi Uji t Pertumbuhan Ekonomi	70
Gambar 4. 6 Kurva Distribusi Uji t Kesehatan	71

DAFTAR TABEL

Tabel 4.1 Perkembangan Jumlah Penduduk Miskin Kabupaten Malang Tahun 2006 – 2020	52
Tabel 4. 2 Perkembangan Jumlah Penduduk Kabupaten Malang Tahun 2006 – 2020	54
Tabel 4. 3 Perkembangan Tingkat Inflasi Kabupaten Malang Tahun 2006 – 2020	55
Tabel 4. 4 Perkembangan Pertumbuhan Ekonomi Kabupaten Malang Tahun 2006 - 2020.....	57
Tabel 4. 5 Perkembangan Angka Harapan Hidup Kabupaten Malang Tahun 2006 – 2020	58
Tabel 4. 6 Uji Runs test.....	60
Tabel 4. 7 Uji Multikolinieritas.....	61
Tabel 4. 8 Uji Heteroskedastisitas.....	62
Tabel 4. 9 Uji Koefisien Determinasi	65
Tabel 4. 10 Uji F (ANOVA)	66
Tabel 4. 11 Uji t Parsial	67

DAFTAR LAMPIRAN

LAMPIRAN 1: Data Variabel Penelitian	84
LAMPIRAN 2: Hasil Olah Data	85
LAMPIRAN 3: Tabel Distribusi F dengan $\alpha = 0,05$	87
LAMPIRAN 4: Tabel Distribusi t	88
LAMPIRAN 5: Tabel Durbin-Watson dengan $\alpha = 5\%$	89