

**PENGARUH KEMISKINAN, PENGANGGURAN DAN PERTUMBUHAN  
EKONOMI TERHADAP INDEKS PEMBANGUNAN MANUSIA (IPM) DI  
KABUPATEN NGAWI**

**SKRIPSI**

Diajukan Sebagai Salah Satu Syarat Untuk Memperoleh  
Gelar Sarjana Ekonomi



**Disusun Oleh:**

**DIOR DIAS BUDI LESTI**  
**1711010093 / FEB / EP**

**PROGRAM STUDI EKONOMI PEMBANGUNAN  
FAKULTAS EKONOMI DAN BISNIS  
UNIVERSITAS PEMBANGUNAN NASIONAL "VETERAN"  
JAWA TIMUR  
2022**

SKRIPSI

**PENGARUH KEMISKINAN, PENGANGGURAN, DAN PERTUMBUHAN  
EKONOMI TERHADAP INDEKS PEMBANGUNAN MANUSIA (IPM)  
KABUPATEN NGAWI**


Oleh:

Dior Dias Budi Lesti  
17011010093 / FEB / EP

Telah dipertahankan dihadapan dan diterima oleh tim penguji skripsi

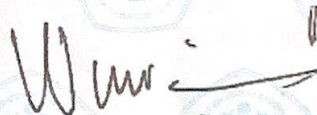
Pada Tanggal : 20 Januari 2022

Dosen Pembimbing




Drs. Ec. Marseto, M.Si  
NIP. 196109171990091001

Koordinator Program Studi  
Ekonomi Pembangunan



Drs. Ec. Wiwin Priana, MT  
NIP. 196008101990031001

Mengetahui  
Dekan Fakultas Ekonomi dan Bisnis  
Universitas Pembangunan Nasional "Veteran" Jawa Timur

  
Prof. Dr. Drs. Ec. Syamsul Huda, M.T.  
NIP. 195908281990031001

## PERNYATAAN ORISINALITAS SKRIPSI

Saya yang bertanda tangan dibawah ini :

Nama : Dior Dias Budi Lesti

NPM : 17011010093

Program Studi : S-1 Ekonomi Pembangunan

Konsentrasi : Perencanaan Pembangunan Daerah

Judul Skripsi : **PENGARUH KEMISKINAN, PENGANGGURAN, DAN  
PERTUMBUHAN EKONOMI TERHADAP INDEKS  
PEMBANGUNAN MANUSIA DI KABUPATEN NGAWI**

Menyatakan dengan sebenarnya, bahwa

1. Skripsi saya adalah asli dan benar-benar hasil karya sendiri, dan bukan hasil karya orang lain dengan mengatas namakan saya, serta bukan hasil peniruan atau jiplakan (Plagirism) dari karya orang lain. Skripsi ini belum pernah diajukan untuk mendapatkan gelar akademik baik di Universitas Pembangunan Nasional (UPN) "Veteran" Jawa Timur, maupun di perguruan tinggi lainnya.
2. Dalam Skripsi ini tidak terdapat karya atau pendapat yang ditulis atau dipublikasikan orang lain, kecuali secara tertulis dengan jelas dicantumkan sebagai acuan dengan disebutkan nama pengarang dan dicantumkan dalam daftar kepustakaan.
3. Pernyataan ini saya buat dengan sebenar-benarnya, dan apabila dikemudian hari terdapat penyimpangan dan ketidakbenaran dalam pernyataan ini, maka saya bersedia menerima sanksi akademik berupa pencabutan gelar yang telah diperoleh, serta sanksi-sanksi lainnya sesuai dengan norma dan peraturan yang berlaku di Universitas Pembangunan Nasional (UPN) "Veteran" Jawa Timur.



Dior Dias Budi Lesti

NPM.17011010093

## **KATA PENGANTAR**

Puji syukur yang sedalam-dalamnya penulis panjatkan kepada Tuhan Yang Maha Esa atas segala rahmat dan hidayah-Nya sehingga penulis dapat menyelesaikan skripsi dengan judul: Pengaruh Pertumbuhan Ekonomi, pengangguran dan Kemiskinan Terhadap Indeks Pembangunan Manusia di Kabupaten Ngawi.

Adapun tujuan dari penulisan skripsi ini adalah untuk memenuhi syarat dalam mencapai derajat Sarjana Ekonomi pada Program Studi Sarjana Ekonomi Pembangunan UPN Veteran Jawa Timur.

Sehubungan dengan selesainya karya akhir ini, penulis menyampaikan penghargaan dan ucapan terima kasih yang sebesar-besarnya kepada :

1. Bapak Drs.Ec.Marseto, M.Si sebagai Dosen Pembimbing I.
2. Ibu Sishadiyati, S.E.,M.M sebagai Dosen Pembimbing II.
3. Bapak Drs Ec. Wiwin Priana,MT Sebagai Koordinator Program Studi Ekonomi Pembangunan UPN Veteran Jawa Timur.
4. Bapak Prof. Dr. Syamsul Huda, SE, MT sebagai Dekan Fakultas Ekonomi dan Bisnis UPN Veteran Jawa Timur.
5. Bapak Prof. Dr. Ir. Akhmad Fauzi, MMT sebagai Rektor UPN Veteran Jawa Timur.
6. Kedua Orang Tua yang telah memberikan dukungan baik secara moral maupun materil, serta doa yang diberikan kepada penulis sehingga dapat menyelesaikan Skripsi ini dengan baik.

7. Seluruh Dosen Ekonomi Pembangunan UPN Veteran Jawa Timur yang telah menyalurkan ilmu kepada Penulis.
8. Seluruh Teman –Teman Mahasiswa Ekonomi Pembangunan angkatan tahun 2017 yang telah berjuang bersama saat mengikuti perkuliahan.
9. Semua pihak yang turut membantu dalam penyusunan Tugas Akhir (Skripsi) ini.

Penulis menyadari penyusunan skripsi ini masih jauh dari sempurna, oleh karena itu, saran serta kritik yang membangun sangat penulis harapkan. Semoga karya akhir ini dapat bermanfaat bagi kita semua.

Surabaya, 20 November 2021

Penulis

# **PENGARUH KEMISKINAN, PENGANGGURAN DAN PERTUMBUHAN EKONOMI TERHADAP INDEKS PEMBANGUNAN MANUSIA DI KABUPATEN NGAWI**

**Oleh:**

**DIOR DIAS BUDI LESTI**

## **ABSTRAK**

Indeks Pembangunan Manusia memberikan suatu sudut pandang yang cukup luas untuk menilai suatu kemajuan pembangunan manusia dan dapat digunakan sebagai penghubung antara pendapatan masyarakat dan kesejahteraan manusia. Penelitian ini dilakukan dengan tujuan untuk mengetahui pengaruh dari kemiskinan, pengangguran, dan pertumbuhan ekonomi terhadap Indeks Pembangunan Manusia (IPM) di Kabupaten Ngawi periode 2010 sampai dengan 2019. Data yang digunakan penulis yaitu data sekunder yang bersumber dari Badan Pusat Statistik (BPS) Jawa Timur dan Kabupaten Ngawi. Metode penelitian yang digunakan yaitu metode kuantitatif dengan menggunakan Analisis Regresi Linier Berganda. Sehingga, diperoleh hasil secara simultan kemiskinan, pengangguran, dan pertumbuhan ekonomi secara bersama – sama berpengaruh terhadap Indeks Pembangunan Manusia, sedangkan secara parsial variabel kemiskinan dan Pertumbuhan Ekonomi berpengaruh secara signifikan terhadap IPM di Kabupaten Ngawi, dan variabel pengangguran tidak berpengaruh secara signifikan terhadap IPM di Kabupaten Ngawi.

**Kata Kunci:** Indeks Pembangunan Manusia, Kemiskinan, Pengangguran, Pertumbuhan Ekonomi

## **ABSTRACT**

*The Human Development Index provides a broad enough point of view to assess the progress of human development and can be used as a link between people's income and human well-being. This study was conducted with the aim to find out the influence of poverty, unemployment, and economic growth on the Human Development Index (HDI) in Ngawi Regency from 2010 to 2019. The data used by the author is secondary data sourced from the Central Statistics Agency (BPS) of East Java and Ngawi Regency. The research method used is a quantitative method using Multiple Linear Regression Analysis. Thus, simultaneous results of poverty, unemployment, and economic growth together have an effect on the Human Development Index, while partially the variables of poverty and Economic Growth significantly affect HDI in Ngawi Regency, and unemployment variables do not significantly affect HDI in Ngawi Regency.*

**Keywords:** *Human Development Index, Poverty, Unemployment, Economic Growth*

## DAFTAR ISI

<b>KATA PENGANTAR.....</b>	<b>i</b>
<b>ABSTRAK .....</b>	<b>iii</b>
<b>DAFTAR ISI.....</b>	<b>iv</b>
<b>DAFTAR GAMBAR.....</b>	<b>vi</b>
<b>DAFTAR TABEL .....</b>	<b>vii</b>
<b>BAB I.....</b>	<b>1</b>
1.1 Latar Belakang .....	1
1.2 Rumusan Masalah .....	6
1.3 Tujuan Penelitian.....	1
1.4 Ruang Lingkup.....	1
1.5 Manfaat Penelitian.....	2
<b>BAB II .....</b>	<b>3</b>
2.1 Landasan Teori .....	3
2.1.1 Indeks Pembangunan Manusia (IPM) .....	3
2.1.2 Kemiskinan.....	9
2.1.3 Pengangguran .....	14
2.1.4 Pertumbuhan Ekonomi .....	17
2.2 Kajian Pustaka.....	22
2.3 Perbedaan Penelitian Terdahulu dan Penelitian Sekarang .....	27
2.4 Kerangka Pemikiran.....	28
2.5 Hipotesis.....	30
<b>BAB III.....</b>	<b>31</b>
3.1 Pendekatan Penelitian.....	31
3.2 Tempat dan Waktu Penelitian .....	31
3.3 Definisi Operasional dan Pengukuran Variabel .....	31
3.3.1 Variabel Dependen (Y).....	32
3.3.2 Variabel Independen (X) .....	32
3.4 Metode Pengumpulan Data .....	33
3.5 Metode Analisis.....	34
3.6 Uji Best Linear Unbias Estimator (BLUE) .....	35

3.6.1 Uji Autokolerasi.....	35
3.6.2 Uji Multikolinieritas .....	36
3.6.3 Uji Heteroskedastisitas .....	37
3.6.2 Uji Statistik.....	38
<b>BAB IV .....</b>	<b>40</b>
4.1 Hasil.....	40
4.1.2 Kemiskinan .....	42
4.1.3 Pengangguran .....	44
4.1.4 Pertumbuhan Ekonomi .....	45
4.2 Hasil Pengujian.....	47
4.2.1 Hasil Uji Asumsi Klasik (BLUE / Best Linier Unbiased Estimator) .....	47
4.3 Pengujian Hipotesis .....	52
4.3.1 Uji Koefisien Determinasi ( $R^2$ ).....	53
4.3.2 Uji F .....	54
4.3.3 Uji T .....	55
4.4 Pembahasan .....	59
4.4.1 Pengaruh Kemiskinan Terhadap Indeks Pembangunan Manusia.....	59
4.4.2 Pengaruh Pengangguran Terhadap Indeks Pembangunan Manusia .....	61
4.4.3 Pengaruh Pertumbuhan Ekonomi Terhadap Indeks Pembangunan Manusia .....	63
<b>BAB V .....</b>	<b>65</b>
5.1 Kesimpulan.....	65
5.2 Saran .....	66
<b>DAFTAR PUSTAKA .....</b>	<b>68</b>
<b>LAMPIRAN.....</b>	<b>71</b>



## DAFTAR GAMBAR

Gambar 1.1 Grafik Indeks Pembangunan Manusia, Kemiskinan, Pengangguran, dan Pertumbuhan Ekonomi di Kabupaten Ngawi Tahun 2015-2019 .....	2
Gambar 2.1 Kerangka Pemikiran .....	35
Gambar 3.1 Kurva Durbin-Watson .....	41
Gambar 4.1 Data Indeks Pembangunan Manusia di Kabupaten Ngawi .....	48
Gambar 4.2 Data Kemiskinan di Kabupaten Ngawi .....	49
Gambar 4.3 Data Pengangguran di Kabupaten Ngawi .....	51
Gambar 4.4 Data Pertumbuhan Ekonomi di Kabupaten Ngawi .....	52
Gambar 4.5 Kurva <i>Durbin-Watson test</i> .....	54
Gambar 4.6 Kurva <i>scatterplot</i> .....	57
Gambar 4.7 Kurva Distribusi Uji F .....	61
Gambar 4.8 Kurvs Distribusi Hasil Analisis secara Parsial Kemiskinan Terhadap Indeks Pembangunan Manusia .....	63
Gambar 4.9 Kurva Distribusi Hasil Analisis secara Parsial Pengangguran Terhadap Indeks Pembangunan Manusia .....	63
Gambar 4.10 Kurva Distribusi Hasil Analisis secara Parsial Pertumbuhan Ekonomi Terhadap Indeks Pembangunan Manusia .....	64

## DAFTAR TABEL

Tabel 2.1 Penelitian Terdahulu .....	28
Tabel 3.1 Autokorelasi Durbin-Watson .....	42
Tabel 4.1 Tes Multikolinieritas .....	55
Tabel 4.2 Hasil Uji Heteroskedastisitas .....	56
Tabel 4.3 Koefisien Determinasi.....	59
Tabel 4.4 Uji F .....	60
Tabel 4.5 Hasil Analisis Variabel Kemiskinan, Pengangguran dan Pertumbuhan Ekonomi Terhadap Indeks Pembangunan Manusia .....	62