

**ANALISIS FAKTOR-FAKTOR YANG MEMPENGARUHI IMPOR
BERAS DI INDONESIA**

SKRIPSI

**Diajukan Sebagai Salah Satu Syarat Untuk Memperoleh Gelar Sarjana
Ekonomi**



Disusun oleh:

ADAM RAHMAT RUVANANDA
18011010072/FEB/EP

**PROGRAM STUDI EKONOMI PEMBANGUNAN
FAKULTAS EKONOMI DAN BISNIS
UNIVERSITAS PEMBANGUNAN NASIONAL "VETERAN"
JAWA TIMUR
2022**

SKRIPSI

**ANALISIS FAKTOR-FAKTOR YANG MEMPENGARUHI IMPOR
BERAS DI INDONESIA**

Oleh :

Adam Rahmat Ruvananda


18011010072 / FEB / EP


Telah dipertahankan dihadapan dan diterima oleh tim penguji skripsi:

Pada Tanggal : 25 April 2022

Dosen Pembimbing

Koordinator Program Studi
Ekonomi Pembangunan




Drs. Ec. M. Taufiq, M.M.
NIP. 196805011993031000


Drs. Ec. Wiwin Priana, M.T.
NIP. 196008101990031001

Mengetahui

Dekan Fakultas Ekonomi dan Bisnis

Universitas Pembangunan Nasional "Veteran" Jawa Timur



Prof. Dr. Syamsul Huda, S.E., M.T.
NIP. 195908281990031001

23 MAY 2022

PERNYATAAN ORISINALITAS SKRIPSI

Saya yang bertanda tangan dibawah ini :

Nama : Adam Rahmat Ruvananda
NPM : 18011010072
Program Studi : S-1 Ekonomi Pembangunan
Konsentrasi : Perdagangan Internasional dan Investasi
Judul Skripsi : Analisis Faktor-Faktor Yang Mempengaruhi Impor Beras di Indonesia

Menyatakan dengan sebenarnya bahwa :

1. Skripsi saya adalah asli dan benar-benar hasil karya saya sendiri, dan bukan hasil karya orang lain dengan mengatas namakan saya, serta bukan merupakan hasil peniruan atau penjiplakan (plagiarism) dari karya orang lain. Skripsi ini belum pernah diajukan untuk mendapatkan gelar akademik baik di Universitas Pembangunan Nasional UPN "Veteran" Jawa Timur, maupun di perguruan tinggi lainnya.
2. Dalam Skripsi ini tidak terdapat karya atau pendapat yang ditulis atau dipublikasikan orang lain, kecuali secara tertulis dengan jelas dicantumkan sebagai acuan dengan disebutkan nama pengarang dan dicantumkan dalam daftar kepustakaan.
3. Pernyataan ini saya buat dengan sebenar-benarnya, dan apabila dikemudian hari terdapat penyimpangan dan ketidakbenaran dalam pernyataan ini, maka saya bersedia menerima sanksi akademik berupa pencabutan gelar yang telah diperoleh karena karya tulis Skripsi ini, serta sanksi-sanksi lainnya sesuai dengan norma dan peraturan yang berlaku di Universitas Pembangunan Nasional "Veteran" Jawa Timur.

Surabaya, 25 Maret 2022



Adam Rahmat Ruvananda
NPM. 18011010072

KATA PENGANTAR

Puji syukur yang sedalam-dalamnya penulis panjatkan kepada Tuhan Yang Maha Esa atas segala rahmat dan hidayah-Nya sehingga penulis dapat menyelesaikan skripsi dengan judul: **ANALISIS FAKTOR-FAKTOR YANG MEMPENGARUHI IMPOR BERAS DI INDONESIA.**

Adapun tujuan dari penulisan skripsi ini adalah untuk memenuhi syarat dalam mencapai derajat Sarjana Ekonomi pada Program Studi Sarjana Ekonomi Pembangunan UPN Veteran Jawa Timur. Sehubungan dengan selesainya karya akhir ini, penulis menyampaikan penghargaan dan ucapan terima kasih yang sebesar-besarnya kepada:

1. Bapak Drs. EC. M. Taufiq, M.M. sebagai dosen pembimbing.
2. Bapak Drs. Ec. Wiwin Priana, M.T. sebagai Ketua Program Studi Sarjana Ekonomi Pembangunan UPN Veteran Jawa Timur.
3. Bapak Prof. Dr. Syamsul Huda, S.E.,M.T. sebagai Dekan Fakultas Ekonomi dan Bisnis, UPN Veteran Jawa Timur.
4. Kedua orang tua dan kakak saya, yang selalu memberikan dukungan moral dan psikologis dari awal perkuliahan sampai saat ini, sehingga saya dapat menyelesaikan Skripsi dengan baik dan tepat waktu.
5. Sahabat dan kawan seperjuangan LELAKI KARDUS (Laga, Waho, Ganang, Rafy, dkk) yang selalu bersama dari semester 1 sampai detik ini, sehingga dapat menyelesaikan studi dan skripsi dengan baik.

6. Seluruh teman-teman EKONOMI PEMBANGUNAN 2018 yang memberikan motivasi dan bantuannya selama kuliah dari maba hingga penyusunan skripsi ini.
7. Rekan kerja XAVIER MARKS GRAHA (Ce Lia, Ko James, Matthew, Rizky, dkk) yang selalu menyemangati dan memberikan dukungan sehingga dapat menyelesaikan skripsi dan perkuliahan ini dengan baik.
8. Serta semua pihak yang tidak dapat disebutkan satu per satu yang telah banyak membantu dalam penyelesaian perkuliahan dan skripsi di Universitas Pembangunan Nasional Veteran Jawa Timur.

Penulis menyadari penyusunan skripsi ini masih jauh dari sempurna, oleh karena itu, saran serta kritik yang membangun sangat penulis harapkan. Semoga karya akhir ini dapat bermanfaat bagi kita semua.

Surabaya, 09 Desember 2021

Adam Rahmat Ruvananda

ANALISIS FAKTOR-FAKTOR YANG MEMPENGARUHI IMPOR BERAS DI INDONESIA

Adam Rahmat Ruvananda
Jurusan Ekonomi Pembangunan Fakultas Ekonomi Dan Bisnis
Universitas Pembangunan Nasional “Veteran” Jawa Timur
adam.ruvananda@gmail.com

ABSTRAK

Salah satu kebutuhan pokok hasil dari pertanian adalah beras. Di Indonesia, beras merupakan bahan pangan yang paling penting untuk dikembangkan bagi perekonomian nasional karena beras merupakan bahan pangan pokok terpenting negara, yang mencakup lebih dari setengah penduduk negara. Penelitian ini dilakukan dengan tujuan mengetahui pengaruh dari produksi beras (X_1), konsumsi beras (X_2), kurs (X_3), dan harga beras lokal (X_4) terhadap impor beras (Y) di Indonesia periode 2006 hingga 2020. Data sekunder diperoleh melalui Badan Pusat Statistik (BPS) Indonesia, Bank Indonesia, dan Kementerian Pertanian Republik Indonesia. Metode yang digunakan adalah analisis regresi linier berganda dengan uji asumsi klasik bersifat *Best Linier Unbiased Estimate* (BLUE) menggunakan program SPSS versi 25. Diperoleh hasil penelitian bahwa secara simultan seluruh variabel bebas berpengaruh terhadap impor beras, dan secara parsial produksi beras berpengaruh negatif dan signifikan terhadap impor beras, secara parsial konsumsi beras berpengaruh positif dan signifikan terhadap impor beras, secara parsial kurs berpengaruh negatif dan signifikan terhadap impor beras, dan secara parsial harga beras lokal berpengaruh positif dan signifikan terhadap impor beras di Indonesia.

Kata Kunci: Impor Beras, Produksi Beras, Konsumsi Beras, Kurs, Harga Beras Lokal

ANALISIS FAKTOR-FAKTOR YANG MEMPENGARUHI IMPOR BERAS DI INDONESIA

Adam Rahmat Ruvananda
Jurusan Ekonomi Pembangunan Fakultas Ekonomi Dan Bisnis
Universitas Pembangunan Nasional “Veteran” Jawa Timur
adam.ruvananda@gmail.com

ABSTRACT

One of the basic necessities of agriculture is rice. In Indonesia, rice is the most important foodstuff to develop for the national economy because rice is the country's most important staple foodstuff, covering more than half of the country's population. This study was conducted with the aim of knowing the influence of rice production (X1), rice consumption (X2), exchange rate (X3), and local rice prices (X4) on rice imports (Y) in Indonesia from 2006 to 2020. Secondary data was obtained through the Central Statistics Agency (BPS) of Indonesia, Bank Indonesia, and the Ministry of Agriculture of the Republic of Indonesia. The method used is a multiple linear regression analysis with the classic assumption test is Best Linear Unbiased Estimate (BLUE) using the SPSS program version 25. The results of the study found that simultaneously all free variables affect rice imports, and partially rice production has a negative and significant effect on rice imports, partially rice consumption has a positive and significant effect on rice imports, partially the exchange rate has a negative and significant effect on rice imports, and partially local rice prices have a positive and significant effect on rice imports in Indonesia.

Keywords: *Rice Imports, Rice Production, Rice Consumption, Exchange Rate, Local Rice Prices*

DAFTAR ISI

KATA PENGANTAR	i
ABSTRAK	iii
ABSTRACT	iv
DAFTAR ISI	v
DAFTAR TABEL	viii
DAFTAR GAMBAR	ix
DAFTAR LAMPIRAN	x
BAB I	1
PENDAHULUAN	1
1.1 Latar Belakang	1
1.2 Rumusan Masalah	6
1.3 Tujuan Penelitian	7
1.4 Ruang Lingkup Penelitian	7
1.5 Manfaat Penelitian	7
BAB II	9
KAJIAN PUSTAKA	9
2.1 Landasan Teori	9
2.1.1 Impor	9
2.1.1.1 Definisi Impor	9
2.1.1.2 Faktor-Faktor Yang Mempengaruhi Impor	10
2.1.1.3 Impor Beras	11
2.1.2 Perdagangan Internasional	12
2.1.2.1 Definisi Perdagangan Internasional	12
2.1.2.2 Faktor Pendorong Perdagangan Internasional	13
2.1.2.3 Manfaat Perdagangan Internasional	14
2.1.2.4 Teori Perdagangan Internasional	15
2.1.3 Produksi	18
2.1.3.1 Definisi Produksi	18
2.1.3.2 Faktor-Faktor Produksi	21
2.1.3.3 Produksi Beras	23

2.1.4 Konsumsi	23
2.1.4.1 Definisi Konsumsi	23
2.1.4.2 Faktor-Faktor Konsumsi	24
2.1.4.3 Konsumsi Beras	26
2.1.5 Harga dan Kurs	27
2.1.5.1 Definisi Harga dan Kurs	27
2.1.5.2 Faktor-Faktor Yang Menentukan Harga	28
2.1.5.3 Sistem Dalam Kurs	30
2.1.5.4 Jenis-Jenis Kurs	31
2.1.5.5 Faktor-Faktor Yang Mempengaruhi Kurs	31
2.1.5.6 Pengukuran Kurs (Nilai Tukar)	33
2.1.6 Stabilisasi Harga	34
2.1.6.1 Definisi Stabilisasi Harga	34
2.1.6.2 Stabilisasi Harga Beras	34
2.1.6.3 Peran Perum Bulog	37
2.1.7 Kebijakan Pemerintah Indonesia Terhadap Impor Beras	39
2.2 Hubungan antara Variabel Bebas (X) dengan Variabel Terikat (Y)	40
2.2.1 Hubungan Produksi Beras dengan Impor Beras di Indonesia	40
2.2.2 Hubungan Konsumsi Beras dengan Impor Beras di Indonesia	40
2.2.3 Hubungan Kurs Dollar AS dengan Impor Beras di Indonesia	41
2.2.4 Hubungan Harga Beras Lokal dengan Impor Beras di Indonesia	41
2.3 Penelitian Terdahulu	42
2.4 Perbedaan Penelitian Terdahulu dan Sekarang	48
2.5 Kerangka Konseptual	48
2.6 Hipotesis	50
BAB III	51
METODOLOGI PENELITIAN	51
3.1 Pendekatan Penelitian	51
3.2 Tempat dan Waktu Penelitian	51
3.3 Definisi Operasional Variabel Penelitian	51
3.4 Jenis dan Sumber Data	54
3.5 Teknik Analisis dan Uji Hipotesis	54

3.5.1 Teknik Analisis	54
3.1.5.1 Uji Koefisien Determinasi	55
3.1.5.2 Uji Asumsi Klasik (BLUE)	55
3.5.2 Uji Hipotesis	58
3.5.2.1 Uji F (Uji Simultan)	59
3.5.2.2 Uji t (Uji Parsial)	60
BAB IV	62
HASIL DAN PEMBAHASAN	62
4.1 Deskripsi Data	62
4.1.1 Perkembangan Impor Beras di Indonesia	62
4.1.2 Perkembangan Produksi Beras di Indonesia	64
4.1.3 Perkembangan Konsumsi Beras di Indonesia	66
4.1.4 Perkembangan Kurs Dollar di Indonesia	68
4.1.5 Perkembangan Harga Beras Lokal di Indonesia	69
4.2 Hasil Pengujian	71
4.2.1 Hasil Uji Asumsi Klasik	71
4.2.1.1 Uji Normalitas	71
4.2.1.2 Uji Autokorelasi	72
4.2.1.3 Uji Multikolinearitas	73
4.2.1.4 Uji Heteroskedastisitas	75
4.3 Pengujian Hipotesis	76
4.3.1 Uji Koefisien Determinasi (R^2)	77
4.3.2 Uji F (Simultan)	78
4.3.3 Uji t (Parsial)	79
4.4 Pembahasan	81
4.4.1 Pengaruh Produksi Beras Terhadap Impor Beras	81
4.4.2 Pengaruh Konsumsi Beras Terhadap Impor Beras	82
4.4.3 Pengaruh Kurs Terhadap Impor Beras	84
4.4.4 Pengaruh Harga Beras Lokal Terhadap Impor Beras	85
BAB V	87
KESIMPULAN DAN SARAN	87
5.1 Kesimpulan	87

5.2 Saran	88
DAFTAR PUSTAKA	90
LAMPIRAN	93

DAFTAR TABEL

Tabel 2.1 Penelitian Terdahulu	45
Tabel 3.1 Klasifikasi Koefisien Determinasi	55
Tabel 4.1 Perkembangan Impor Beras di Indonesia tahun 2006-2020	63
Tabel 4.2 Perkembangan Produksi Beras di Indonesia tahun 2006-2020	64
Tabel 4.3 Perkembangan Konsumsi Beras di Indonesia tahun 2006-2020	66
Tabel 4.4 Perkembangan Kurs Dollar di Indonesia tahun 2006-2020	68
Tabel 4.5 Perkembangan Harga Beras Lokal di Indonesia tahun 2006-2020	70
Tabel 4.6 Uji Normalitas (<i>One-Sample Kolmogorov-Smirnov Test</i>)	72
Tabel 4.7 Uji Autokorelasi (<i>Runs Test</i>)	73
Tabel 4.8 Uji Multikolinearitas (<i>Tolerance</i> dan VIF)	74
Tabel 4.9 Uji Heteroskedastisitas (Uji Glejser)	75
Tabel 4.10 Uji Koefisien Determinasi	77
Tabel 4.11 Uji F (ANOVA)	78
Tabel 4.12 Uji t (Parsial)	79

DAFTAR GAMBAR

Gambar 1.1 Grafik Produksi Beras di Indonesia Tahun 2016-2020	2
Gambar 1.2 Grafik Kurs Dollar di Indonesia Tahun 2016-2020	5
Gambar 2.1 Hubungan Kurva TP, MP, dan AP	19
Gambar 2.2 Kerangka Konseptual	49

DAFTAR LAMPIRAN

Lampiran 1 : Data Penelitian	91
Lampiran 2 : Tabel Pengujian Nilai F	94
Lampiran 3 : Tabel Pengujian Nilai t	95
Lampiran 4 : Data Olahan SPSS	96
Lampiran 5 : Uji Glejser	97