

**ANALISIS PENGARUH JUMLAH PENDUDUK, TINGKAT
PENGANGGURAN DAN TINGKAT PENDIDIKAN TERHADAP
KEMISKINAN DI KABUPATEN GRESIK**

SKRIPSI

**Diajukan Sebagai Salah Satu Syarat Untuk Memperoleh
Gelar Sarjana Ekonomi**



Disusun Oleh :

FAUZAINI NANDA CAHYANI
18011010130/FEB/EP

**PROGRAM STUDI EKONOMI PEMBANGUNAN
FAKULTAS EKONOMI DAN BISNIS
UNIVERSITAS PEMBANGUNAN NASIONAL "VETERAN"
JAWA TIMUR**

2022

SKRIPSI

ANALISIS PENGARUH JUMLAH PENDUDUK, TINGKAT PENGANGGURAN
DAN TINGKAT PENDIDIKAN TERHADAP KEMISKINAN DI KABUPATEN
GRESIK

Oleh :

Fauzaini Nanda Cahyani


18011010130 / FEB / EP

Telah Dipertahankan dihadapan dan diterima oleh tim penguji skripsi:

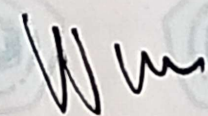
Pada Tanggal : 25 April 2022

Dosen Pembimbing

Koordinator Program Studi
Ekonomi Pembangunan




Dr. Dra. Ec Sri Muljaningsih, M.P
NIP/NPT 195706031989032001



Drs. Ec. Wiwin Priana, M.T
NIP. 196008101990031001

23 MAY 2022

Mengetahui
Dekan Fakultas Ekonomi dan Bisnis
Universitas Pembangunan Nasional "Veteran" Jawa Timur



Prof. Dr. Syamsul Huda, S.E., M.T
NIP. 195908281990031001

PERNYATAAN ORISINALITAS SKRIPSI

Saya yang bertanda tangan dibawah ini :

Nama : Fauzaini Nanda Cahyani

NPM : 18011010130

Program Studi : Ekonomi dan Bisnis

Konsentrasi : Perencanaan Pembangunan

Judul Skripsi : Analisis Pengaruh Jumlah Penduduk, Tingkat Pengangguran dan Tingkat Pendidikan Di Kabupaten Gresik

Menyatakan dengan sebenarnya, bahwa :

1. Skripsi saya adalah asli dan benar-benar hasil karya saya sendiri, dan bukan hasil karya orang lain dengan mengatas namakan saya, serta bukan merupakan hasil peniruan atau penjiplakan (plagiarism) dari karya orang lain. Skripsi ini belum pernah diajukan untuk mendapatkan gelar akademik baik di Universitas Pembangunan Nasional UPN "Veteran" Jawa Timur, maupun di perguruan tinggi lainnya.
2. Dalam Skripsi ini tidak terdapat karya atau pendapat yang ditulis atau dipublikasikan orang lain, kecuali secara tertulis dengan jelas dicantumkan sebagai acuan dengan disebutkan nama pengarang dan dicantumkan dalam daftar kepustakaan.
3. Pernyataan ini saya buat dengan sebenar-benarnya, dan apabila dikemudian hari terdapat penyimpangan dan ketidakbenaran dalam pernyataan ini, maka saya bersedia menerima sanksi akademik berupa pencabutan gelar yang telah diperoleh karena karya tulis Skripsi ini, serta sanksi-sanksi lainnya sesuai dengan norma dan peraturan yang berlaku di Universitas Pembangunan Nasional "Veteran" Jawa Timur.

Surabaya, 23 Maret 2022



Fauzaini Nanda Cahyani
NPM. 18011010130

KATA PENGANTAR

Puji syukur yang sedalam-dalamnya peneliti panjatkan kepada Tuhan Yang Maha Esa atas segala rahmat dan hidayah-Nya sehingga peneliti dapat menyelesaikan skripsi ini. Adapun tujuan dari penulisan skripsi ini adalah untuk memenuhi syarat dalam mencapai derajat Sarjana Ekonomi pada Program Studi Ekonomi Pembangunan UPN Veteran Jawa Timur.

Adapun judul dari penelitian ini yakni : Analisis Pengaruh Jumlah Penduduk, Tingkat Pengangguran dan Tingkat Pendidikan Terhadap Kemiskinan di Kabupaten Gresik

Sehubungan dengan selesainya karya akhir ini, peneliti menyampaikan penghargaan dan ucapan terima kasih yang sebesar-besarnya kepada :

1. Dr. Sri Muljaningsih, S.E., M.P. selaku dosen pembimbing
2. Prof. Dr. Ir. Akhmad Fauzi, MMT sebagai Rektor Universitas Pembangunan Nasional “Veteran” Jawa timur.
3. Prof. DR. Syamsul Huda, SE., MT sebagai Dekan Fakultas Ekonomi dan Bisnis, UPN Veteran Jawa Timur.
4. Drs. EC. Wiwin Priana, M.T sebagai Ketua Program Studi Ekonomi Pembangunan UPN Veteran Jawa Timur.
5. Bapak Nur Mudhofar dan Ibu Nashifah selaku kedua orang tua peneliti yang tiada hentinya mendoakan peneliti.
6. Eli Makhfudloh Fitri, Shofi Ali Mujtabah dan Abil Ash Shidqi Mujtabah selaku keluarga yang tiada henti memberikan dukungan semangat.

7. Rika Nurfadhilah Halim, Sherly Permata Putri dan Mila Amalia Rahma selaku sahabat-sahabat peneliti yang memberi dukungan dan semangat kepada peneliti.
8. Teman-teman Ekonomi Pembangunan 2018 UPN Veteran Jawa Timur.

Peneliti menyadari penyusunan skripsi ini masih jauh dari sempurna, oleh karena itu, saran serta kritik yang membangun sangat peneliti harapkan. Semoga karya akhir ini dapat bermanfaat bagi kita semua.

Surabaya, 15 Maret 2022

Peneliti

**ANALISIS PENGARUH JUMLAH PENDUDUK, TINGKAT
PENGANGGURAN DAN TINGKAT PENDIDIKAN TERHADAP
KEMISKINAN DI KABUPATEN GRESIK**

Fauzaini Nanda Cahyani

Jurusan Ekonomi Pembangunan Fakultas Ekonomi dan Bisnis Universitas
Pembangunan Nasional Veteran Jawa Timur

18011010130@student.upnjatim.ac.id

ABSTRAK

Kemiskinan merupakan kondisi seseorang yang kurang mampu untuk bisa memenuhi kehidupannya sehari-hari, kebutuhan hidup pada umumnya yang seharusnya didapatkan yakni pangan, sandang, tempat tinggal, kesehatan serta pendidikan. Faktor yang terjadi disebabkan sumber daya yang kurang, pendapatan yang rendah serta pengangguran yang tinggi. Penelitian ini memiliki tujuan guna mengetahui berapa banyak pengaruh jumlah penduduk, tingkat pengangguran serta tingkat pendidikan terhadap kemiskinan di Kabupaten Gresik. Penelitian ini kuantitatif dengan memakai analisis regresi linier berganda dengan data runtut waktu (time series). Hasil penelitian menerangkan bahwasanya jumlah penduduk serta tingkat pendidikan secara bersamaan memiliki pengaruh negatif serta signifikan terhadap kemiskinan di kabupaten Gresik, disisi lain tingkat pengangguran memiliki pengaruh negatif tetapi tidak signifikan terhadap kemiskinan di Kabupaten Gresik.

Kata Kunci : Kemiskinan, Jumlah Penduduk, Tingkat Pengangguran dan Tingkat Pendidikan

**ANALISIS PENGARUH JUMLAH PENDUDUK, TINGKAT
PENGANGGURAN DAN TINGKAT PENDIDIKAN TERHADAP
KEMISKINAN DI KABUPATEN GRESIK**

Fauzaini Nanda Cahyani

Jurusan Ekonomi Pembangunan Fakultas Ekonomi dan Bisnis Universitas
Pembangunan Nasional Veteran Jawa Timur

18011010130@student.upnjatim.ac.id

ABSTRACT

Poverty is a condition in which a person cannot meet his basic needs. These necessities include food, clothing, shelter, health, and education. Factors that arise due to a lack of resources, a low income, and high unemployment. The purpose of this research is to determine how much of an impact the population, unemployment rate, and education level have on poverty in Gresik Regency. This study is quantitative, as it employs multiple linear regression analysis on time series data. According to the study's findings, the population and education level have a negative and significant effect on poverty in Gresik Regency, while the unemployment rate has a negative but not significant effect on poverty in Gresik Regency.

Keywords: Poverty, Population, Unemployment Rate and Education Level

DAFTAR ISI

ABSTRAK	iii
DAFTAR ISI.....	v
DAFTAR GAMBAR.....	vii
DAFTAR TABEL.....	viii
DAFTAR GRAFIK	x
BAB 1 PENDAHULUAN.....	1
1.1 Latar Belakang.....	1
1.2 Rumusan Masalah.....	9
1.3 Tujuan Penelitian.....	9
1.4 Ruang Lingkup	10
1.5 Manfaat Penelitian.....	10
BAB II KAJIAN TEORI.....	11
2.1 Landasan Teori	11
2.1.1 Jumlah penduduk.....	11
2.1.2 Pengangguran	14
2.1.3 Pendidikan	18
2.1.4 Kemiskinan.....	24
2.2 Penelitian Terdahulu.....	28
2.3 Kerangka Pikir.....	30
2.4 Hipotesis	32
BAB III METODE PENELITIAN.....	33
3.1 Pendekatan Penelitian.....	33
3.2 Tempat dan Waktu Penelitian.....	33
3.3 Definisi Operasional dan Pengukuran Variabel Penelitian	33
3.4 Populasi dan Penentuan Sampel.....	35
3.5 Metode Pengumpulan Data	35
3.6 Metode Analisis.....	36

BAB IV HASIL DAN PEMBAHASAN.....	41
4.1 Hasil Penelitian.....	41
4.2 Pengujian Hipotesis	45
4.3 Pembahasan	57
BAB V KESIMPULAN DAN SARAN.....	60
5.1 Kesimpulan.....	60
5.2 Saran	61
DAFTAR PUSTAKA	63
Lampiran	70

DAFTAR GAMBAR

Gambar 2.1	Lingkaran Setan Kemiskinan (Versi Nurkse)	25
Gambar 2.2	Kerangka Pikir.....	31
Gambar 4.1	Kurva distribusi hasil analisis Faktor Jumlah Penduduk (X1) terhadap Kemiskinan (Y).....	54
Gambar 4.2	Kurva distribusi hasil analisis Faktor Tingkat Pengangguran (X2) Terhadap Kemiskinan (Y).....	55
Gambar 4.3	Kurva distribusi hasil analisis Faktor Tingkat Pendidikan (X3) terhadap Kemiskinan (Y)	56

DAFTAR TABEL

Tabel 4. 1 Perkembangan Jumlah Penduduk Miskin Tahun 2010-2019	42
Tabel 4. 2 Perkembangan Jumlah Penduduk Tahun 2010-2019.....	43
Tabel 4. 3 Perkembangan Tingkat Pengangguran Terbuka Tahun 2010-2019.....	44
Tabel 4. 4 Perkembangan Rata-Rata Lama Sekolah Tahun 2010-2019	45
Tabel 4. 5 Hasil Uji One-Sample Kolmogorov-Smirnov Test.....	46
Tabel 4. 6 Hasil Test Multikolinieritas	47
Tabel 4. 7 Hasil Heterokedastisitas Dengan Metode (Rank Spearman)	48
Tabel 4. 8 Uji Autokorelasi dengan Durbin Watson.....	49
Tabel 4. 9 Uji Autokorelasi dengan Run Test.....	50
Tabel 4. 10 Hasil Uji Statistik F.....	52
Tabel 4. 11 Hasil Uji Statistik t.....	53
Tabel 4. 12 Hasil Koefisien Determinasi (R ²).....	56

DAFTAR GRAFIK

Grafik 1. 1 Jumlah Penduduk Kabupaten Gresik (Juta Jiwa)	3
Grafik 1. 2 Jumlah Penduduk Miskin Provinsi Jawa Timur	4
Grafik 1. 3 Jumlah Penduduk Miskin Kabupaten Gresik.....	5
Grafik 1. 4 Persentase Jumlah Tingkat Pengangguran Terbuka Di Kabupaten Gresik (%).....	7
Grafik 1. 5 Persentase Rata-Rata Lama Sekolah Kabupaten Gresik (%).....	8