

**“ANALISIS SEKTOR BASIS DAN NON-BASIS SERTA POLA
PERTUMBUHAN EKONOMI DI WILAYAH TAPAL KUDA
(PASURUAN, PROBOLINGGO, LUMAJANG, JEMBER,
SITUBONDO, BONDOWOSO, BANYUWANGI)
PROVINSI JAWA TIMUR”**

SKRIPSI

**Diajukan Untuk Memenuhi sebagian Persyaratan
Dalam Memperoleh Gelar Sarjana Ekonomi dan Bisnis
Program Studi Ekonomi Pembangunan**



Oleh :

DENNYS AINUR RHOHMAN

1511010063 / FEB / EP

**FAKULTAS EKONOMI DAN BISNIS
UNIVERSITAS PEMBANGUNAN NASIONAL “VETERAN”
JAWA TIMUR
2019**

**ANALISIS SEKTOR BASIS DAN NON-BASIS SERTA POLA
PERTUMBUHAN EKONOMI DI WILAYAH TAPAL KUDA
(PASURUAN, PROBOLINGGO, LUMAJANG, JEMBER,
SITUBONDO, BONDOWOSO, BANYUWANGI)
PROVINSI JAWA TIMUR**

SKRIPSI



Oleh :

DENNYS AINUR RHOHMAN

1511010063 / FEB / EP

**FAKULTAS EKONOMI DAN BISNIS
UNIVERSITAS PEMBANGUNAN NASIONAL "VETERAN"
JAWA TIMUR**

2019

SKRIPSI


**ANALISIS SEKTOR BASIS DAN NON-BASIS SERTA POLA PERTUMBUHAN
EKONOMI DI WILAYAH TAPAL KUDA (PASURUAN, PROBOLINGGO,
LUMAJANG, JEMBER, SITUBONDO, BONDOWOSO, BANYUWANGI)
PROVINSI JAWA TIMUR**

Disusun Oleh :


DENNYS AINUR RHOHMAN
1511010063/FEB/EP

**Telah Dipertahankan Dihadapan Dan Diterima Oleh Tim Penguji Skripsi
Program Studi Ekonomi Pembangunan Fakultas Ekonomi dan Bisnis
Universitas Pembangunan Nasional "Veteran" Jawa Timur
Pada Tanggal 21 Januari 2019**


Pembimbing Utama :


Dra. Ec. Marseto, MSi
NIP. 196109171990091001

**Tim Penguji
Ketua :**


Drs. Ec. Wiwin Briana, MT
NIP. 196008101990031001

Sekretaris :


Dra. Ec. Niniek Imaningsih, MP
NIP. 196111201987032001

Anggota :


Dra. Ec. Marseto, MSi
NIP. 196109171990091001

**Mengetahui,
Dekan Fakultas Ekonomi dan Bisnis
Universitas Pembangunan Nasional "VETERAN"
Jawa Timur**


Prof. Dr. Syamsul Huda, SE, MT
NIP. 195908281990031001

SURAT PERNYATAAN TIDAK PLAGIAT

Saya yang bertanda tangan di bawah ini :

Nama : Dennys Ainur Rhohman

NPM : 1511010063

Fakultas : Ekonomi dan Bisnis

Jurusan : Ekonomi Pembangunan

Dengan ini saya menyatakan bahwa :

1. Skripsi ini adalah murni merupakan gagasan, rumusan dan penelitian saya sendiri ,tanpa bantuan pihak lain kecuali arahan dari Tim Dosen Pembimbing.
2. Skripsi ini belum pernah diajukan untuk mendapat gelar akademik Sarjana, baik di Universitas Pembangunan Nasional “VETERAN” Jawa Timur maupun di perguruan tinggi lain.
3. Dalam skripsi ini tidak terdapat karya atau pendapat yang ditulis atau dipublikasikan orang lain, kecuali secara tertulis dengan mencantumkan sebagai acuan dalam naskah dengan menyebutkan nama pengarang dan dicantumkan dalam daftar pustaka.

Demikianlah pernyataan ini saya buat dengan sesungguhnya dan apabila dikemudian pernyataan ini tidak benar, maka saya bersedia menerima sanksi yang sesuai dengan norma yang berlaku di perguruan tinggi ini.

Surabaya, 22 Januari 2019

Yang membuat pernyataan,



**ANALISIS SEKTOR BASIS DAN NON-BASIS SERTA POLA
PERTUMBUHAN EKONOMI DI WILAYAH TAPAL KUDA (PASURUAN,
PROBOLINGGO, LUMAJANG, JEMBER, SITUBONDO, BONDOWOSO,
BANYUWANGI) PROVINSI JAWA TIMUR**

Oleh :

Dennys Ainur Rhohman

ABSTRAKSI

Suatu pembangunan daerah bertujuan meningkatkan taraf hidup dan kesejahteraan di daerah Tapal Kuda yang merupakan nama wilayah di bagian timur Provinsi Jawa Timur, terdiri dari Pasuruan, Probolinggo, Lumajang, Jember, Situbondo, Bondowoso, dan Banyuwangi yang merupakan salah satu lokasi paling strategis secara ekonomi di Indonesia, karena dilewati jalur penghubung utama antara Pulau Jawa dan Pulau Bali, juga terdapat PLTU Paiton yang merupakan salah satu PLTU terbesar di Indonesia. Namun dari segi perekonomian kawasan Tapal Kuda seringkali dianggap sebagai daerah yang cukup tertinggal di Jawa Timur. Sehingga dirasa perlu untuk di teliti lebih dalam potensi ekonomi setiap daerahnya dalam menentukan pembangunan yang terpadu di wilayah Tapal Kuda.

Data yang digunakan adalah berupa data Sekunder dan data time series dalam periode waktu tahunan selama tahun 2016-2017, data bersumber dari BPS Provinsi Jawa Timur, dan Jawa Timur Dalam Angka data tersebut dianalisa dengan alat Analisis Location Quotient untuk mengetahui sektor basis dan Analisis Tipologi Klassen untuk mengetahui kuadran daerah di masing-masing kabupaten di wilayah Tapal Kuda.

Berdasarkan hasil penelitian, dari analisis LQ terdapat 3 sektor basis di Kabupaten Pasuruan, di Kabupaten Probolinggo terdapat 6 sektor basis, di Kabupaten Lumajang terdapat 4 sektor basis, di Kabupaten Jember terdapat 5 sektor basis, di Kabupaten Situbondo terdapat 8 sektor basis, di Kabupaten Bondowoso terdapat 7 sektor basis dan di Kabupaten Banyuwangi terdapat 5 sektor basis. Dalam analisis Tipologi Klassen, Kabupaten Pasuruan masuk dalam tipologi “Daerah Maju tapi tertekan pada tahun 2016 & Daerah Cepat maju cepat Tumbuh di tahun 2017”, sedangkan Kabupaten Probolinggo, Kabupaten Lumajang, Kabupaten Jember, Kabupaten Situbondo, Kabupaten Bondowoso dan Kabupaten Banyuwangi masuk dalam tipologi “Daerah Relatif Tertinggal”. Dengan demikian, untuk memacu pertumbuhan ekonomi bagi setiap daerah yang termasuk dalam kawasan Tapal Kuda, dapat diciptakan melalui pemerataan pembangunan di setiap daerahnya sehingga setiap kabupaten yang termasuk dalam kawasan Tapal Kuda mampu menciptakan struktur ekonomi yang kuat dan membuat suatu daerah mandiri akan perekonomiannya.

Kata Kunci : PDRB, Tipologi Klassen, Location Quotient

KATA PENGANTAR

Dengan memanjatkan segala puja dan puji syukur kehadirat Allah SWT yang telah melimpahkan rahmat, taufik serta hidayah-Nya sehingga penulis dapat menyelesaikan skripsi ini dengan judul “*Analisis Sektor Basis Dan Non-Basis Serta Pola Pertumbuhan Ekonomi Di Wilayah Tapal Kuda (Pasuruan, Probolinggo, Lumajang, Jember, Situbondo, Bondowoso, Banyuwangi) Provinsi Jawa Timur*” dapat diselesaikan dengan baik. Penulisan skripsi ini dilakukan dalam rangka memenuhi salah satu syarat untuk mencapai derajat sarjana ekonomi pada Fakultas Ekonomi dan Bisnis Universitas Pembangunan Nasional “Veteran” Jawa Timur.

Terwujudnya Usulan Penelitian ini tidak lepas dari bantuan, bimbingan serta pengarahan dari berbagai pihak. Maka pada kesempatan ini peneliti dengan kerendahan hati yang tulus ikhlas mengucapkan terima kasih yang tak terhingga kepada kedua orang tua yang selalu memberikan support secara moral maupun materi dan yang terhormat dosen pembimbing Bapak **Drs. Ec. Marseto, MSi** yang telah banyak meluangkan waktunya untuk memberikan bimbingan sehingga skripsi ini dapat terselesaikan dan terima kasih kepada banyak pihak, yaitu :

1. Allah SWT yang telah memberi kesehatan dan kemudahan dalam perjalanan hidup saya.
2. Orang tua serta keluarga yang senantiasa mendukung dan memberi semangat dalam semua bidang.

3. Bapak Prof. Dr. Ir. Akhmad Fauzi, MMT, selaku Rektor Universitas Pembangunan Nasional “Veteran” Jawa Timur.
4. Bapak Prof. Dr. Drs. Ec. Syamsul Huda, MT, selaku Dekan Fakultas Ekonomi dan Bisnis Universitas Pembangunan Nasional “Veteran” Jawa Timur.
5. Bapak Drs. Ec. Wiwin Priana, MT, selaku Ketua Koordinator Program Studi Ekonomi Pembangunan Fakultas Ekonomi dan Bisnis Universitas Pembangunan Nasional “Veteran” Jawa Timur.
6. Bapak-bapak dan Ibu-Ibu dosen serta staf karyawan Fakultas Ekonomi dan Bisnis Universitas Pembangunan Nasional “Veteran” Jawa Timur yang telah dengan ikhlas memberikan banyak ilmu pengetahuannya selama masa perkuliahan dan pelayanan akademik bagi peneliti.
7. Terima kasih kepada teman-teman yang telah memberi semangat dan dukungan kepada penulis untuk mengerjakan skripsi hingga selesai.

Akhir kata, saya berharap semoga Allah SWT membalas dengan kebaikan semua pihak yang telah membantu. Penulis menyadari bahwa skripsi ini masih jauh dari kesempurnaan, namun demikian skripsi ini diusahakan sesuai dengan kemampuan penulis dan semoga skripsi ini memberikan manfaat bagi yang membutuhkan serta bagi pembaca untuk penelitian selanjutnya.

Surabaya, 16 Januari 2019

Penulis

DAFTAR ISI

HALAMAN JUDUL	i
KATA PENGANTAR.....	ii
DAFTAR ISI.....	iii
DAFTAR TABEL	vii
DAFTAR LAMPIRAN	ix
ABSTRAKSI	xi
BAB I PENDAHULUAN	
1.1. Latar Belakang	1
1.2. Rumusan Masalah.....	5
1.3. Tujuan Penelitian	5
1.4. Manfaat Penelitian	6
BAB II TINJAUAN PUSTAKA	
2.1. Penelitian Terdahulu	7
2.2. Perbedaan Penelitian terdahulu dengan sekarang	10
2.3. Landasan Teori.....	10
2.3.1. Teori Pembangunan Ekonomi.....	10
2.3.2. Teori Pertumbuhan Ekonomi	11
2.3.3. Pertumbuhan Ekonomi Daerah	13
2.3.4. Potensi Ekonomi Dan Pola Pertumbuhan Ekonomi Daerah	16
2.3.5. Pendapatan Regional	18
2.3.6. Produk Domestik Regional Bruto (PDRB).....	18

2.3.7. Metode Perhitungan PDRB.....	20
2.3.8. PDRB Per Kapita	23
2.3.9. Teori Basis Ekonomi.....	24
2.3.10. Analisis LQ (<i>Location Quotient</i>)	25
2.3.11. Analisis Tipologi Klassen	26
2.4. Kerangka Pikir	28
2.5. Hipotesis Penelitian	29

BAB III METODOLOGI PENELITIAN

3.1. Pendekatan Penelitian	30
3.2. Definisi Operasional dan Pengukuran Variabel.....	30
3.3. Jenis dan Sumber Data.....	32
3.3.1. Jenis Data	32
3.3.2. Sumber Data.....	32
3.4. Teknik Pengumpulan Data.....	33
3.5. Teknik Analisis dan Pengolahan Data	33
3.5.1. Analisis LQ (<i>Location Quotient</i>)	34
3.5.2. Analisis Tipologi Klassen	35

BAB IV HASIL PENELITIAN DAN PEMBAHASAN

4.1. Hasil Penelitian dan Pembahasan	38
4.1.1. Gambaran Umum Provinsi Jawa Timur.....	38
4.1.2. Gambaran Umum Kabupaten Pasuruan	38
4.1.3. Gambaran Umum Kabupaten Probolinggo.....	39
4.1.4. Gambaran Umum Kabupaten Lumajang	41

4.1.5.	Gambaran Umum Kabupaten Jember	42
4.1.6.	Gambaran Umum Kabupaten Situbondo	43
4.1.7.	Gambaran Umum Kabupaten Bondowoso.....	44
4.1.8.	Gambaran Umum Kabupaten Banyuwangi	45
4.2.	Deskripsi Hasil Penelitian.....	46
4.2.1.	Produk Domestik Regional Bruto	46
4.2.1.1.	Produk Domestik Regional Bruto Jawa Timur	46
4.2.1.2.	Produk Domestik Regional Bruto Pasuruan	48
4.2.1.3.	Produk Domestik Regional Bruto Probolinggo	49
4.2.1.4.	Produk Domestik Regional Bruto Lumajang	50
4.2.1.5.	Produk Domestik Regional Bruto Jember.....	51
4.2.1.6.	Produk Domestik Regional Bruto Situbondo.....	52
4.2.1.7.	Produk Domestik Regional Bruto Bondowoso	53
4.2.1.8.	Produk Domestik Regional Bruto banyuwangi.....	54
4.3.	Analisis LQ (<i>Loocation Quotient</i>)	55
4.3.1.	Analisis <i>Location Quotient</i> Kabupaten Pasuruan	56
4.3.2.	Analisis <i>Location Quotient</i> Kabupaten Probolinggo	57
4.3.3.	Analisis <i>Location Quotient</i> Kabupaten Lumajang.....	60
4.3.4.	Analisis <i>Location Quotient</i> Kabupaten Jember	61
4.3.5.	Analisis <i>Location Quotient</i> Kabupaten Situbondo.....	63
4.3.6.	Analisis <i>Location Quotient</i> Kabupaten Bondowoso	66
4.3.7.	Analisis <i>Location Quotient</i> Kabupaten Banyuwangi.....	68
4.4.	Analisis Tipologi Daerah	69

4.4.1. Uji Tipologi Daerah Di Wilayah Tapal Kuda Jawa Timur	72
---	----

BAB V KESIMPULAN DAN SARAN

5.1. Kesimpulan	82
5.2. Saran.....	85

DAFTAR PUSTAKA

LAMPIRAN

DAFTAR TABEL

	Halaman
Tabel. 4.1 Produk Domestik Regional Bruto Jawa Timur Atas Dasar Harga Konstan Tahun 2016-2017 (Miliar Rupiah).....	47
Tabel. 4.2 Produk Domestik Regional Bruto Kab. Pasuruan Atas Dasar Harga Konstan Tahun 2016-2017 (Miliar Rupiah).....	48
Tabel. 4.3 Produk Domestik Regional Bruto Kab. Probolinggo Atas Dasar Harga Konstan Tahun 2016-2017 (Miliar Rupiah).....	49
Tabel. 4.4 Produk Domestik Regional Bruto Kab. Lumajang Atas Dasar Harga Konstan Tahun 2016-2017 (Miliar Rupiah).....	50
Tabel. 4.5 Produk Domestik Regional Bruto Kab. Jember Atas Dasar Harga Konstan Tahun 2016-2017 (Miliar Rupiah).....	51
Tabel. 4.6 Produk Domestik Regional Bruto Kab. Situbondo Atas Dasar Harga Konstan Tahun 2016-2017 (Miliar Rupiah).....	52
Tabel. 4.7 Produk Domestik Regional Bruto Kab. Bondowoso Atas Dasar Harga Konstan Tahun 2016-2017 (Miliar Rupiah).....	53
Tabel. 4.8 Produk Domestik Regional Bruto Kab. Banyuwangi Atas Dasar Harga Konstan Tahun 2016-2017 (Miliar Rupiah).....	54
Tabel. 4.9 Hasil Perhitungan <i>Location Quotient</i> Kabupaten Pasuruan.....	56
Tabel. 4.10 Hasil Perhitungan <i>Location Quotient</i> Kabupaten Probolinggo	58
Tabel. 4.11 Hasil Perhitungan <i>Location Quotient</i> Kabupaten Lumajang	60
Tabel. 4.12 Hasil Perhitungan <i>Location Quotient</i> Kabupaten Jember.....	62
Tabel. 4.13 Hasil Perhitungan <i>Location Quotient</i> Kabupaten Situbondo.....	64
Tabel. 4.14 Hasil Perhitungan <i>Location Quotient</i> Kabupaten Bondowoso	66
Tabel. 4.15 Hasil Perhitungan <i>Location Quotient</i> Kabupaten Banyuwangi	68
Tabel. 4.16 Hasil Perhitungan PDRB Perkapita di Wilayah Tapal Kuda Selama Kurun Waktu Tahun 2016 – 2017 (Juta Rupiah)	68

Tabel. 4.17 Laju Pertumbuhan di Wilayah Tapal Kuda Selama Kurun Waktu Tahun 2016 – 2017	68
Tabel. 4.18 Posisi Tipologi Daerah Kabupaten Pasuruan.....	74
Tabel. 4.19 Posisi Tipologi Daerah Kabupaten Probolinggo.....	75
Tabel. 4.20 Posisi Tipologi Daerah Kabupaten Lumajang	75
Tabel. 4.21 Posisi Tipologi Daerah Kabupaten Jember.....	76
Tabel. 4.22 Posisi Tipologi Daerah Kabupaten Bondowoso	76
Tabel. 4.23 Posisi Tipologi Daerah Kabupaten Banyuwangi	77
Tabel. 4.24 Posisi Tipologi Daerah Kabupaten Pasuruan.....	77
Tabel. 4.25 Hasil penelitian di Wilayah Tapal Kuda Jawa Timur	78

DAFTAR LAMPIRAN

- Lampiran 1 : Produk Domestik Regional Bruto Jawa Timur Atas Dasar Harga Konstan Tahun 2016-2017 (Miliar Rupiah).....
- Lampiran 2 : Produk Domestik Regional Bruto Kab. Pasuruan Atas Dasar Harga Konstan Tahun 2016-2017 (Miliar Rupiah)
- Lampiran 3 : Produk Domestik Regional Bruto Kab. Probolinggo Atas Dasar Harga Konstan Tahun 2016-2017 (Miliar Rupiah)
- Lampiran 4 : Produk Domestik Regional Bruto Kab. Lumajang Atas Dasar Harga Konstan Tahun 2016-2017 (Miliar Rupiah)
- Lampiran 5 : Produk Domestik Regional Bruto Kab. Jember Atas Dasar Harga Konstan Tahun 2016-2017 (Miliar Rupiah)
- Lampiran 6 : Produk Domestik Regional Bruto Kab. Situbondo Atas Dasar Harga Konstan Tahun 2016-2017 (Miliar Rupiah)
- Lampiran 7 : Produk Domestik Regional Bruto Kab. Bondowoso Atas Dasar Harga Konstan Tahun 2016-2017 (Miliar Rupiah)
- Lampiran 8 : Produk Domestik Regional Bruto Kab. Banyuwangi Atas Dasar Harga Konstan Tahun 2016-2017 (Miliar Rupiah)
- Lampiran 9 : Hasil Perhitungan *Location Quotient* Kabupaten Pasuruan
- Lampiran 10 : Hasil Perhitungan *Location Quotient* Kabupaten Probolinggo ...
- Lampiran 11 : Hasil Perhitungan *Location Quotient* Kabupaten Lumajang.....
- Lampiran 12 : Hasil Perhitungan *Location Quotient* Kabupaten Jember
- Lampiran 13 : Hasil Perhitungan *Location Quotient* Kabupaten Situbondo
- Lampiran 14 : Hasil Perhitungan *Location Quotient* Kabupaten Bondowoso....
- Lampiran 15 : Hasil Perhitungan *Location Quotient* Kabupaten Banyuwangi ..
- Lampiran 16 : Hasil Perhitungan PDRB Perkapita di Wilayah Tapal Kuda Selama Kurun Waktu Tahun 2016 – 2017 (Juta Rupiah)
- Lampiran 17 : Laju Pertumbuhan di Wilayah Tapal Kuda Selama Kurun Waktu Tahun 2016 – 2017
- Lampiran 18 : Posisi Tipologi Daerah Kabupaten Pasuruan
- Lampiran 19 : Posisi Tipologi Daerah Kabupaten Probolinggo
- Lampiran 20 : Posisi Tipologi Daerah Kabupaten Lumajang.....

Lampiran 21 : Posisi Tipologi Daerah Kabupaten Jember	
Lampiran 22 : Posisi Tipologi Daerah Kabupaten Bondowoso.....	
Lampiran 23 : Posisi Tipologi Daerah Kabupaten Banyuwangi.....	
Lampiran 24 : Posisi Tipologi Daerah Kabupaten Pasuruan	
Lampiran 25 : Hasil penelitian di Wilayah Tapal Kuda Jawa Timur	