

**PENGARUH EKSPOR, IMPOR, INVESTASI, DAN KURS TERHADAP
PERTUMBUHAN EKONOMI DI JAWA TIMUR**

SKRIPSI

**Diajukan Untuk Memenuhi Sebagian Persyaratan
Dalam Memperoleh Gelar Sarjana Ekonomi dan Bisnis
Program Studi Ekonomi Pembangunan**



Diajukan Oleh :

SHEYLA PUSPITASARI

1511010003/FEB/EP

**FAKULTAS EKONOMI DAN BISNIS
UNIVERSITAS PEMBANGUNAN NASIONAL "VETERAN"
JAWA TIMUR
2019**

SKRIPSI
PENGARUH EKSPOR, IMPOR, INVESTASI, DAN KURS TERHADAP
PERTUMBUHAN EKONOMI JAWA TIMUR

Disusun Oleh :

SHEYLA PUSPITASARI
1511010003/ FEB/ EP

Telah Dipertahankan Dihadapan Dan Diterima Oleh
Tim Penguji Skripsi Program Studi Ekonomi Pembangunan Fakultas
Ekonomi dan Bisnis
Universitas Pembangunan Nasional "VETERAN" Jawa Timur
Pada tanggal : 08 Februari 2019

Pembimbing Utama :

Prof. Dr. Svamsul Huda, SE. MT
NIP. 195908281990031000

Tim Penguji
Ketua :

Prof. Dr. Svamsul Huda, SE. MT
NIP. 195908281990031000

Sekretaris :

Dra. Ec. Niniek Imaningsih, MP
NIP. 196111201987032001

Anggota :

Drs. Ec. Wiwin Priana, MT
NIP. 196008101990031001

Mengetahui
Dekan Fakultas Ekonomi dan Bisnis
Universitas Pembangunan Nasional "VETERAN"
Jawa Timur

Prof. Dr. Svamsul Huda, SE. MT
NIP. 195908281990031000

SKRIPSI

PENGARUH EKSPOR, IMPOR, INVESTASI, DAN KURS TERHADAP
PERTUMBUHAN EKONOMI DI JAWA TIMUR

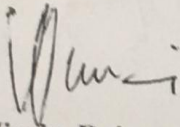
Diajukan Oleh :

Sheyla Puspitasari
1511010003/FEB/EP

Disetujui untuk ujian lisan pada Tanggal : 07 Februari 2019


Oleh :

Koordinator Program Studi
Ekonomi Pembangunan




Drs. Ec. Wiwin Priana, P, MT
NIP. 19600 810019900 31001

Dosen Pembimbing Utama



Prof. Dr. Syamsul Huda, SE, MT
NIP. 195908281990031001

Mengetahui,
A/N Dekan Fakultas Ekonomi dan Bisnis
Wakil Dekan I



Dr. Eko Purwanto, SE, MSi
NIP.195903291987031001

USULAN PENELITIAN


PENGARUH EKSPOR, IMPOR, INVESTASI, DAN KURS TERHADAP
PERTUMBUHAN EKONOMI DI JAWA TIMUR

Diajukan Oleh :

Sheyla Puspitasari
1511010003/FEB/EP

Telah disetujui untuk diseminarkan oleh :


Dosen Pembimbing Utama



Prof. Dr. Syamsul Huda, SE, MT
NIP. 1959082819900 31001

Tanggal : 07 Februari 2019

Mengetahui,
Koordinator Progdil Ekonomi Pembangunan



Drs. Ec. Wiwin Priana, P, MT
NIP. 19600 810019900 31001

SURAT PERNYATAAN TIDAK PLAGIAT

Saya yang bertandatangan dibawah ini :

Nama : Sheyla Puspitasari
NPM : 1511010003
Jurusan : Ekonomi Pembangunan
Fakultas : Ekonomi dan Bisnis

Dengan ini menyatakan bahwa :

1. Skripsi ini adalah murni merupakan gagasan, rumusan dan penelitian saya sendiri, tanpa bantuan pihak lain. Kecuali arahan dari Tim Dosen Pembimbing.
2. Dalam skripsi ini tidak terdapat karya atau pendapat yang ditulis oranglain kecuali secara tertulis dengan mencantumkan sebagai acuan dalam naskah dengan menyebutkan nama pengarang dan dicantumkan dalam daftar pustaka.

Demikian pernyataan ini saya buat dengan sesungguhnya dan apabila dikemudian pernyataan saya tidak benar, maka saya bersedia menerima sanksi yang sesuai dengan norma yang berlaku di perguruan tinggi ini.

Surabaya, 08 Februari 2019

Yang membuat pernyataan



(Sheyla Puspitasari)

**PENGARUH EKSPOR, IMPOR, INVESTASI, DAN KURS TERHADAP
PERTUMBUHAN EKONOMI DI JAWA TIMUR**

**Oleh:
Sheyla Puspitasari**

ABSTRAKSI

Salah satu indikator kemajuan pembangunan adalah pertumbuhan ekonomi, indikator ini pada dasarnya untuk mengukur kemampuan suatu daerah untuk mengukur outputnya dalam laju lebih cepat. Pertumbuhan ekonomi mencerminkan kegiatan ekonomi salah satu yang dapat dijadikan penggerak pertumbuhan ekonomi adalah sektor perdagangan internasional, yaitu kegiatan ekspor, dan impor.

Penelitian ini bertujuan untuk mengetahui pengaruh dari (1) ekspor, (2) impor, (4) investasi, (4) kurs terhadap pertumbuhan ekonomi di Jawa Timur. Metode yang digunakan dalam penelitian ini yaitu metode kuantitatif yang perolehan datanya bersumber dari data sekunder dengan menggunakan metode analisis SPSS versi 14.0. Pemilihan analisis menggunakan SPSS versi 14.0 ini dianggap tepat untuk mengolah data berupa time series seperti data yang digunakan pada penelitian ini.

Hasil dari penelitian ini menunjukkan bahwa Ekspor tidak berpengaruh terhadap pertumbuhan ekonomi Jawa Timur periode tahun 2000-2017. Impor berpengaruh positif dan signifikan terhadap pertumbuhan ekonomi Jawa Timur periode tahun 2000-2017. Investasi tidak berpengaruh terhadap pertumbuhan ekonomi Jawa Timur periode tahun 2000-2017. Kurs tidak berpengaruh terhadap pertumbuhan ekonomi Jawa Timur periode tahun 2000-2017.

Kata Kunci : Pertumbuhan Ekonomi, Ekspor, Impor, Investasi, Kurs

KATA PENGANTAR

Syukur Alhamdulillah senantiasa penulis panjatkan kepada Allah SWT atas ridho, rahmat, dan karunia-Nya, sehingga penulis dapat menyelesaikan skripsi dengan judul **“Pengaruh Ekspor, Impor, Investasi, dan Kurs Terhadap Pertumbuhan Ekonomi di Jawa Timur”**.

Skripsi ini merupakan sebuah hasil karya penulis yang jauh dari kata sempurna, seperti istilah “Tak ada gading yang tak retak” karena kesempurnaan hanya milik Allah SWT. Sebuah tulisan yang tujuan awalnya adalah sebagai prasyarat untuk menempuh gelar Sarjana Ekonomi (SE) pada Fakultas Ekonomi dan Bisnis Program Studi Ekonomi Pembangunan di Universitas Veteran Jawa Timur.

Dalam penulisan ini, penulis banyak menerima masukan, saran, dan motivasi dari banyak pihak terkait dalam lingkup perkuliahan, lingkup keluarga, dan masyarakat. Oleh karena itu pada kesempatan kali ini penulis mengucapkan terima kasih yang sebesar-besarnya terutama kepada Prof. Dr. Syamsul Huda, SE, MT. selaku dosen pembimbing saya dalam penyusunan skripsi ini, serta kepada:

1. Prof Dr. Ir Akhmad Fauzi, MMT selaku rektor UPN “Veteran” Jawa Timur.
2. Prof. Dr. Syamsul Huda, SE., MT. selaku Dekan Fakultas Ekonomi dan Bisnis UPN “Veteran” Jawa Timur.

3. Drs. Ec. Wiwin Priana, MT selaku Kepala Program Studi Ekonomi Pembangunan Fakultas Ekonomi dan Bisnis UPN “Veteran” Jawa Timur.
4. Seluruh dosen dan staf karyawan Ekonomi Pembangunan yang telah memberikan pembelajaran di kelas yang sangat bermanfaat dan bisa dijadikan bekal untuk menuju jenjang selanjutnya.
5. Ibu Nur Cholilah, dan Bapak Holili Syarief (Alm) selaku orang tua penulis. Terimakasih telah melahirkan, merawat, melindungi, serta membesarkan penulis dengan limpahan kasih sayang yang tulus, dan doa-doa beliau yang tidak pernah putus, sehingga penulis bisa menyelesaikan pendidikan jenjang perkuliahaan S1 dengan tepat waktu.
6. M Ivan Febrian Kurnia Putra selaku teman yang selalu ada dimanapun dan kapanpun untuk menyusun skripsi ini dan juga memberikan sumbangsih pemikiran ketika penulis membutuhkan saran dan motivasi.
7. Kakak Aisyah, dan Mas Indra, selaku kakak kandung dan kakak ipar saya yang telah berbaik hati meminjamkan laptop dan printernya ketika notebook penulis tiba-tiba rusak dan butuh waktu lama untuk memperbaikinya.
8. Jasmine Adsila Sasikirana, selaku adik (keponakan) penulis yang selalu menghibur penulis ketika sedang suntuk mengerjakan skripsi.

9. 7icons, selaku teman-teman penulis yang sudah menemani penulis selama 3,5 tahun ini dari awal masuk perkuliahan.
10. Teman-teman angkatan 2015 dan semua pihak yang tidak bisa penulis sebutkan satu persatu namanya. Terima kasih atas dukungan yang diberikan baik secara langsung maupun tidak langsung dalam penyelesaian skripsi ini.

Surabaya, Februari 2019

Penulis

DAFTAR ISI

KATA PENGANTAR.....	i
DAFTAR ISI	iv
DAFTAR TABEL	vii
DAFTAR GAMBAR	viii
ABSTRAK	ix
BAB I PENDAHULUAN	
1.1 Latar Belakang	1
1.2 Rumusan Masalah.....	7
1.3 Tujuan Penelitian	7
1.4 Manfaat Penelitian	8
BAB II TINJAUAN PUSTAKA	
2.1 Hasil Penelitian Terdahulu.....	9
2.2 Landasan Teori.....	12
2.2.1 Pertumbuhan Ekonomi.....	12
2.2.1.1 Konsep Pertumbuhan Ekonomi.....	12
2.2.1.2 Teori pertumbuhan ekonomi	15
2.2.1.3 Faktor-faktor yang mempengaruhi pertumbuhan ekonomi.....	18
2.2.2 Teori Perdagangan Internasional.....	20
2.2.2.1 Ekspor.....	24
2.2.2.2 Impor.....	25
2.2.2.3 Hubungan Ekspor Dengan Pertumbuhan Ekonomi.....	27
2.2.2.4 Hubungan Impor Dengan Pertumbuhan Ekonomi.....	32
2.2.3 Investasi.....	32

2.2.3.1 Teori Investasi	34
2.2.3.2 Hubungan Investasi Dengan Pertumbuhan Ekonomi.....	36
2.2.4 Kurs	38
2.2.4.1 Teori Kurs	39
2.2.4.2 Hubungan Kurs Dengan Pertumbuhan Ekonomi	41
2.3 Kerangka Pikir	45
2.4 Hipotesis	46

BAB III METODOLOGI PENELITIAN

3.1 Definisi Operasional dan Pengukuran Variabel	47
3.1.1 Variabel Terikat (Dependent Variable).....	48
3.1.2 Variabel Bebas (Independent Variable).....	48
3.2 Teknik Penentuan Sampel.....	49
3.3 Teknik Pengumpulan Data.....	50
3.3.1 Jenis Data.....	50
3.3.2 Sumber Data	50
3.4 Teknis Analisis Dan Uji Hipotesis.....	51
3.4.1 Teknik Analisis.....	51
3.4.2 Uji Hipotesis	52
3.4.2.1 Uji Koefisien Determinasi (R^2)	52
3.4.2.2 Uji F (simultan).....	53
3.4.2.3 Uji T (parsial).....	55
3.5 Pendekatan Analisis Regresi Linier Berganda dengan Asumsi BLUE	58
3.5.1 Uji Multikolinieritas	58
3.5.2 Uji Heterokedastisitas.....	59

3.5.3 Uji Autokorelasi.....	60
-----------------------------	----

BAB IV HASIL TINJAUAN PUSTAKA

4.1 Gambaran Umum Perekonomian Jawa Timur.....	61
4.2 Deskripsi Hasil Penelitian.....	62
4.2.1 Perk. Pertumbuhan Ek. Jawa Timur.....	62
4.2.2 Perk. Nilai Ekspor Jawa Timur.....	63
4.2.3 Perk. Nilai Impor Jawa Timur.....	65
4.2.4 Perk. Nilai Investasi Jawa Timur.....	66
4.2.5 Perk. Nilai Kurs.....	67
4.2.6 Hasil Analisis Regresi Klasik BLUE.....	68
4.2.7 Analisis dan Pengujian Hipotesis.....	73
4.2.7.1 Uji Hipotesis Secara Simultan	75
4.2.7.2 Uji Hipotesis Secara Parsial	77
4.3 Pembahasan.....	84

BAB V KESIMPULAN DAN SARAN

5.1 Kesimpulan	87
5.2 Saran.....	88

DAFTAR PUSTAKA

DAFTAR TABEL

	Halaman
Tabel 4.1 Perkembangan Pertumbuhan Ekonomi Jawa Timur Tahun 2000-2017	62
Tabel 4.2 Perkembangan Nilai Ekspor Jawa Timur Tahun 2000-2017	63
Tabel 4.3 Perkembangan Nilai Impor Jawa Timur Tahun 2000-2017	65
Tabel 4.4 Perkembangan Nilai Investasi Jawa Timur Tahun 2000-2017	66
Tabel 4.5 Perkembangan Nilai Kurs Jawa Timur Tahun 2000-2017	67
Tabel 4.6 Tes Auto Korelasi	71
Tabel 4.7 Tes Multikolinearitas	71
Tabel 4.8 Tes Heteroskedastisitas	72
Tabel 4.9 Model Summary	74
Tabel 4.10 Analisis Varian (Tabel ANNOVA)	76
Tabel 4.11 Hasil Analisis Variabel X Terhadap Variabel Y	77

DAFTAR GAMBAR

	Halaman
Gambar 2.1 Kerangka Pikir Penelitian	45
Gambar 3.1 Kurva Distribusi F.....	55
Gambar 3.2 Kurva Distribusi t.....	57
Gambar 3.3 Grafik Uji Autokorelasi	60
Gambar 4.1 Kurva Statistik Durbin-Watson.....	70
Gambar 4.2 Kurva Uji F	76
Gambar 4.3 Kurva Distribusi Hasil Analisis Secara Parsial X1 Terhadap Y	78
Gambar 4.4 Kurva Distribusi Hasil Analisis Secara Parsial X2 Terhadap Y	80
Gambar 4.5 Kurva Distribusi Hasil Analisis Secara Parsial X4 Terhadap Y	81
Gambar 4.6 Kurva Distribusi Hasil Analisis Secara Parsial X4 Terhadap Y	83