

**PENGARUH TINGKAT SUKU BUNGA, PENDAPATAN PERKAPITA,
INFLASI, DAN KONSUMSI MASYARAKAT TERHADAP TABUNGAN
REGULER PADA PT. BANK MANDIRI (PERSERO) DI INDONESIA**

SKRIPSI

**Diajukan Untuk Memenuhi Sebagai Persyaratan
Dalam Memperoleh Gelar Sarjana Ekonomi dan Bisnis
Program Studi Ekonomi Pembangunan**



Diajukan Oleh :

**NOVIATUL ULFA
1511010121/FEB/EP**

**FAKULTAS EKONOMI DAN BISNIS
UNIVERSITAS PEMBANGUNAN NASIONAL "VETERAN"
JAWA TIMUR**

2019

SKRIPSI


**PENGARUH TINGKAT SUKU BUNGA, PENDAPATAN PERKAPITA,
INFLASI, DAN KONSUMSI MASYARAKAT TERHADAP TABUNGAN
REGULER PADA PT BANK MANDIRI (PERSERO) DI INDONESIA**

Disusun Oleh :

NOVIATUL ULFA
1511010121/FEB/EP


**Telah Dipertahankan Dihadapan Dan Diterima Oleh
Tim Penguji Skripsi Program Studi Ekonomi Pembangunan
Fakultas Ekonomi dan Bisnis
Universitas Pembangunan Nasional "VETERAN" Jawa Timur
Pada tanggal.....**

Pembimbing Utama :




Dr. Ririt Iriani S, SE, AK, ME
NIP.196008101990031001

**Tim Penguji
Ketua :**




Dr. Ririt Iriani S, SE, AK, ME
Sekretaris :


Drs. Ee. Wiwin Priana, MT
Anggota :


Drs. Ee. M. Taufiq, MM

**Mengetahui
Dekan Fakultas Ekonomi dan Bisnis
Universitas Pembangunan Nasional "VETERAN"
Jawa Timur**


PROF. DR. SYAMSUL HUDA, SE, MT
NIP.195908281990031001

SURAT PERNYATAAN BEBAS PLAGIAT

Saya yang bertanda tangan di bawah ini :

Nama : Noviatul Ulfa
NPM : 1511010121
Jurusan : Ekonomi Pembangunan
Fakultas : Ekonomi dan Bisnis

Dengan ini menyatakan bahwa judul skripsi “Pengaruh Tingkat Suku Bunga, Pendapatan Perkapita, Inflasi, dan Konsumsi Masyarakat terhadap Tabungan Reguler pada PT Bank Mandiri (Persero) di Indonesia” benar-benar bebas dari plagiat, dan apabila pernyataan ini terbukti tidak benar maka saya bersedia menerima sanksi sesuai ketentuan yang berlaku.

Demikian surat pernyataan ini saya buat untuk dipergunakan sebagaimana mestinya.

Surabaya, 24 Februari 2019

Yang membuat pernyataan,



(Noviatul Ulfa)

PENGARUH TINGKAT SUKU BUNGA, PENDAPATAN PERKAPITA, INFLASI, DAN KONSUMSI MASYARAKAT TERHADAP TABUNGAN REGULER PADA PT. BANK MANDIRI (PERSERO) DI INDONESIA

Oleh :

NOVIATUL ULFA

ABSTRAKSI

Tabungan merupakan simpanan yang penarikannya hanya dapat dilakukan menurut syarat-syarat tertentu yang disepakati, tetapi tidak dapat ditarik dengan cek, bilyet giro, dan/atau alat lainnya yang dipersamakan dengan itu. Penelitian ini bertujuan untuk mengetahui apakah faktor Tingkat suku bunga, Pendapatan Perkapita, Inflasi, dan Konsumsi Masyarakat berpengaruh terhadap Tabungan Reguler pada PT. Bank Mandiri (Persero).

Penelitian ini menggunakan data sekunder yang diperoleh dari Badan Pusat Statistik Provinsi Jawa Timur dan website PT. Bank Mandiri (Persero) dengan kurun waktu 10 tahun, mulai tahun 2008-2017. Sedangkan teknis analisis yang digunakan adalah Analisis Regresi Linier Berganda dengan menggunakan alat bantu computer program Statistic Program For Social Science (SPSS) versi 16 yang menunjukkan pengaruh variabel bebas dan variabel terikat.

Hasil penelitian secara simultan menunjukkan bahwa variabel Tingkat Suku Bunga, Pendapatan Perkapita, Inflasi, dan Konsumsi Masyarakat berpengaruh signifikan terhadap Tabungan Reguler pada PT. Bank Mandiri (Persero). Selain itu, hasil penelitian secara parsial menunjukkan bahwa variabel Pendapatan Perkapita berpengaruh signifikan terhadap Tabungan Reguler pada PT. Bank Mandiri (Persero). Sedangkan variabel Tingkat Suku Bunga, Inflasi, dan Konsumsi Masyarakat tidak berpengaruh terhadap Tabungan Reguler pada PT. Bank Mandiri (Persero).

Kata Kunci: Tingkat Suku Bunga, Pendapatan Perkapita, Inflasi, Konsumsi Masyarakat, dan Tabungan Reguler

KATA PENGANTAR

Puji syukur atas kehadiran Allah SWT yang telah memberikan karunia, rahmat, dan hidayah-Nya, sehingga peneliti dapat menyelesaikan skripsi dengan judul “Pengaruh Tingkat Suku Bunga, Pendapatan Perkapita, Inflasi, dan Konsumsi Masyarakat terhadap Jumlah Tabungan Reguler pada Bank Mandiri (Persero) Di Indonesia“ yang disusun sebagai salah satu syarat dalam memperoleh gelar Sarjana Ekonomi di UPN Veteran Jawa Timur.

Dalam penulisan ini peneliti banyak mendapat bantuan dan dorongan dari berbagai pihak khususnya kepada Ibu **Dr. Ririt Iriani, S, SE, AK, ME** selaku dosen pembimbing yang telah banyak membimbing peneliti dalam menyelesaikan skripsi ini. Oleh karena itu, pada kesempatan ini perkenankanlah untuk mengucapkan terimakasih kepada:

1. Bapak Prof. Dr. Ir. Akhmad Fauzi, MMT selaku Rektor UPN Veteran Jawa Timur.
2. Bapak Prof. Dr. Syamsul Huda, SE, MT selaku Dekan Fakultas Ekonomi UPN Veteran Jawa Timur.
3. Bapak Drs. Ec. Wiwin Priana .P, MP selaku Kepala Program Studi Ekonomi Pembangunan Fakultas Ekonomi UPN Veteran Jawa Timur.
4. Bapak Mastur dan Ibu Hananah selaku kedua orang tua yang selalu memberikan dukungan dan do'a, sehingga dapat menyelesaikan skripsi ini dengan baik.

5. Seluruh dosen dan staf pengajar Program Studi Ekonomi Pembangunan Fakultas Ekonomi dan Bisnis UPN Veteran Jawa Timur yang telah mendukung selama proses perkuliahan.
6. Teman-teman Ekonomi Pembangunan C/11 2015 yang selalu kompak dan saling mendukung satu sama lain.
7. Sahabat-sahabat saya Nadila, Salsabiela, Esti, Argitha, Anitha, dan Ivatul yang telah membantu dan memberikan dukungan dalam penyusunan skripsi ini.
8. Terima kasih kepada Putri Himaini Octavia dan Muchammad Irham yang telah memberi semangat dan dukungan untuk mengerjakan skripsi hingga selesai.
9. Teman di waktu KKN, Firli terimakasih atas lingkungan yang kalian bangun sehingga menjadikanku terus bersemangat.

Peneliti menyadari bahwa skripsi ini masih terdapat banyak kekurangan dan keterbatasan. Oleh karena itu, kritik dan saran yang membangun sangat dibutuhkan oleh peneliti besar harapan bagi peneliti semoga skripsi ini dapat bermanfaat bagi pembaca, baik sebagai bahan kajian maupun sebagai salah satu sumber informasi dan bagi pihak-pihak lain yang membutuhkan.

Surabaya, Nopember 2018

Peneliti

DAFTAR ISI

KATA PENGANTAR	i
DAFTAR ISI	iii
DAFTAR TABEL	v
DAFTAR GAMBAR	vi
DAFTAR LAMPIRAN	vii
ABSTRAKSI	viii
BAB I PENDAHULUAN	
1.1 Latar Belakang	1
1.2 Rumusan Masalah	6
1.3 Tujuan Penelitian	6
1.4 Manfaat Penelitian	7
BAB II TINJAUAN PUSTAKA	
2.1 Penelitian Terdahulu	8
2.1.1 Perbedaan dengan Penelitian Terdahulu	11
2.2 Landasan Teori	11
2.2.1 Bank	11
2.2.2 Tabungan	23
2.2.3 Motif Memegang uang.....	24
2.2.4 Tingkat Suku Bunga	26
2.2.5 Pendapatan Perkapita	30
2.2.6 Inflasi	34
2.2.7 Konsumsi Masyarakat	41
2.3 Kerangka Konseptual	45
2.4 Hipotesis	45
BAB III METODE PENELITIAN	
3.1 Definisi Operasional dan Pengukuran Variabel	46
3.2 Teknik Penentuan Sampel	47
3.3 Teknik Pengumpulan Data	48
3.3.1 Jenis Data	48
3.3.2 Sumber Data	49
3.4 Teknik Analisis dan Uji Hipotesis	49
3.4.1 Teknik Analisis	49
3.4.2 Uji Hipotesis	51
3.5 Uji Asumsi Klasik	55

BAB IV	HASIL PENELITIAN DAN PEMBAHASAN	
4.1	Gambaran Umum PT. Bank Mandiri (Persero)	58
4.1.1	Profil PT. Bank Mandiri (Persero)	58
4.1.2	Visi dan Misi PT. Bank Mandiri (Persero)	59
4.2	Deskripsi Hasil Penelitian	60
4.2.1	Tabungan Reguler pada PT. Bank Mandiri (Persero)	60
4.2.2	Tingkat Suku Bunga pada Bank Indonesia (BI)	62
4.2.3	Pendapatan Perkapita di Indonesia	63
4.2.4	Inflasi di Indonesia	65
4.2.5	Konsumsi Masyarakat di Indonesia	66
4.3	Hasil Analisis Asumsi Regresi Klasik (BLUE / Best Linier Unbiased Estimator)	68
4.3.1	Analisis dan Pengujian Hipotesis	73
4.3.2	Koefisien Determinasi (R^2)	75
4.3.3	Uji Hipotesis Secara Simultan	75
4.3.4	Uji Hipotesis Secara Parsial	77
4.4	Pembahasan	82
BAB V	KESIMPULAN DAN SARAN	
5.1	Kesimpulan	87
5.2	Saran	87

DAFTAR PUSTAKA

LAMPIRAN

DAFTAR GAMBAR

Gambar 2.1	Kerangka Konseptual	45
Gambar 3.1	Kurva Distribusi F	53
Gambar 3.2	Kurva Distribusi Kriteria Penerimaan dan Penolakan Hipotesis	55
Gambar 3.3	Kriteria Pengujian Autokorelasi	56
Gambar 4.1	Kurva Statistik Durbin Watson	70
Gambar 4.2	Distribusi Kriteria Penerimaan/Penolakan Hipotesis Secara Simultan	77
Gambar 4.3	Kurva Distribusi Hasil Analisis Secara Parsial Faktor Tingkat Suku Bunga (X_1) terhadap Tabungan Reguler	79
Gambar 4.4	Kurva Distribusi Hasil Analisis Secara Parsial Faktor Pendapatan Perkapita (X_2) terhadap Tabungan Reguler	80
Gambar 4.5	Kurva Distribusi Hasil Analisis Secara Parsial Faktor Inflasi (X_3) terhadap Tabungan Reguler	81
Gambar 4.6	Kurva Distribusi Hasil Analisis Secara Parsial Faktor Konsumsi Masyarakat terhadap Tabungan Reguler	82

DAFTAR TABEL

Tabel 4.1	Jumlah Tabungan Reguler pada PT. Bank Mandiri (Persero)	61
Tabel 4.2	Perkembangan Tingkat Suku Bunga pada Bank Indonesia (BI)	62
Tabel 4.3	Perkembangan Pendapatan Perkapita di Indonesia	64
Tabel 4.4	Perkembangan Inflasi di Indonesia	65
Tabel 4.5	Perkembangan Konsumsi Masyarakat di Indonesia	67
Tabel 4.6	Tes Multikolinier	71
Tabel 4.7	Tes Heterokedastisitas dengan Korelasi Rank Spearman	72
Tabel 4.8	Pengaruh Tingkat Suku Bunga, Pendapatan Perkapita, Inflasi, dan Konsumsi Masyarakat terhadap Tabungan Reguler	73
Tabel 4.9	Analisis Varian (ANOVA)	76
Tabel 4.10	Hasil Analisis Variabel Tingkat Suku Bunga, Pendapatan Perkapita, Inflasi, dan Konsumsi Masyarakat terhadap Tabungan Reguler	78

DAFTAR LAMPIRAN

Lampiran 1	Data Input
Lampiran 2	Regression
Lampiran 3	Regression
Lampiran 4	Regression
Lampiran 5	Tabel Durbin Watson
Lampiran 6	Tabel Uji F
Lampiran 7	Tabel Uji t

