

**ANALISIS FAKTOR-FAKTOR YANG MEMPENGARUHI LOAN TO  
DEPOSIT RATIO PADA PT BANK TABUNGAN NEGARA TBK**

**SKRIPSI**

**Diajukan untuk memenuhi Sebagai Persyaratan Dalam Memperoleh Gelar  
Sarjana Ekonomi dan Bisnis Program Studi Ekonomi Pembangunan**



**Diajukan Oleh :**

**Liliyawati Nur Mughni Tyas**

**1511010094 / FEB / EP**

**PROGRAM STUDI EKONOMI PEMBANGUNAN**

**FAKULTAS EKONOMI DAN BISNIS**

**UNIVERSITAS PEMBANGUNAN NASIONAL "VETERAN" JAWA TIMUR**

**2019**

SKRIPSI

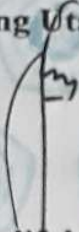
ANALISIS FAKTOR – FAKTOR YANG MEMPENGARUHI LOAN TO DEPOSIT RATIO PADA PT BANK TABUNGAN NEGARA TBK

Disusun Oleh :

Liliyawati Nur Mughni Tyas  
1511010094 / FEB / EP

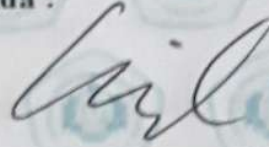
Telah dipertahankan dihadapan dan diterima oleh Tim Penguji Skripsi Program Studi Ekonomi Pembangunan Fakultas Ekonomi dan Bisnis Universitas Pembangunan Nasional "Veteran" Jawa Timur Pada tanggal : 20 Februari 2019

Pembimbing Utama



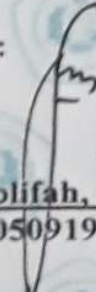
Dr. Muchtolifah, SE, MP  
NIP.195805091987032001

Tim Penguji  
Ketua :




Dr. Sri Mullaningsih, SE, MP  
NIP.195706031989032001

Sekretaris :



Dr. Muchtolifah, SE, MP  
NIP.1958805091987032001

Anggota :




Drs. Ec. Wiwin Priana, MT  
NIP.196008101990031001

Mengetahui  
Dekan Fakultas Ekonomi dan Bisnis  
Universitas Pembangunan Nasional "Veteran" Jawa Timur



Prof. Dr. Syamsul Huda, SE, MT  
NIP.195908281990031001



## SURAT PERNYATAAN BEBAS PLAGIAT

Saya yang bertanda tangan di bawah ini :

Nama : Liliyawati Nur Mughni Tyas

NPM : 1511010094

Jurusan : Ekonomi Pembangunan

Fakultas : Ekonomi dan Bisnis

Dengan ini menyatakan bahwa judul skripsi “ANALISIS FAKTOR – FAKTOR YANG MEMPENGARUHI LOAN TO DEPOSIT RATIO PADA PT BANK TABUNGAN NEGARA TBK” benar-benar bebas dari plagiat, dan apabila pernyataan ini terbukti tidak benar maka saya bersedia menerima sanksi sesuai ketentuan yang berlaku.

Demikian surat pernyataan ini saya buat untuk dipergunakan sebagaimana mestinya.

Surabaya, 20 Februari 2019

Yang membuat pernyataan,



(Liliyawati Nur Mughni Tyas)

# **ANALISIS FAKTOR – FAKTOR YANG MEMPENGARUHI LOAN TO DEPOSIT RATIO PADA PT BANK TABUNGAN NEGARA TBK**

**Oleh :  
Liliyawati Nur Mughni Tyas**

## **ABSTRAKSI**

Bank sebagai lembaga kepercayaan/lembaga intermediasi masyarakat merupakan bagian dari sistem moneter yang mempunyai kedudukan strategis sebagai penunjang pembangunan ekonomi. Pengelolaan bank dituntut untuk senantiasa menjaga keseimbangan antara pemeliharaan tingkat likuiditas yang cukup dan rentabilitas bank yang tinggi serta pemenuhan kebutuhan modal. Untuk melihat penilaian suatu bank dari aspek likuiditas dapat dilihat salah satunya dengan menggunakan *Loan to Deposit Ratio (LDR)*. Penelitian ini bertujuan untuk mengetahui faktor-faktor yang mempengaruhi LDR di PT Bank Tabungan Negara Tbk.

Data yang digunakan adalah data sekunder yang diperoleh dari PT Bank Tabungan Negara Tbk, Bank Indonesia, dan Bursa Efek Indonesia. Data yang digunakan dalam penelitian ini adalah data *time series* mulai dari tahun 2007 sampai 2016. Analisis yang digunakan adalah analisis regresi linier berganda. Variabel yang diteliti yaitu DPK, CAR, NPL, dan Tingkat Suku Bunga SBI sebagai variabel independet dan LDR sebagai variabel dependent.

Hasil penelitian yang telah dilakukan menunjukkan bahwa secara simultan faktor DPK, CAR, NPL, Dan Tingkat Suku Bunga SBI mempunyai pengaruh terhadap LDR. Namun secara parsial hanya CAR yang berpengaruh signifikan negatif terhadap LDR, sedangkan DPK, NPL, dan Tingkat Suku Bunga SBI tidak berpengaruh terhadap LDR.

Kata Kunci : DPK, CAR, NPL, Tingkat Suku Bunga SBI, dan LDR

## KATA PENGANTAR

Puji dan syukur peneliti panjatkan atas kehadiran Allah SWT yang telah melimpahkan rahmat dan hidayah-Nya, serta berkat bimbingan dan kehendak-Nya sehingga peneliti dapat menyelesaikan skripsi dengan judul **“Analisis Faktor – Faktor yang Mempengaruhi Loan to Deposit Ratio pada PT Bank Tabungan Negara Tbk”**.

Menjadi suatu kewajiban bagi mahasiswa/i program S1 dalam proses belajar pada perguruan tinggi termasuk pula Universitas Pembangunan Nasional “Veteran” Jawa Timur, untuk membuat skripsi. Peneliti membuat skripsi ini dalam rangka memenuhi salah satu syarat kelulusan guna mendapatkan gelar S1 Ekonomi Pembangunan pada Universitas Pembangunan Nasional “Veteran” Jawa Timur.

Terwujudnya skripsi ini tidak lepas dari bantuan, bimbingan serta pengarahan dari berbagai pihak. Maka pada kesempatan ini peneliti dengan kerendahan hati yang tulus dan ikhlas mengucapkan terima kasih yang tak terhingga kepada yang terhormat dosen pembimbing ibu **Dr. Muchtolifah, SE, MP** yang telah banyak meluangkan waktunya untuk memberikan bimbingan serta arahan sehingga skripsi ini dapat terselesaikan. Dan terima kasih banyak kepada pihak-pihak, yaitu:

1. Bapak Prof Dr Syamsul Huda, SE, MT. Selaku Dekan Fakultas Ekonomi dan Bisnis UPN “Veteran” Jawa Timur

2. Bapak Drs. Ec. Wiwin Priana, MT, selaku Koordinator Jurusan Ilmu Ekonomi Studi Pembangunan UPN “Veteran” Jawa Timur
3. Bapak Drs. Ec. Arief Bachtiar, MSI, selaku Dosen Wali bagi penulis selama menempuh pendidikan di Fakultas Ekonomi dan Bisnis UPN “Veteran” Jawa Timur.
4. Bapak dan ibu dosen Fakultas Ekonomi dan Bisnis UPN “Veteran” Jawa Timur yang telah mendidik dan membekali ilmu pengetahuan.
5. Kedua orang tua serta keluarga atas doa, dukungan moral maupun dukungan finansial selama proses penyusunan skripsi.
6. Kelas C11 angkatan 2015 yang menemani peneliti dari awal hingga akhir selama menempuh pendidikan.
7. Kos keluarga Sakinah yang telah memberikan semangat, dukungan, pendapat, serta telah meluangkan waktunya memberikan masukan walaupun sama-sama sibuk menyusun skripsi.
8. Teman-teman rumah yang telah memberikan doa, semangat, dukungan dalam penyusunan skripsi serta waktu luangnya disaat penulis butuh hiburan.
9. Bevi dan Lailatul teman dekat dalam setiap langkah yang selalu mendukung dan membantu dalam keadaan apapun.

10. Moh. Faisal Mukti yang selalu memberikan pendapat, kesabaran, serta dukungannya dalam berbagai keadaan.

11. Dan semua pihak yang tidak dapat penulis sebutkan satu per satu, yang telah tulus dan ikhlas mendoakan agar terselesaikannya skripsi ini.

Penulis menyadari bahwa penulisan skripsi ini masih banyak kekurangan dan keterbatasan, maka dengan senang hati penulis menerima segala kritik dan saran yang bersifat membangun. Dan semoga penulisan skripsi ini dapat bermanfaat bagi banyak pihak.

Surabaya, 20 Februari 2019

Peneliti

## DAFTAR ISI

<b>Kata Pengantar</b> .....	i
<b>Daftar Isi</b> .....	iv
<b>Daftar Tabel</b> .....	vi
<b>Daftar Gambar</b> .....	vii
<b>Abstraksi</b> .....	viii
 <b>BAB I PENDAHULUAN</b>	
1.1 Latar Belakang .....	1
1.2 Rumusan masalah.....	6
1.3 Tujuan Penelitian .....	7
1.4 Manfaat penelitian.....	7
 <b>BAB II TINJAUAN PUSTAKA</b>	
2.1 Penelitian Terdahulu .....	8
2.2 Landasan Teori.....	11
2.2.1 Pengertian Bank .....	11
2.2.1.1 Fungsi dan Tugas Bank.....	12
2.2.1.2 Jenis-jenis Bank.....	14
2.2.2 Likuiditas Bank .....	18
2.2.3 Loan to Deposit Ratio (LDR).....	20
2.2.4 Dana Pihak Ketiga (DPK).....	22
2.2.5 Capital Adequacy Ratio (CAR).....	24
2.2.6 Non Performing Loan (NPL) .....	25
2.2.7 Tingkat Suku Bunga SBI.....	27
2.3 Kerangka Konseptual .....	28
2.3.1 Pengaruh DPK terhadap LDR .....	28
2.3.2 Pengaruh CAR terhadap LDR.....	29
2.3.3 Pengaruh NPL terhadap LDR .....	29
2.4.3 Pengaruh Tingkat Suku Bunga SBI terhadap LDR.....	30
2.4 Hipotesis .....	31
 <b>BAB III METODOLOGI PENELITIAN</b>	
3.1 Definisi Operasional dan Pengukuran Variabel.....	32



3.2 Teknik Penentuan Sampel.....	34
3.3 Jenis Data, Sumber Data, dan Teknik Pengumpulan Data.....	35
3.3.1 Jenis Data .....	35
3.3.2 Sumber Data.....	35
3.3.3 Teknik Pengumpulan Data.....	36
3.4 Teknik Analisis dan Uji Hipotesis .....	36
3.4.1 Teknik Analisis .....	37
3.4.2 Uji Hipotesis.....	38
3.5 Pendekatan Regresi Linear Berganda (Asumsi BLUE).....	42

#### **BAB IV HASIL DAN PEMBAHASAN**

4.1 Deskripsi Objek Penelitian.....	46
4.1.1 Gambaran Umum PT Bank Tabungan Negara Tbk .....	46
4.2 Deskripsi Hasil Penelitian .....	48
4.2.1 Perkembangan LDR .....	48
4.2.2 Perkembangan DPK .....	50
4.2.3 Perkembangan CAR.....	51
4.2.4 Perkembangan NPL.....	52
4.2.5 Perkembangan Tingkat Suku Bunga SBI.....	54
4.3 Hasil Analisis Asumsi Regresi Klasik .....	55
4.3.1 Analisis dan Pengujian Hipotesis.....	58
4.3.2 Uji Hipotesis Secara Simultan.....	60
4.3.3 Uji Hipotesis Secara Parsial .....	62
4.3.4 Pembahasan.....	68

#### **BAB V KESIMPULAN DAN SARAN**

5.1 Kesimpulan .....	72
5.2 Saran .....	73

#### **Daftar Pustaka**

#### **Lampiran**

## DAFTAR TABEL

Tabel 1.	: Autokorelasi Durbin-Watson .....	44
Tabel 2.	: Perkembangan LDR Bank Tabungan Negara.....	49
Tabel 3.	: Perkembangan DPK Bank Tabungan Negara.....	50
Tabel 4.	: Perkembangan CAR Bank Tabungan Negara.....	51
Tabel 5.	: Perkembangan NPL Bank Tabungan Negara .....	53
Tabel 6.	: Perkembangan Tingkat Suku Bunga SBI .....	54
Tabel 7.	: Tes Multikoliner.....	57
Tabel 8.	: Tes Heterokedastisitas .....	68
Tabel 9.	: Model Summary.....	60
Tabel 10.	: Analisis Varian.....	61
Tabel 10.	: Hasil Uji Hipotesis Pengaruh Variabel .....	63

## DAFTAR GAMBAR

Gambar 1.	: Kerangka Konseptual .....	30
Gambar 2.	: Kurva Distribusi F.....	40
Gambar 3.	: Kurva Distribusi t.....	41
Gambar 4.	: Kurva Statistik Durbin Watson .....	56
Gambar 5.	: Distribusi Kriteria Penerimaan/penolakan Hipotesis ...	62
Gambar 6.	: Kurva Distribusi Analisis Secara Parsial DPK .....	64
Gambar 7.	: Kurva Distribusi Analisis Secara Parsial CAR.....	65
Gambar 8.	: Kurva Distribusi Analisis Secara Parsial NPL.....	66
Gambar 9.	: Kurva Distribusi Analisis Secara Parsial SBI.....	67