

**ANALISIS PENGARUH PENDAPATAN ASLI DAERAH DAN DANA
ANGGARAN KHUSUS TERHADAP ALOKASI BELANJA MODAL
KOTA DAN KABUPATEN PROBOLINGGO**

SKRIPSI



Diajukan Oleh :

DONNA INDRAYANTI
1511010068/FEB/EP

**FAKULTAS EKONOMI DAN BISNIS
UNIVERSITAS PEMBANGUNAN NASIONAL "VETERAN"
JAWA TIMUR
2018**

**ANALISIS PENGARUH PENDAPATAN ASLI DAERAH DAN DANA
ANGGARAN KHUSUS TERHADAP ALOKASI BELANJA MODAL
KOTA DAN KABUPATEN PROBOLINGGO**

SKRIPSI

**Diajukan Untuk Memenuhi Sebagian Persyaratan
Dalam Memperoleh Gelar Sarjana Ekonomi dan Bisnis
Program Studi Ekonomi Pembangunan**



Diajukan Oleh :

DONNA INDRAYANTI
1511010068/FEB/EP

**FAKULTAS EKONOMI DAN BISNIS
UNIVERSITAS PEMBANGUNAN NASIONAL "VETERAN"
JAWA TIMUR
2018**

SKRIPSI

**ANALISIS PENGARUH PENDAPATAN ASLI DAERAH DAN DANA
ANGGARAN KHUSUS TERHADAP BELANJA MODAL KOTA DAN
KABUPATEN PROBOLINGGO**

Disusun Oleh :

DONNA INDRAYANTI


15110100068/ FEB/ EP


Telah dipertahankan dihadapan dan diterima oleh Tim Penguji Skripsi
Program Studi Ekonomi Pembangunan Fakultas Ekonomi dan Bisnis
Universitas Pembangunan Nasional "VETERAN" Jawa Timur

Pada tanggal : 24 Januari 2019


**Pembimbing :
Pembimbing Utama**

**Tim Penguji
Ketua :**


Dra. Ec. Niniek Imaningsih, MP
NIP. 196111201987032001


Drs. Ec. Marseto DS, M.Si
NIP. 196109171990091001

Sekretaris :


Drs. Ec. Wiwin Priana P, MT
NIP. 196008101990031001

Anggota :


Dra. Ec. Niniek Imaningsih, MP
NIP. 196111201987032001

Mengetahui

**Dekan Fakultas Ekonomi dan Bisnis
Universitas Pembangunan Nasional "VETERAN"
Jawa Timur**


Prof. Dr. Syamsul Huda, SE, MT
NIP. 195908281990031001

ANALISIS PENGARUH PENDAPATAN ASLI DAERAH DAN DANA ANGGARAN KHUSUS TERDAHAP BELANJA MODAL KOTA DAN KABUPATEN PROBOLINGGO

Oleh :

DONNA INDRAYANTI

ABSTRAKSI

Pelaksanaan desentralisasi yang dilakukan oleh pemerintah pusat kepada pemerintah daerah merupakan tanggung jawab yang besar bagi pemerintah daerah. Pendapatan Asli Daerah (PAD) dan Dana Alokasi Khusus (DAK) merupakan sumber-sumber penerimaan daerah. Adanya PAD dan DAK menyebabkan pemerintah daerah dituntut untuk sebaik mungkin dalam penggunaan kedua dana tersebut, dalam merealisasikannya lewat pembangunan yang bermanfaat dan memberikan kepuasan bagi masyarakat di daerah sendiri. Penelitian ini bertujuan untuk mengetahui pengaruh PAD dan DAK terhadap belanja modal pemerintah.

Penelitian ini mencakup Kabupaten dan Kota Probolinggo. Data yang digunakan adalah berupa data berkala dalam periode waktu tahunan selama tahun 2006-2016. Data tersebut dianalisa dengan menggunakan program olah data *SPSS (Statistic Program For Social Science) 13.0* analisis regresi linier berganda, sehingga di dapatkan uji F, uji T dan uji koefisien. Kemudian dilakukan uji asumsi klasik yang terdiri dari uji autokorelasi, uji multikolonieritas dan uji heterokedastisitas.

Kesimpulan dari penelitian ini yaitu secara simultan variabel pendapatan asli daerah dan dana alokasi khusus berpengaruh positif terhadap belanja modal di Kabupaten maupun Kota Probolinggo. Akan tetapi, secara parsial untuk Kabupaten Probolinggo variabel dana alokasi khusus tidak berpengaruh terhadap belanja modal Kabupaten Probolinggo dan sedangkan untuk Kota Probolinggo variabel pendapatan asli daerah yang tidak berpengaruh terhadap belanja modal Kota Probolinggo.

Kata Kunci : Belanja Modal, Pendapatan Asli Daerah dan Dana Alokasi Khusus

KATA PENGANTAR

Puji syukur atas kehadiran Tuhan Yang Maha Esa yang telah melimpahkan hidayahnya dan memberi kami kesempatan dalam menyelesaikan Skripsi ini dengan judul **“ANALISIS PENGARUH PENDAPATAN ASLI DAERAH DAN DANA ALOKASI KHUSUS TERDAHAP BELANJA MODAL KOTA DAN KABUPATEN PROBOLINGGO.”**

Penyusunan skripsi ini disusun untuk melengkapi persyaratan yang harus dipenuhi untuk mendapatkan gelar Sarjana Ekonomi pada jurusan Ekonomi Pembangunan di Universitas Pembangunan Nasional “Veteran” Jawa Timur.

Terwujudnya skripsi ini tidak lepas dari bantuan, bimbingan serta pengarahan dari berbagai pihak. Maka pada kesempatan ini peneliti mengucapkan terima kasih yang tak terhingga kepada kedua orang tua yang selalu memberikan *support* secara moral maupun materi dan yang terhormat dosen pembimbing Ibu Dra. Ec. Niniek Imaningsih. MP yang telah banyak meluangkan waktunya untuk memberikan bimbingan sehingga skripsi ini dapat terselesaikan dan terima kasih kepada banyak pihak, yaitu :

1. Bapak Prof. Dr. Ir. Akmad Fauzi, MMT, selaku Rektor Universitas Pembangunan Nasional “Veteran” Jawa Timur.
2. Bapak Prof. Dr. Drs. Ec. Syamsul Huda, SE, MT, selaku Dekan Fakultas Ekonomi dan Bisnis Universitas Pembangunan Nasional “Veteran” Jawa Timur.

3. Bapak Drs. Ec. Wiwin Priana, MT, selaku koordinator Program Studi Ekonomi Pembangunan Fakultas Ekonomi dan Bisnis Universitas Pembangunan Nasional “Veteran” Jawa Timur.
4. Bapak Achwan Indrawanto, Miftahul Jannah dan adik Dinni Anjarwati selaku orang tua dan saudara saya yang telah berjasa memberikan kasih sayang yang tak terhingga serta dukungan semangat dan motivasi yang berlimpah untuk menyelesaikan penelitian ini.
5. Tante arin, Om yuvi, Tante Yuli, dan Om iksan selaku staf karyawan PNS Dinas Probolinggo yang telah menjadi pemberi informasi dan data objek penelitian saya.
6. Bapak Sumitro, Mbak Nanda, Mbak Fariha dan Bu siti selaku staf karyawan di BAPPEKO yang telah menjadi pembimbing praktek kerja lapangan dan pemberi data serta saran atas penelitian skripsi ini.
7. Saiful Bahri selaku pasangan hidup yang telah membantu sangat banyak dan memberikan arahan untuk menyelesaikan penelitian skripsi ini
8. Terima kasih kepada sahabat-sahabat saya Calon Jenazah (Riska, Afra, Dhevi, Sarah, Putri), Calon S.E 2019 (Erlin, iis, Yeti, Niami, Tasya, Rika, Sinta, Nia, Bibah, Mifta) yang menjadi motivasi dan dukungan selama bersama-sama bersama kalian.
9. Terima kasih kepada teman-teman saya Jasinda, Yiyin, Nafis, Fahima, Ika, Nuri, Intan, Richi, Reka, Rizal, Maul, Titak, Berna, Tiara, Desya, Rohmad, Rigel, Dewul, Tyo, Danang, Reyhan, Boy, Pegis, Tebe, Dewi, Ria, Widya, Amri, Dyki dan Hend yang telah menjadikan saya teman kalian beserta

kehidupan kampus yang telah memberikan kisah-kisah yang tidak akan terulang di jenjang kehidupan saya.

10. Bapak-bapak dan Ibu-Ibu dosen serta staf karyawan Fakultas Ekonomi dan Bisnis Universitas Pembangunan Nasional “ Veteran” Jawa Timur yang telah dengan ikhlas memberikan banyak ilmu pengetahuannya selama masa perkuliahan dan pelayanan akademik bagi peneliti.
11. Terima kasih kepada teman-teman UPN yang belum saya sebutkan berserta kehidupan kampusnya yang telah memberi semangat dan dukungan kepada penulis untuk mengerjakan skripsi hingga selesai.

Akhir kata, saya berharap semoga Allah membalas dengan kebaikan semua pihak yang telah membantu Penulis menyadari bahwa skripsi ini masih jauh dari sempurna, namun demikian skripsi ini diusahakan sesuai dengan kemampuan penulis. Oleh karena itu, penulis mengharapkan kritik dan saran dari pembaca dan semoga skripsi ini memberikan manfaat bagi yang membutuhkan serta bagi pembaca untuk penelitian selanjutnya.

Surabaya, Januari 2019

Penulis

DAFTAR ISI

KATA PENGANTAR	i
DAFTAR ISI	iii
DAFTAR TABEL	vii
DAFTAR GAMBAR	viii
DAFTAR LAMPIRAN	xi
ABSTRAKSI	
BAB I PENDAHULUAN	
1.1. Latar Belakang	1
1.2. Perumusan Masalah.....	10
1.3. Tujuan Penelitian	10
1.4. Manfaat Penelitian	11
BAB II TINJAUAN PUSTAKA	
2.1. Penelitian Terdahulu	12
2.2. Landasan Teori.....	16
2.2.1. Anggaran Pendapatan dan Belanja Daerah.....	16
2.2.2. Belanja Modal	17
2.2.3. Pendapatan Asli Daerah (PAD).....	20
2.2.3.1 Hubungan PAD dengan Belanja Modal.....	25

2.2.4. Dana Alokasi Khusus (DAK).....	26
2.2.4.1 Hubungan DAK dengan Belanja Modal.....	27
2.3. Kerangka Konseptual.....	29
2.4. Hipotesis Penelitian.....	30

BAB III METODOLOGI PENELITIAN

3.1. Definisi Operasional Dan Pengukuran Variabel.....	31
3.2. Teknik Penentuan Sampel.....	33
3.3. Teknik Pengumpulan Data.....	33
3.4. Teknik Analisis dan Uji Hipotesis.....	34
3.4.1 Teknik Analisis.....	34
3.4.2 Uji Hipotesis.....	35
3.4.2.1. Uji Asumsi Klasik (BLUE).....	35
3.4.2.1.1. Uji Autokorelasi.....	36
3.4.2.1.2. Uji Multikolinieritas.....	37
3.4.2.1.3. Uji Heterokedasitas.....	38
3.4.2.2. Pengujian Statistik (<i>Goodness Of Fit</i>).....	39
3.4.2.2.1. Uji F.....	39
3.4.2.2.2. Uji T.....	40
3.4.2.2.3. Uji Koefisien Determinasi (R^2).....	42
3.4.2.2.4. Uji Koefisien Korelasi (R).....	42

BAB IV HASIL PENELITIAN DAN PEMBAHASAN

4.1. Deskripsi Objek Penelitian	43
4.1.1 Sejarah.....	43
4.1.1.1 Kabupaten Probolinggo	43
4.1.1.2 Kota Probolinggo.....	45
4.1.2 Letak Geografi.....	49
4.1.2.1 Kabupaten Probolinggo	49
4.1.2.2 Kota Probolinggo.....	50
4.1.3 Demografi	51
4.1.3.1 Kabupaten Probolinggo	51
4.1.3.2 Kota Probolinggo.....	52
4.2. Deskripsi Hasil Penelitian	53
4.2.1 Perkembangan Belanja Modal (BM)	53
4.2.2 Perkembangan Pendapatan Asli Daerah (PAD).....	56
4.2.3 Perkembangan Dana Alokasi Khusus (DAK).....	59
4.3. Analisis dan Pengujian Hipotesis.....	62
4.3.1 Analisis Regresi Linier Berganda.....	62
4.3.2 Pengujian Hipotesis	64
4.3.2.1. Uji Asumsi Klasik	64
4.3.2.1.1 Uji Autokorelasi	64
4.3.2.1.2 Uji Multikoliniertas	66
4.3.2.1.3 Uji Heterokedasitas	67

4.3.2.2. Pengujian Statistik (<i>Goodness Of Fit</i>)	68
4.3.2.2.1 Uji Statistik F	68
4.3.2.2.2 Uji Statistik T	70
4.3.2.2.3 Uji Koefisien Determinasi (R^2)	74
4.3.2.2.4 Uji Koefisien Korelasi (R)	74
4.4. Pembahasan	76

BAB V KESIMPULAN DAN SARAN

5.1 Kesimpulan	80
5.2 Saran	82

DAFTAR PUSTAKA

LAMPIRAN

DAFTAR TABEL

Tabel 3.1 Autokorelasi Durbin-Watson	37
Tabel 4.1 Perkembangan Belanja Modal Kabupaten Probolinggo.....	54
Tabel 4.2 Perkembangan Belanja Modal Kota Probolinggo	55
Tabel 4.3 Perkembangan PAD Kabupaten Probolinggo.....	57
Tabel 4.4 Perkembangan PAD Kota Probolinggo	58
Tabel 4.5 Perkembangan DAK Kabupaten Probolinggo	60
Tabel 4.6 Perkembangan DAK Kota Probolinggo	61
Tabel 4.7 Nilai TOL dan VIF Persamaan I	66
Tabel 4.8 Nilai TOL dan VIF Persamaan II.....	67
Tabel 4.9 Korelasi Rank Spearman Persamaan I	67
Tabel 4.10 Korelasi Rank Spearman Persamaan II	67
Tabel 4.11 ANOVA Persamaan I	68
Tabel 4.12 ANOVA Persamaan II.....	69
Tabel 4.13 Hasil Analisis Uji T	70
Tabel 4.14 Hasil <i>Model Summary</i> Uji Koefisien.....	73

DAFTAR GAMBAR

Gambar 2.1 Kerangka Konseptual	29
Gambar 3.1 Kurva DW	36
Gambar 3.2 Kurva Distribusi F	40
Gambar 3.3 Kurva Distribusi T	41
Gambar 4.1 Kurva <i>DW test</i> Persamaan I	65
Gambar 4.2 Kurva <i>DW test</i> Persamaan II	66
Gambar 4.3 Kurva Distribusi Uji F Persamaan I.....	69
Gambar 4.4 Kurva Distribusi Uji F Persamaan II	70
Gambar 4.5 Kurva Distribusi Uji T PAD Persamaan I.....	71
Gambar 4.6 Kurva Distribusi Uji T PAD Persamaan II	72
Gambar 4.7 Kurva Distribusi Uji T DAK Persamaan I.....	72
Gambar 4.8 Kurva Distribusi Uji T DAK Persamaan II.....	73

DAFTAR LAMPIRAN

Lampiran 1 Data Perkembangan

Lampiran 2 Tabel Uji F

Lampiran 3 Tabel Uji T

Lampiran 4 Tabel DW

Lampiran 5 Output SPSS Kabupaten Probolinggo

Lampiran 6 Output SPSS Kota Probolinggo