

**ANALISIS POTENSI SEKTOR UNGGULAN
DI WILAYAH KORIDOR UTARA SELATAN JAWA TIMUR**

SKRIPSI

**Diajukan Untuk Memenuhi Sebagian Persyaratan
dalam Memperoleh Gelar Sarjana Ekonomi
Program Studi Ekonomi Pembangunan**



Diajukan Oleh:

**NURUL ABADIYAH
1611010012 / FEB / EP**

Kepada

**FAKULTAS EKONOMI DAN BISNIS
UNIVERSITAS PEMBANGUNAN NASIONAL "VETERAN"
JAWA TIMUR
2020**

SKRIPSI


**ANALISIS POTENSI SEKTOR UNGGULAN DI WILAYAH KORIDOR
UTARA SELATAN JAWA TIMUR**

Disusun Oleh :

NURUL ABADIYAH
1611010012 / FEB / EP


Telah dipertahankan dihadapan dan diterima oleh Tim Penguji Skripsi
Jurusan Ekonomi Pembangunan Fakultas Ekonomi dan Bisnis
Universitas Pembangunan Nasional "Veteran" Jawa Timur
Pada Tanggal 17 Januari 2020

Pembimbing Utama



Dr. Sri Muljaningsih, SE, MP
NIP. 195706031989032001

Tim Penguji


Ketua :


Dr. Muchtolifah, SE, MP
NIP. 195805091987032001


Sekretaris :


Dr. Sri Muljaningsih, SE, MP
NIP. 195706031989032001

Anggota :


Sishadiyahati, SE, MM
NIP. 380121002871

Mengetahui,
Dekan Fakultas Ekonomi dan Bisnis
Universitas Pembangunan Nasional
"Veteran"
Jawa Timur


Prof. Dr. Svamsul Huda, SE, MT
NIP.195908281990031001

SURAT PERNYATAAN ORIGINALITAS

Saya yang bertanda tangan dibawah ini :

Nama : Nurul Abadiyah

NPM : 1611010012

Jurusan : Ekonomi Pembangunan

Fakultas : Fakultas Ekonomi dan Bisnis

Dengan ini menyatakan bahwa :

1. Skripsi ini adalah murni merupakan gagasan, rumusan dan penelitian saya sendiri, tanpa bantuan pihak lain kecuali arahan dari tim dosen pembimbing.
2. Skripsi ini belum pernah diajukan untuk mendapat gelar akademik Sarjana, baik di Universitas Pembangunan Nasional “Veteran” Jawa Timur maupun di perguruan tinggi lain.
3. Dalam skripsi ini tidak terdapat karya atau pendapat yang ditulis atau dipublikasikan orang lain, kecuali secara tertulis dengan mencantumkan sebagai acuan dalam naskah dengan menyebutkan nama pengarang dan dicantumkan dalam daftar pustaka.

Demikian pertanyaan ini saya buat dengan keadaan sesungguhnya dan apabila dikemudian hari pernyataan ini tidak benar, maka saya bersedia menerima sanksi yang sesuai dengan norma yang berlaku di perguruan tinggi ini.

Surabaya, 14 Januari 2020

Yang membuat pernyataan,



(Nurul Abadiyah)

ANALISIS POTENSI SEKTOR UNGGULAN DI WILAYAH KORIDOR UTARA SELATAN JAWA TIMUR

Oleh:

Nurul Abadiyah

ABSTRAK

Keberhasilan pembangunan suatu daerah didapatkan apabila daerah tersebut dapat memanfaatkan dan mengolah dengan baik sektor-sektor yang ada di daerah tersebut. Pembangunan ekonomi harus disesuaikan dengan kondisi dan potensi masing-masing daerah. Dalam pengelolaan dan pemanfaatan potensi sektoral di suatu daerah yaitu daerah tersebut harus mengetahui dengan betul mana sektor yang berpotensi menaikkan PDRB daerah tersebut. Upaya untuk meningkatkan pembangunan ekonomi wilayah, perlu adanya suatu wilayah andalan yang berorientasi untuk mengembangkan potensi daerah masing-masing.

Tujuan penelitian ini adalah untuk mengetahui sektor basis, sektor yang mendorong pertumbuhan sektor didaerah lainnya dan tipe daerah di Kabupaten/Kota Wilayah Koridor Utara Selatan Jawa Timur. Penelitian menggunakan data sekunder berupa runtun waktu (time series) dari tahun 2016-2018 yang diperoleh dari Badan Pusat Statistik. Alat analisis yang digunakan dalam penelitian ini yaitu, analisis *Location Quotient* untuk mengetahui mana saja sektor basis yang dimiliki oleh daerah tersebut, analisis *Shift Share* (Potensi Regional) untuk mengetahui sektor apa saja kah yang dapat mendorong pertumbuhan sektor yang sama didaerah lain dan analisis *Typologi Klassen* untuk mengetahui tipe daerah.

Dari hasil analisis diketahui bahwa terdapat beberapa Sektor Basis di Kabupaten/Kota Wilayah Koridor Utara Selatan Jawa Timur. Kota Surabaya dan Kota Batu memiliki sektor basis terbanyak. Selain itu, sektor basis terbesar yaitu Sektor Kontruksi, Sektor Perdagangan Besar dan Eceran serta Sektor Jasa Lainnya. Terdapat beberapa sektor yang dapat mendorong pertumbuhan sektor yang sama didaerah lain, serta diketahui pula bahwa Kabupaten Sidoarjo, Kabupaten Pasuruan, Kabupaten Mojokerto, Kota Surabaya, Kota Batu, Kota Malang bertipe Kuadran I, Kabupaten Gresik bertipe Kuadran II, Kota Blitar dan Mojokerto bertipe Kuadran III, dan Kabupaten Malang, Kabupaten Blitar, Kota Pasuruan bertipe Kuadran IV.

Kata Kunci : *Location Quotient*, Sektor Basis, Potensi Regional, *Typologi Klassen*

ANALISIS POTENSI SEKTOR UNGGULAN DI WILAYAH KORIDOR UTARA SELATAN JAWA TIMUR

Oleh:

Nurul Abadiyah

ABSTRAK

Keberhasilan pembangunan suatu daerah didapatkan apabila daerah tersebut dapat memanfaatkan dan mengolah dengan baik sektor-sektor yang ada di daerah tersebut. Pembangunan ekonomi harus disesuaikan dengan kondisi dan potensi masing-masing daerah. Dalam pengelolaan dan pemanfaatan potensi sektoral di suatu daerah yaitu daerah tersebut harus mengetahui dengan betul mana sektor yang berpotensi menaikkan PDRB daerah tersebut. Upaya untuk meningkatkan pembangunan ekonomi wilayah, perlu adanya suatu wilayah andalan yang berorientasi untuk mengembangkan potensi daerah masing-masing.

Tujuan penelitian ini adalah untuk mengetahui sektor basis, sektor yang mendorong pertumbuhan sektor didaerah lainnya dan tipe daerah di Kabupaten/Kota Wilayah Koridor Utara Selatan Jawa Timur. Penelitian menggunakan data sekunder berupa runtun waktu (time series) dari tahun 2016-2018 yang diperoleh dari Badan Pusat Statistik. Alat analisis yang digunakan dalam penelitian ini yaitu, analisis *Location Quotient* untuk mengetahui mana saja sektor basis yang dimiliki oleh daerah tersebut, analisis *Shift Share* (Potensi Regional) untuk mengetahui sektor apa saja kah yang dapat mendorong pertumbuhan sektor yang sama didaerah lain dan analisis *Typologi Klassen* untuk mengetahui tipe daerah.

Dari hasil analisis diketahui bahwa terdapat beberapa Sektor Basis di Kabupaten/Kota Wilayah Koridor Utara Selatan Jawa Timur. Kota Surabaya dan Kota Batu memiliki sektor basis terbanyak. Selain itu, sektor basis terbesar yaitu Sektor Kontruksi, Sektor Perdagangan Besar dan Eceran serta Sektor Jasa Lainnya. Terdapat beberapa sektor yang dapat mendorong pertumbuhan sektor yang sama didaerah lain, serta diketahui pula bahwa Kabupaten Sidoarjo, Kabupaten Pasuruan, Kabupaten Mojokerto, Kota Surabaya, Kota Batu, Kota Malang bertipe Kuadran I, Kabupaten Gresik bertipe Kuadran II, Kota Blitar dan Mojokerto bertipe Kuadran III, dan Kabupaten Malang, Kabupaten Blitar, Kota Pasuruan bertipe Kuadran IV.

Kata Kunci : *Location Quotient*, Sektor Basis, Potensi Regional, *Typologi Klassen*

KATA PENGANTAR

Segala puji dan syukur peneliti panjatkan atas kehadiran Allah SWT yang telah memberikan rahmat dan hidayah-Nya sehingga peneliti berkesempatan untuk menimba ilmu hingga Perguruan Tinggi.

Berkat rahmat-Nya pula peneliti dapat menyelesaikan Laporan Tugas Akhir (Skripsi) sebagai salah satu persyaratan untuk kelulusan dalam menimba ilmu di Perguruan Tinggi dengan judul *Analisis Potensi Sektor Unggulan di Wilayah Koridor Utara Selatan Jawa Timur* dengan baik dan lancar.

Dalam menyelesaikan Laporan Tugas Akhir (Skripsi) peneliti telah menerima bantuan serta bimbingan dari berbagai pihak terutama Ibu Dr. Sri Muljaningsih, SE, MP selaku Dosen Pembimbing dalam pengerjaan Laporan Tugas Akhir (Skripsi). Untuk itu peneliti mengucapkan terimakasih yang sebesar-besarnya kepada:

1. Bapak Prof. Dr. Ir. Akhmad Fauzi, MMT selaku Rektor Universitas Pembangunan Nasional “Veteran” Jawa Timur.
2. Bapak Prof. Dr. Syamsul Huda, SE, MT selaku Dekan Fakultas Ekonomi dan Bisnis Universitas Pembangunan Nasional “Veteran” Jawa Timur.
3. Bapak Drs. Ec. Wiwin Priana, MT selaku Kepala Program Studi Ekonomi Pembangunan Universitas Pembangunan Nasional “Veteran” Jawa Timur.
4. Ayah Ary Sudarsono dan Ibu Nur Azizah selaku kedua orang tua peneliti yang dengan tulus memberikan dorongan semangat, dukungan materil dan doa yang tidak pernah putus sehingga dapat menyelesaikan studi.

5. Seluruh Dosen Ekonomi Pembangunan Universitas Pembangunan Nasional “Veteran” Jawa Timur yang telah memberikan ilmunya kepada peneliti.
6. Seluruh kawan-kawan mahasiswa Ekonomi Pembangunan angkatan 2016 yang memberikan motivasi dan bantuannya selama penyusunan skripsi ini.
7. Semua pihak yang turut membantu dalam penyusunan Tugas Akhir (Skripsi).

Dengan ini peneliti menyadari masih banyak kekurangan baik dalam bentuk penulisan maupun penyajiannya, oleh karena itu peneliti mengharapkan kritik dan saran yang bersifat membangun, agar kelak peneliti lebih baik di masa yang akan datang.

Demikian tugas akhir (skripsi) ini dibuat, semoga tugas akhir (skripsi) ini dapat bermanfaat bagi peneliti pada khususnya dan pembaca pada umumnya serta dapat menjadi tambahan ilmu pengetahuan bagi kita semua. Amin.

Surabaya, 26 Desember 2019

Peneliti

DAFTAR ISI

	Halaman
KATA PENGANTAR	i
DAFTAR ISI	iii
DAFTAR TABEL	viii
DAFTAR GAMBAR	xi
DAFTAR LAMPIRAN	xii
ABSTRAK	xvii
BAB I PENDAHULUAN	1
1.1 Latar Belakang	1
1.2 Rumusan Masalah	8
1.3 Tujuan Penelitian	9
1.4 Manfaat Penelitian	9
BAB II. TINJAUAN PUSTAKA	10
2.1 Hasil Penelitian Terdahulu	10
2.2 Perbedaan Penelitian Terdahulu dan Sekarang	13
2.3 Landasan Teori	14
2.3.1 Definisi Ilmu Ekonomi	14
2.3.2 Teori Pembangunan Ekonomi	15
2.3.3 Teori Pertumbuhan Ekonomi.....	16
2.3.4 Teori Ketimpangan Ekonomi	18
2.3.5 Potensi Ekonomi Daerah dan Pengembangan Wilayah	19
2.3.6 Produk Domestik Regional Bruto (PDRB)	21
2.3.6.1 Metode Perhitungan PDRB	22

2.3.6.2 Sektor – Sektor dalam PDRB	26
2.3.6.3 PDRB Per Kapita.....	36
2.3.7 Pembangunan dan Pertumbuhan Daerah.....	36
2.3.10 Analisis Location Quotient.....	40
2.3.11 Analisis Shift Share	41
2.3.12 Analisis Tipologi Daerah.....	42
2.4 Kerangka Pikir.....	46
2.5 Hipotesis.....	47
BAB III METODOLOGI PENELITIAN	48
3.1 Definisi Operasional dan Pengukuran Variabel	48
3.2 Jenis dan Sumber Data	51
3.2.1 Jenis Data	51
3.2.2 Sumber Data.....	51
3.2.3 Teknik Pengumpulan Data.....	51
3.3 Teknik Analisis Dan Pengolahan Data.....	52
BAB IV HASIL PENELITIAN DAN PEMBAHASAN.....	57
4.1 Deskripsi Objek Penelitian.....	57
4.1.1 Gambaran Umum Provinsi Jawa Timur.....	57
4.1.2 Gambaran Umum Kabupaten Gresik	58
4.1.3 Gambaran Umum Kabupaten Sidoarjo	59
4.1.4 Gambaran Umum Kabupaten Pasuruan	60
4.1.5 Gambaran Umum Kabupaten Mojokerto.....	60
4.1.6 Gambaran Umum Kabupaten Malang.....	61
4.1.7 Gambaran Umum Kabupaten Blitar.....	62

4.1.8	Gambaran Umum Kota Surabaya	63
4.1.9	Gambaran Umum Kota Blitar	63
4.1.10	Gambaran Umum Kota Pasuruan.....	64
4.1.11	Gambaran Umum Kota Batu.....	64
4.1.12	Gambaran Umum Kota Mojokerto	65
4.1.13	Gambaran Umum Kota Malang.....	65
4.2	Deskripsi Hasil Penelitian	66
4.2.1	Produk Domestik Regional Bruto	66
4.2.1.1	Produk Domestik Regional Bruto Jawa Timur.....	66
4.2.1.2	Produk Domestik Regional Bruto Kabupaten Gresik.....	68
4.2.1.3	Produk Domestik Regional Bruto Kabupaten Sidoarjo.....	69
4.2.1.4	Produk Domestik Regional Bruto Kabupaten Pasuruan.....	71
4.2.1.5	Produk Domestik Regional Bruto Kabupaten Mojokerto	72
4.2.1.6	Produk Domestik Regional Bruto Kabupaten Malang	74
4.2.1.7	Produk Domestik Regional Bruto Kabupaten Blitar	75
4.2.1.8	Produk Domestik Regional Bruto Kota Surabaya.....	77
4.2.1.9	Produk Domestik Regional Bruto Kota Blitar.....	78
4.2.1.10	Produk Domestik Regional Bruto Kota Pasuruan	80
4.2.1.11	Produk Domestik Regional Bruto Kota Batu	81
4.2.1.12	Produk Domestik Regional Bruto Kota Mojokerto	83
4.2.1.13	Produk Domestik Regional Bruto Kota Malang.....	84
4.2.2	Laju Pertumbuhan Kabupaten Gresik	86
4.2.3	Laju Pertumbuhan Kabupaten Sidoarjo	87

4.2.4	Laju Pertumbuhan Kabupaten Pasuruan	88
4.2.5	Laju Pertumbuhan Kabupaten Mojokerto	89
4.2.6	Laju Pertumbuhan Kabupaten Malang.....	90
4.2.7	Laju Pertumbuhan Kabupaten Blitar	91
4.2.8	Laju Pertumbuhan Kota Surabaya	92
4.2.9	Laju Pertumbuhan Kota Blitar	93
4.2.10	Laju Pertumbuhan Kota Pasuruan.....	94
4.2.11	Laju Pertumbuhan Kota Batu.....	95
4.2.12	Laju Pertumbuhan Kota Mojokerto	96
4.2.13	Laju Pertumbuhan Kota Malang	97
4.3	Analisis Location Quotient.....	98
4.3.1	Analisis Location Quotient Kabupaten Gresik.....	99
4.3.2	Analisis Location Quotient Kabupaten Sidoarjo.....	100
4.3.3	Analisis Location Quotient Kabupaten Pasuruan.....	103
4.3.4	Analisis Location Quotient Kabupaten Mojokerto	105
4.3.5	Analisis Location Quotient Kabupaten Malang.....	107
4.3.6	Analisis Location Quotient Kabupaten Blitar	109
4.3.7	Analisis Location Quotient Kota Surabaya.....	113
4.3.8	Analisis Location Quotient Kota Blitar.....	117
4.3.9	Analisis Location Quotient Kota Pasuruan	120
4.3.10	Analisis Location Quotient Kota Batu	123
4.3.11	Analisis Location Quotient Kota Mojokerto.....	127
4.3.12	Analisis Location Quotient Kota Malang.....	131

4.3.13 Analisis Location Quotient Kabupaten dan Kota di Wilayah Koridor Utara Selatan Jawa Timur.....	134
4.4 Analisis Shift Share	136
4.4.1 Analisis Shift Share Kabupaten Gresik.....	137
4.4.2 Analisis Shift Share Kabupaten Sidoarjo.....	139
4.4.3 Analisis Shift Share Kabupaten Pasuruan.....	141
4.4.4 Analisis Shift Share Kabupaten Mojokerto.....	143
4.4.5 Analisis Shift Share Kabupaten Malang	145
4.4.6 Analisis Shift Share Kabupaten Blitar	147
4.4.7 Analisis Shift Share Kota Surabaya	149
4.4.8 Analisis Shift Share Kota Blitar	151
4.4.9 Analisis Shift Share Kota Pasuruan	153
4.4.10 Analisis Shift Share Kota Batu.....	155
4.4.11 Analisis Shift Share Kota Mojokerto	157
4.4.12 Analisis Shift Share Kota Malang.....	159
4.5 Analisis Tipologi Daerah	161
4.5.1 Analisis Tipologi Klassen Wilayah Koridor Utara Selatan Jawa Timur	164
BAB V PENUTUP.....	175
5.1 Kesimpulan.....	175
5.2 Saran.....	187

DAFTAR PUSTAKA

LAMPIRAN

DAFTAR TABEL

	Halaman
Tabel 1.1	PDRB Kabupaten/Kota Wilayah Koridor Utara Selatan Jawa Timur ADHK Tahun 2014-2016 8
Tabel 2.1	Pengelompokan Ekonomi Daerah Berdasarkan Tipologi Klassen 44
Tabel 3.1	Pengelompokan Ekonomi Daerah Berdasarkan Tipologi Klassen 56
Tabel 4.1	PDRB Provinsi Jawa Timur ADHK Tahun 2016-2018 (Juta Rupiah) 67
Tabel 4.2	PDRB Kabupaten Gresik ADHK Tahun 2016-2018 (Juta Rupiah) 68
Tabel 4.3	PDRB Kabupaten Sidoarjo ADHK Tahun 2016-2018 (Juta Rupiah)..... 70
Tabel 4.4	PDRB Kabupaten Pasuruan ADHK Tahun 2016-2018 (Juta Rupiah) 71
Tabel 4.5	PDRB Kabupaten Mojokerto ADHK Tahun 2016-2018 (Juta Rupiah)..... 73
Tabel 4.6	PDRB Kabupaten Malang ADHK Tahun 2016-2018 (Juta Rupiah)..... 74
Tabel 4.7	PDRB Kabupaten Blitar ADHK Tahun 2016-2018 (Juta Rupiah)..... 76
Tabel 4.8	PDRB Kota Surabaya ADHK Tahun 2016-2018 (Juta Rupiah)..... 77
Tabel 4.9	PDRB Kota Blitar ADHK Tahun 2016-2018 (Juta Rupiah) 79
Tabel 4.10	PDRB Kota Pasuruan ADHK Tahun 2016-2018 (Juta Rupiah)..... 80
Tabel 4.11	PDRB Kota Batu ADHK Tahun 2016-2018 (Juta Rupiah)..... 82
Tabel 4.12	PDRB Kota Mojokerto ADHK Tahun 2016-2018 (Juta Rupiah)..... 83
Tabel 4.13	PDRB Kota Malang ADHK Tahun 2016-2018 (Juta Rupiah) 85
Tabel 4.14	Laju Pertumbuhan Kabupaten Gresik 86
Tabel 4.15	Laju Pertumbuhan Kabupaten Sidoarjo 87
Tabel 4.16	Laju Pertumbuhan Kabupaten Pasuruan 88

Tabel 4.17	Laju Pertumbuhan Kabupaten Mojokerto.....	89
Tabel 4.18	Laju Pertumbuhan Kabupaten Malang	90
Tabel 4.19	Laju Pertumbuhan Kabupaten Blitar.....	91
Tabel 4.20	Laju Pertumbuhan Kota Surabaya	92
Tabel 4.21	Laju Pertumbuhan Kota Blitar	93
Tabel 4.22	Laju Pertumbuhan Kota Pasuruan.....	94
Tabel 4.23	Laju Pertumbuhan Kota Batu.....	95
Tabel 4.24	Laju Pertumbuhan Kota Mojokerto	96
Tabel 4.25	Laju Pertumbuhan Kota Malang	97
Tabel 4.26	Hasil Perhitungan <i>Location Quotient</i> Kabupaten Gresik.....	99
Tabel 4.27	Hasil Perhitungan <i>Location Quotient</i> Kabupaten Sidoarjo.....	101
Tabel 4.28	Hasil Perhitungan <i>Location Quotient</i> Kabupaten Pasuruan.....	104
Tabel 4.29	Hasil Perhitungan <i>Location Quotient</i> Kabupaten Mojokerto	105
Tabel 4.30	Hasil Perhitungan <i>Location Quotient</i> Kabupaten Malang	107
Tabel 4.31	Hasil Perhitungan <i>Location Quotient</i> Kabupaten Blitar	112
Tabel 4.32	Hasil Perhitungan <i>Location Quotient</i> Kota Surabaya	113
Tabel 4.33	Hasil Perhitungan <i>Location Quotient</i> Kota Blitar.....	117
Tabel 4.34	Hasil Perhitungan <i>Location Quotient</i> Kota Pasuruan	121
Tabel 4.35	Hasil Perhitungan <i>Location Quotient</i> Kota Batu	124
Tabel 4.36	Hasil Perhitungan <i>Location Quotient</i> Kota Mojokerto	128
Tabel 4.36	Hasil Perhitungan <i>Location Quotient</i> Kota Malang.....	132
Tabel 4.38	Hasil Penelitian <i>Location Quotient</i> Wilayah Koridor Utara Selatan Jawa Timur	135

Tabel 4.39	Hasil Perhitungan Analisis <i>Shift Share</i> Kabupaten Gresik	138
Tabel 4.40	Hasil Perhitungan Analisis <i>Shift Share</i> Kabupaten Sidoarjo	140
Tabel 4.41	Hasil Perhitungan Analisis <i>Shift Share</i> Kabupaten Pasuruan	142
Tabel 4.42	Hasil Perhitungan Analisis <i>Shift Share</i> Kabupaten Mojokerto.....	144
Tabel 4.43	Hasil Perhitungan Analisis <i>Shift Share</i> Kabupaten Malang.....	146
Tabel 4.44	Hasil Perhitungan Analisis <i>Shift Share</i> Kabupaten Blitar.....	148
Tabel 4.45	Hasil Perhitungan Analisis <i>Shift Share</i> Kota Surabaya	150
Tabel 4.46	Hasil Perhitungan Analisis <i>Shift Share</i> Kota Blitar	152
Tabel 4.47	Hasil Perhitungan Analisis <i>Shift Share</i> Kota Pasuruan.....	154
Tabel 4.48	Hasil Perhitungan Analisis <i>Shift Share</i> Kota Batu.....	156
Tabel 4.49	Hasil Perhitungan Analisis <i>Shift Share</i> Kota Mojokerto	158
Tabel 4.50	Hasil Perhitungan Analisis <i>Shift Share</i> Kota Malang	160
Tabel 4.51	Pengelompokan Ekonomi Daerah Berdasarkan <i>Tipologi Klassen</i>	163
Tabel 4.52	Hasil Pola dan Struktur Pertumbuhan Ekonomi Wilayah Koridor Utara Selatan Jawa Timur Tahun 2016-2018	164
Tabel 4.53	Hasil Penelitian di Wilayah Koridor Utara Selatan Jawa Timur	167

DAFTAR GAMBAR

	Halaman
Gambar 2.1 Kerangka Pikir.....	46

DAFTAR LAMPIRAN

- Lampiran 1 Produk Domestik Regional Bruto Atas Dasar Harga Konstan 2010
Provinsi Jawa Timur Tahun 2016-2018 (Juta Rupiah)
- Lampiran 2 Produk Domestik Regional Bruto Atas Dasar Harga Konstan 2010
Kabupaten Gresik Tahun 2016-2018 (Juta Rupiah)
- Lampiran 3 Produk Domestik Regional Bruto Atas Dasar Harga Konstan 2010
Kabupaten Sidoarjo Tahun 2016-2018 (Juta Rupiah)
- Lampiran 4 Produk Domestik Regional Bruto Atas Dasar Harga Konstan 2010
Kabupaten Pasuruan Tahun 2016-2018 (Juta Rupiah)
- Lampiran 5 Produk Domestik Regional Bruto Atas Dasar Harga Konstan 2010
Kabupaten Mojokerto Tahun 2016-2018 (Juta Rupiah)
- Lampiran 6 Produk Domestik Regional Bruto Atas Dasar Harga Konstan 2010
Kabupaten Malang Tahun 2016-2018 (Juta Rupiah)
- Lampiran 7 Produk Domestik Regional Bruto Atas Dasar Harga Konstan 2010
Kabupaten Blitar Tahun 2016-2018 (Juta Rupiah)
- Lampiran 8 Produk Domestik Regional Bruto Atas Dasar Harga Konstan 2010
Kota Surabaya Tahun 2016-2018 (Juta Rupiah)
- Lampiran 9 Produk Domestik Regional Bruto Atas Dasar Harga Konstan 2010
Kota Blitar Tahun 2016-2018 (Juta Rupiah)
- Lampiran 10 Produk Domestik Regional Bruto Atas Dasar Harga Konstan 2010
Kota Pasuruan Tahun 2016-2018 (Juta Rupiah)
- Lampiran 11 Produk Domestik Regional Bruto Atas Dasar Harga Konstan 2010
Kota Batu Tahun 2016-2018 (Juta Rupiah)

- Lampiran 12 Produk Domestik Regional Bruto Atas Dasar Harga Konstan 2010 Kota Mojokerto Tahun 2016-2018 (Juta Rupiah)
- Lampiran 13 Produk Domestik Regional Bruto Atas Dasar Harga Konstan 2010 Kota Malang Tahun 2016-2018 (Juta Rupiah)
- Lampiran 14 Hasil Analisis Location Quotient Kabupaten Gresik 2016 – 2018
- Lampiran 15 Hasil Analisis Location Quotient Kabupaten Sidoarjo 2016 – 2018
- Lampiran 16 Hasil Analisis Location Quotient Kabupaten Pasuruan 2016 – 2018
- Lampiran 17 Hasil Analisis Location Quotient Kabupaten Mojokerto 2016 – 2018
- Lampiran 18 Hasil Analisis Location Quotient Kabupaten Malang 2016 – 2018
- Lampiran 19 Hasil Analisis Location Quotient Kabupaten Blitar 2016 – 2018
- Lampiran 20 Hasil Analisis Location Quotient Kota Surabaya 2016 – 2018
- Lampiran 21 Hasil Analisis Location Quotient Kota Blitar 2016 – 2018
- Lampiran 22 Hasil Analisis Location Quotient Kota Pasuruan 2016 – 2018
- Lampiran 23 Hasil Analisis Location Quotient Kota Batu 2016 – 2018
- Lampiran 24 Hasil Analisis Location Quotient Kota Mojokerto 2016 – 2018
- Lampiran 25 Hasil Analisis Location Quotient Kota Malang 2016 – 2018
- Lampiran 26 Hasil Analisis Shift Share (Potensial Regional) Kabupaten Gresik Tahun 2016-2017
- Lampiran 27 Hasil Analisis Shift Share (Potensial Regional) Kabupaten Gresik Tahun 2017-2018
- Lampiran 28 Hasil Analisis Shift Share (Potensial Regional) Kabupaten Sidoarjo Tahun 2016-2017
- Lampiran 29 Hasil Analisis Shift Share (Potensial Regional) Kabupaten Sidoarjo Tahun 2017-2018

- Lampiran 30 Hasil Analisis Shift Share (Potensial Regional) Kabupaten Pasuruan
Tahun 2016-2017
- Lampiran 31 Hasil Analisis Shift Share (Potensial Regional) Kabupaten Pasuruan
Tahun 2017-2018
- Lampiran 32 Hasil Analisis Shift Share (Potensial Regional) Kabupaten Mojokerto
Tahun 2016-2017
- Lampiran 33 Hasil Analisis Shift Share (Potensial Regional) Kabupaten Mojokerto
Tahun 2017-2018
- Lampiran 34 Hasil Analisis Shift Share (Potensial Regional) Kabupaten Malang
Tahun 2016-2017
- Lampiran 35 Hasil Analisis Shift Share (Potensial Regional) Kabupaten Malang
Tahun 2017-2018
- Lampiran 36 Hasil Analisis Shift Share (Potensial Regional) Kabupaten Blitar
Tahun 2016-2017
- Lampiran 37 Hasil Analisis Shift Share (Potensial Regional) Kabupaten Blitar
Tahun 2017-2018
- Lampiran 38 Hasil Analisis Shift Share (Potensial Regional) Kota Surabaya
Tahun 2016-2017
- Lampiran 39 Hasil Analisis Shift Share (Potensial Regional) Kota Surabaya
Tahun 2017-2018
- Lampiran 40 Hasil Analisis Shift Share (Potensial Regional) Kota Blitar
Tahun 2016-2017
- Lampiran 41 Hasil Analisis Shift Share (Potensial Regional) Kota Blitar
Tahun 2017-2018

- Lampiran 42 Hasil Analisis Shift Share (Potensial Regional) Kota Pasuruan
Tahun 2016-2017
- Lampiran 43 Hasil Analisis Shift Share (Potensial Regional) Kota Pasuruan
Tahun 2017-2018
- Lampiran 44 Hasil Analisis Shift Share (Potensial Regional) Kota Batu
Tahun 2016-2017
- Lampiran 45 Hasil Analisis Shift Share (Potensial Regional) Kota Batu
Tahun 2017-2018
- Lampiran 46 Hasil Analisis Shift Share (Potensial Regional) Kota Mojokerto
Tahun 2016-2017
- Lampiran 47 Hasil Analisis Shift Share (Potensial Regional) Kota Mojokerto
Tahun 2017-2018
- Lampiran 48 Hasil Analisis Shift Share (Potensial Regional) Kota Malang
Tahun 2016-2018
- Lampiran 49 Hasil Analisis Shift Share (Potensial Regional) Kota Malang
Tahun 2017-2018
- Lampiran 50 Hasil Analisis Tipologi Klassen Kabupaten Gresik
- Lampiran 51 Hasil Analisis Tipologi Klassen Kabupaten Sidoarjo
- Lampiran 52 Hasil Analisis Tipologi Klassen Kabupaten Pasuruan
- Lampiran 53 Hasil Analisis Tipologi Klassen Kabupaten Mojokerto
- Lampiran 54 Hasil Analisis Tipologi Klassen Kabupaten Malang
- Lampiran 55 Hasil Analisis Tipologi Klassen Kabupaten Blitar
- Lampiran 56 Hasil Analisis Tipologi Klassen Kota Surabaya
- Lampiran 57 Hasil Analisis Tipologi Klassen Kota Blitar
- Lampiran 58 Hasil Analisis Tipologi Klassen Kota Pasuruan

Lampiran 59 Hasil Analisis Tipologi Klassen Kota Batu

Lampiran 60 Hasil Analisis Tipologi Klassen Kota Mojokerto

Lampiran 61 Hasil Analisis Tipologi Klassen Kota Malang