

**PENGARUH PROFITABILITAS DAN PERTUMBUHAN PERUSAHAAN
DENGAN KEPEMILIKAN MANAJERIAL SEBAGAI VARIABEL
MODERASI TERHADAP NILAI PERUSAHAAN PADA PERUSAHAAN
MANUFAKTUR INDUSTRI DASAR DAN KIMIA YANG TERDAFTAR
DI BURSA EFEK INDONESIA**

SKRIPSI



Diajukan Oleh:

SALSABILA AYU PERMATASARI
17012010226/FE/EM

**PROGRAM STUDI MANAJEMEN
FAKULTAS EKONOMI DAN BISNIS**

**UNIVERSITAS PEMBANGUNAN NASIONAL "VETERAN" JAWA
TIMUR**

2021


SKRIPSI

**PENGARUH PROFITABILITAS DAN PERTUMBUHAN PERUSAHAAN DENGAN
KEPEMILIKAN MANAJERIAL SEBAGAI VARIABEL MODERASI TERHADAP
NILAI PERUSAHAAN PADA PERUSAHAAN MANUFAKTUR INDUSTRI DASAR
DAN KIMIA YANG TERDAFTAR DI BURSA EFEK INDONESIA**


Telah Dipertahankan dan Diterima oleh Tim Penguji Skripsi Program Studi Manajemen
Fakultas Ekonomi dan Bisnis Universitas Pembangunan Nasional "Veteran" Jawa Timur

Pada Tanggal : 20 September 2021

Koordinator Program Studi Manajemen
Fakultas Ekonomi dan Bisnis


Sulastrirbayuni, S.E., M.M.
NIP : 196206161989032001

Pembimbing Utama



Dr. Muhadjir Anwar, S.E., M.M., CRP.
NIP. 196509071991031001

Mengetahui,

Dekan Fakultas Ekonomi dan Bisnis

Universitas Pembangunan Nasional "Veteran" Jawa Timur

20 SEP 2021


Prof. Dr. Syamsul Huda, S.E., M.T.
NIP. 195908281990031001

**PENGARUH PROFITABILITAS DAN PERTUMBUHAN PERUSAHAAN
DENGAN KEPEMILIKAN MANAJERIAL SEBAGAI VARIABEL
MODERASI TERHADAP NILAI PERUSAHAAN PADA PERUSAHAAN
MANUFAKTUR INDUSTRI DASAR DAN KIMIA YANG TERDAFTAR
DI BURSA EFEK INDONESIA**

Oleh:

**SALSABILA AYU PERMATASARI
17012010226/FE/EM**

ABSTRAKSI

Nilai Perusahaan merupakan tujuan jangka panjang dari sebuah perusahaan. Terdapat beberapa faktor yang dapat mempengaruhi nilai perusahaan yaitu profitabilitas, pertumbuhan perusahaan dan kepemilikan manajerial. Atas dasar pemikiran tersebut penelitian ini bertujuan untuk mengetahui pengaruh profitabilitas (ROA), pertumbuhan perusahaan (AG) serta moderasi kepemilikan manajerial (MO) terhadap nilai perusahaan (PBV) pada perusahaan manufaktur industri dasar dan kimia yang terdaftar di Bursa Efek Indonesia (BEI).

Populasi penelitian ini adalah seluruh perusahaan industri dasar dan kimia yang terdaftar di BEI tahun 2017 – 2019. Sampel penelitian ini ditentukan dengan metode purposive sampling sehingga diperoleh sebanyak 26 perusahaan. jenis data yang digunakan adalah data sekunder.

Berdasarkan hasil penelitian menunjukkan bahwa (1) Profitabilitas berpengaruh terhadap nilai perusahaan. (2) Pertumbuhan Perusahaan tidak berpengaruh terhadap nilai perusahaan. (3) Kepemilikan Manajerial memperkuat hubungan antara profitabilitas dengan nilai perusahaan. (4) Kepemilikan Manajerial tidak memperkuat hubungan antara pertumbuhan perusahaan dengan nilai perusahaan.

**Kata Kunci: Nilai Perusahaan, Profitabilitas, Pertumbuhan Perusahaan,
Kepemilikan Manajerial**

KATA PENGANTAR

Puji dan syukur kehadiran Tuhan Yang Maha Esa atas berkat dan rahmat – Nya sehingga penulis dapat menyelesaikan kegiatan penelitian sesuai waktu yang telah ditentukan dengan judul “PENGARUH PROFITABILITAS DAN PERTUMBUHAN PERUSAHAAN DENGAN KEPEMILIKAN MANAJERIAL SEBAGAI VARIABEL MODERASI TERHADAP NILAI PERUSAHAAN PADA PERUSAHAAN MANUFAKTUR INDUSTRI DASAR DAN KIMIA YANG TERDAFTAR DI BURSA EFEK INDONESIA”.

Penelitian ini disusun sebagai persyaratan mahasiswa menempuh dan mencapai gelar Sarjana Manajemen pada Program Studi Manajemen di Fakultas Ekonomi dan Bisnis Universitas Pembangunan Nasional “Veteran” Jawa Timur. Selama penyusunan penelitian ini, banyak pihak yang telah memberikan dukungan, saran dan bimbingan kepada penulis. Oleh sebab itu, pada kesempatan ini penulis ingin mengucapkan banyak terima kasih kepada:

1. Bapak Prof. Dr. Ir. H. Akhmad Fauzi, M.MT selaku Rektor Universitas Pembangunan Nasional “Veteran” Jawa Timur.
2. Bapak Prof. Dr. Syamsul Huda, S.E, M.T selaku Dekan Fakultas Ekonomi dan Bisnis Universitas Pembangunan Nasional “Veteran” Jawa Timur.

3. Ibu Sulastri Irbayuni, S.E, M.M selaku Koordinator Program Studi Manajemen, Universitas Pembangunan Nasional “Veteran” Jawa Timur.
4. Bapak Dr. Muhadjir Anwar, M.M selaku Dosen Pembimbing Penelitian Skripsi Program Studi Manajemen, Universitas Pembangunan Nasional “Veteran” Jawa Timur.
5. Ibu Dr. Wiwik Handayani, S.E, M.Si selaku Dosen Wali Program Studi Manajemen, Universitas Pembangunan Nasional “Veteran” Jawa Timur.
6. Kedua orang tua dan keluarga yang selalu memberikan dukungan, motivasi dan doa dalam segala proses penyusunan penelitian skripsi.
7. Sahabat – sahabat semasa perkuliahan Poci, Olak, Wiella, Nanda dan Lalak.
8. Semua pihak yang turut membantu dalam penyusunan penelitian skripsi yang tidak bisa penulis sebutkan satu persatu.

Di samping itu, penulis menyadari penelitian ini jauh dari kata sempurna. Untuk itu kritik dan saran yang membangun dibutuhkan demi kemajuan yang lebih baik dan meminimalisir kesalahan kedepannya. Semoga penelitian ini dapat bermanfaat dan memberikan dampak yang positif bagi penulis dan semua pihak yang membaca penelitian ini.

Surabaya, 20 September 2021

Penulis

DAFTAR ISI

KATA PENGANTAR	i
DAFTAR ISI	iii
DAFTAR TABEL	vi
DAFTAR GAMBAR	vii
ABSTRAKSI.....	viii
BAB I.....	1
PENDAHULUAN	1
1.1 Latar Belakang	1
1.2 Perumusan Masalah	9
1.3 Tujuan Penelitian	10
1.4 Manfaat Penelitian	10
BAB II.....	12
TINJAUAN PUSTAKA	12
2.1 Penelitian Terdahulu	12
2.2 Tinjauan Teori.....	14
2.2.1 Teori Perusahaan (Theory Of The Firm).....	14
2.2.2 Nilai Perusahaan	15
2.2.3 Teori Keagenan (Agency Theory)	19
2.2.4 Teori Sinyal (Signalling Theory).....	21
2.2.5 Kepemilikan Manajerial	22
2.2.6 Profitabilitas.....	23
2.2.7 Pertumbuhan Perusahaan	26
2.3 Hubungan Antar Variabel.....	29
2.3.1 Pengaruh Profitabilitas terhadap Nilai Perusahaan	29
2.3.2 Pengaruh Pertumbuhan Perusahaan terhadap Nilai Perusahaan .	30
2.3.3 Pengaruh Profitabilitas yang di moderasi Kepemilikan Manajerial Terhadap Nilai Perusahaan.....	31
2.3.4 Pengaruh Pertumbuhan Perusahaan yang di moderasi Kepemilikan Manajerial terhadap Nilai Perusahaan.....	32
2.4 Kerangka Konseptual	33

2.5	Hipotesis	35
BAB III	36
METODOLOGI PENELITIAN	36
3.1	Definisi Operasional Variabel	36
3.1.1	Variabel Independen	36
3.1.2	Variabel Dependen.....	38
3.1.3	Variabel Moderasi.....	38
3.2	Teknik Penentuan Sampel	39
3.2.1	Populasi	39
3.2.2	Sampel.....	40
3.3	Teknik Pengumpulan Data	41
3.3.1	Jenis Data	41
3.3.2	Sumber Data	42
3.3.3	Teknik Pengumpulan Data	42
3.4	Teknik Analisis dan Uji Hipotesis	42
3.4.1	Teknik Analisis Data.....	42
3.4.2	Uji Asumsi Klasik.....	43
3.4.2.1	Uji Multikolinieritas.....	44
3.4.2.2	Uji Heteroskedastisitas	44
3.4.2.3	Uji Autokorelasi.....	45
3.4.2.4	Uji Normalitas	45
3.4.3	Uji Hipotesis	46
3.4.7.1	Uji Parsial (Uji t).....	46
3.4.7.2	Uji Simultan (Uji F).....	47
3.4.7.3	Koefisien Determinasi (R^2).....	47
BAB IV	49
HASIL PENELITIAN DAN PEMBAHASAN	49
4.1	Deskripsi Objek Penelitian	49
4.1.1	Sejarah Singkat Bursa Efek Indonesia	49
4.1.2	Visi dan Misi Bursa Efek Indonesia	50
4.1.3	Struktur Organisasi Bursa Efek Indonesia	51

4.1.4	Perkembangan Industri Dasar dan Kimia.....	52
4.2	Deskripsi Hasil Penelitian	55
4.2.1	Nilai Perusahaan Industri Dasar dan Kimia	55
4.2.2	Profitabilitas Perusahaan Industri Dasar dan Kimia	57
4.2.3	Pertumbuhan Perusahaan Industri Dasar dan Kimia.....	59
4.2.4	Kepemilikan Manajerial Perusahaan Industri Dasar dan Kimia .	60
4.3	Analisis dan Uji Hipotesis	62
4.3.1	Uji Outlier.....	62
4.3.2	Hasil Uji Asumsi Klasik.....	64
4.3.2.1	Uji Normalitas.....	64
4.3.2.2	Uji Multikolinieritas	65
4.3.2.3	Uji Heteroskedastisitas	68
4.3.2.4	Uji Autokorelasi	70
4.3.3	Uji Hipotesis	72
4.3.3.1	Koefisien Determinasi	72
4.3.3.2	Uji Simultan (Uji F).....	73
4.3.3.3	Uji Parsial (Uji t).....	74
4.3.3.4	Uji Hipotesis	74
4.4	Pembahasan Hasil Penelitian.....	76
4.4.1	Pengaruh Profitabilitas Terhadap Nilai Perusahaan.....	76
4.4.2	Pengaruh Pertumbuhan Perusahaan Terhadap Nilai Perusahaan	77
4.4.3	Pengaruh Profitabilitas yang di moderasi Kepemilikan Manajerial Terhadap Nilai Perusahaan.....	78
4.4.4	Pengaruh Pertumbuhan Perusahaan yang di moderasi Kepemilikan Manajerial Terhadap Nilai Perusahaan.....	80
BAB V	82
	KESIMPULAN DAN SARAN.....	82
5.1	Kesimpulan.....	82
5.2	Saran.....	83
DAFTAR PUSTAKA	85
LAMPIRAN		

DAFTAR TABEL

Tabel 1.1 Nilai PBV Perusahaan Manufaktur Industri Dasar dan Kimia yang Terdaftar di BEI Periode 2017 – 2019.....	3
Tabel 3.1 Prosedur Seleksi Sampel.....	40
Tabel 4.1 Data Nilai Perusahaan (PBV) Industri Dasar dan Kimia.....	56
Tabel 4.2 Data ROA Perusahaan Industri Dasar dan Kimia	57
Tabel 4.3 Data Pertumbuhan Perusahaan (AG) Perusahaan Industri Dasar dan Kimia	59
Tabel 4.4 Data Kepemilikan Manajerial Perusahaan Industri Dasar dan Kimia	61
Tabel 4.5 Hasil Uji Outlier	63
Tabel 4.6 Hasil Uji Outlier Setelah Eliminasi Data Outlier	64
Tabel 4.7 Hasil Uji Normalitas Kolmogorov – Smirnov Test	65
Tabel 4.8 Hasil Uji Multikolinieritas	66
Tabel 4.9 Tabel Collinearity Diagnostics.....	67
Tabel 4.10 Hasil Uji Heteroskedastisitas	69
Tabel 4.11 Hasil Koefisien Regresi	72
Tabel 4.12 Hasil Uji Simultan (Uji F)	73
Tabel 4.13 Hasil Uji Parsial (Uji t).....	74

DAFTAR GAMBAR

Gambar 2.1 Kerangka Konseptual.....	34
Gambar 4.1 Kurva Durbin Watson.....	71