

**PENGARUH *GOOD CORPORATE GOVERNANCE* TERHADAP NILAI  
PERUSAHAAN DENGAN PROFITABILITAS SEBAGAI VARIABEL  
INTERVENING**

**(Studi pada Perusahaan Manufaktur Sektor Dasar dan Kimia di Bursa  
Efek Indonesia Tahun 2017-2019)**

**SKRIPSI**



**Diajukan Oleh :**

**Riza Aisyah Dewi Putri**

**17013010285/FEB/EA**

**Kepada**

**FAKULTAS EKONOMI DAN BISNIS  
UNIVERSITAS PEMBANGUNAN NASIONAL "VETERAN"  
JAWA TIMUR**

**2021**

**PENGARUH *GOOD CORPORATE GOVERNANCE* TERHADAP NILAI  
PERUSAHAAN DENGAN PROFITABILITAS SEBAGAI VARIABEL  
INTERVENING**

**(Studi pada Perusahaan Manufaktur Sektor Dasar dan Kimia di Bursa  
Efek Indonesia Tahun 2017-2019)**

**SKRIPSI**

**Diajukan Untuk Memenuhi Sebagian Persyaratan dalam Memperoleh Gelar  
Sarjana Ekonomi dan Bisnis Prodi Akuntansi**



**Diajukan Oleh :**

**Riza Aisyah Dewi Putri**

**17013010285/FEB/EA**

**Kepada**

**FAKULTAS EKONOMI DAN BISNIS  
UNIVERSITAS PEMBANGUNAN NASIONAL "VETERAN"  
JAWA TIMUR**

**2021**

SKRIPSI

PENGARUH GOOD CORPORATE GOVERNANCE TERHADAP NILAI PERUSAHAAN DENGAN PROFITABILITAS SEBAGAI VARIABEL INTERVENING

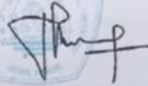
(Studi pada Perusahaan Manufaktur Sektor Dasar dan Kimia di Bursa Efek Indonesia Tahun 2017-2019)

Disusun Oleh :

Riza Aisyah Dewi Putri  
17013010285/FEB/EA


Telah dipertahankan dihadapan dan diterima oleh Tim Penguji Skripsi Program Studi Akuntansi Fakultas Ekonomi dan Bisnis Universitas Pembangunan Nasional "Veteran" Jawa Timur Pada tanggal : 28 Mei 2021

Pembimbing Utama




Prof. Dr. Dra. Ec. Sri Trisnaningsih, M.Si., C.FrA.  
NIP. 19650929 199203 2001

Tim Penguji  
Ketua



Tantina Haryati, SE, M.Aks  
NIP. 380101002911

Anggota



Dr. Gideon Setyo B., M.Si, C.FrA  
NIP. 267069502431

Mengetahui,  
Dekan Fakultas Ekonomi dan Bisnis  
Universitas Pembangunan Nasional "Veteran" Jawa Timur



Prof. Dr. Syamsul Huda, SE, MT  
NIP. 19590828 19903 1001

04 JUN 2021

**PENGARUH GOOD CORPORATE GOVERNANCE TERHADAP NILAI  
PERUSAHAAN DENGAN PROFITABILITAS SEBAGAI VARIABEL  
INTERVENING**

**(Studi pada Perusahaan Manufaktur Sektor Dasar dan Kimia di Bursa Efek  
Indonesia Tahun 2017-2019)**

**Abstrak**

Penelitian ini bermaksud untuk menelaah mengenai pengaruh *Good Corporate Governance* (GCG) dengan proksi kepemilikan manajerial, kepemilikan institusional, dan komisaris independen terhadap nilai perusahaan dengan profitabilitas sebagai variabel intervening. Jenis penelitian ini yaitu penelitian kuantitatif. Perusahaan manufaktur sektor dasar dan kimia yang terdapat di Bursa Efek Indonesia dipilih sebagai populasi, yaitu sebanyak 78 perusahaan selama periode 2017-2019. Pemilihan sampel digunakan *purposive sampling*, dan didapatkan sejumlah 21 perusahaan dengan jumlah 63 data. *Path Analysis* dengan *software* SPSS 26 digunakan untuk menganalisis data. Penelitian ini memberikan hasil, yaitu kepemilikan institusional dan profitabilitas berpengaruh signifikan terhadap nilai perusahaan, sedangkan kepemilikan manajerial dan komisaris independen tidak berpengaruh signifikan terhadap nilai perusahaan. Kepemilikan institusional berpengaruh signifikan terhadap profitabilitas, sedangkan kepemilikan manajerial dan komisaris independen tidak berpengaruh signifikan terhadap profitabilitas. Profitabilitas dengan proksi *Return On Equity* (ROE) tidak mampu menjadi variabel intervening dalam mempengaruhi hubungan *Good Corporate Governance* (GCG) dengan proksi kepemilikan manajerial dan kepemilikan institusional terhadap nilai perusahaan, tetapi profitabilitas mampu mempengaruhi hubungan *Good Corporate Governance* (GCG) dengan proksi komisaris independen terhadap nilai perusahaan.

**PENGARUH GOOD CORPORATE GOVERNANCE TERHADAP NILAI  
PERUSAHAAN DENGAN PROFITABILITAS SEBAGAI VARIABEL  
INTERVENING**

**(Studi pada Perusahaan Manufaktur Sektor Dasar dan Kimia di Bursa Efek  
Indonesia Tahun 2017-2019)**

***Abstract***

*This research intend to examine the influence of Good Corporate Governance (GCG) with the proxy of managerial ownership, institutional ownership, and independent commissioners on firm value with profitability as intervening variable. This type of research is quantitative research. The basic and chemical sector manufacturing companies listed on the Indonesian stock exchange were selected as the population, namely 78 companies during the 2017-2019 period. Selection of the sample used purposive sampling, and obtained as many as 21 companies with total of 63 data. Path Analysis with SPSS 26 software used to analyze the data. This research gives results, namely institutional ownership and profitability have a significant effect on firm value, meanwhile managerial ownership and independent commissioners do not have significant effect on firm value. Institutional ownership has a significant effect on profitability, meanwhile managerial ownership and independent commissioners do not have a significant effect on profitability. Profitability with the proxy of Return On Equity (ROE) is not able to be an intervening variable in influencing the relationship between Good Corporate Governance (GCG) with the proxy of managerial ownership and institutional ownership on firm value, but profitability is able to influence the relationship of Good Corporate Governance (GCG) with the proxy of independent commissioners to firm value.*

## KATA PENGANTAR

Segala puji dan syukur atas kehadiran Allah Swt yang telah melimpahkan rahmat, hidayah, dan karunia-Nya. Shalawat serta salam semoga selalu tercurahkan kepada junjungan kita Nabi besar Muhammad SAW yang telah membimbing kita dari jalan kegelapan menuju jalan kebaikan. Atas berkat dan rahmat-Nya, penulis dapat menyelesaikan proposal usulan penelitian dengan judul **“Pengaruh *Good Corporate Governance* Terhadap Nilai Perusahaan dengan Profitabilitas sebagai Variabel Intervening (Studi pada Perusahaan Manufaktur Sektor Dasar dan Kimia di Bursa Efek Indonesia Tahun 2017-2019)”**.

Penyusunan proposal ini dimaksudkan untuk memenuhi syarat dalam meraih gelar Sarjana Akuntansi (S.Ak.) pada program studi S1 pada Jurusan Akuntansi, Fakultas Ekonomi dan Bisnis, Universitas Pembangunan Nasional “Veteran Jawa Timur”. Dalam penyusunan proposal ini, tentunya penulis mengucapkan banyak terima kasih atas bantuan dari berbagai pihak, serta kritik dan saran yang diberikan, guna sebagai motivasi dan perbaikan dalam penelitian ini. Dengan demikian, penulis ingin menyampaikan rasa terima kasih kepada :

1. Prof. Dr. Ir. Akhmad Fauzi, MMT., selaku Rektor Universitas Pembangunan Nasional “Veteran” Jawa Timur.
2. Prof. Dr. Syamsul Huda, SE, MT, selaku Dekan Fakultas Ekonomi dan Bisnis Universitas Pembangunan Nasional “Veteran” Jawa Timur.
3. Dr. Dra. Ec. Endah Susilowati, MSi., CFA, selaku Ketua Jurusan Akuntansi Fakultas Ekonomi dan Bisnis Universitas Pembangunan Nasional “Veteran” Jawa Timur.
4. Dra. Ec. Sari Andayani, M.Aks., CMA., selaku Koordinator Program Studi Akuntansi Fakultas Ekonomi dan Bisnis Universitas Pembangunan Nasional “Veteran” Jawa Timur.
5. Prof. Dr. Sri Trisnarningsih, M.Si., CFA, selaku Dosen Pembimbing yang telah memberikan bimbingan serta pengarahan yang membangun selama penyusunan proposal ini.
6. Fajar Syaiful Akbar, SE, M.Aks, selaku Dosen Wali Akademik penulis.

7. Para dosen pengajar khususnya pada Program Studi Akuntansi yang telah banyak memberikan ilmu pengetahuan selama menempuh pendidikan di Universitas Pembangunan Nasional “Veteran” Jawa Timur.
8. Kedua orang tua tercinta, yaitu Ayah Imam Hudiono dan Mama Zuroidah, serta kedua adik penulis yaitu Diva Rihhadatul ‘Aisy dan Ahmad Almaas Firdaus, selaku keluarga yang selalu memberikan dukungan, serta do’a yang terbaik bagi penulis, serta selalu sedia untuk mendengarkan keluh kesah dari penulis.
9. Tania Adrine Palupi, Rizdamaya Lintang Herfadanti, dan Nuril Hidayanti sebagai teman dekat, sahabat, dan segalanya yang sudah seperti keluarga, yang selalu memberikan semangat, motivasi, bantuan, serta selalu sedia untuk mendengarkan keluh kesah dari penulis.
10. Teman seperjuangan, Bella Putri Rahmasari, Novita Anggraini, Siska Puspa Pertiwi, Hafila Mahruzia, Agustina Aisyah Dewi, Nuriya Anaima, Delviana Dama Yanti, dan teman-teman lainnya yang senantiasa memberikan motivasi, dukungan, dan bantuan kepada penulis.
11. Seluruh rekan seperjuangan Mahasiswa Akuntansi Angkatan 2017 yang menjadi rekan penulis selama perkuliahan.
12. Seluruh pihak yang tidak dapat disebutkan satu persatu, yang telah banyak membantu selama ini.

Dengan adanya keterbatasan yang dimiliki oleh penulis, sehingga dalam penulisan proposal usulan penelitian ini jauh dari kata sempurna. Oleh karena itu penulis mengharapkan kritik dan saran sebagai upaya perbaikan proposal yang lebih baik.

Sidoarjo, 30 Desember 2020

Riza Aisyah Dewi Putri

## DAFTAR ISI

KATA PENGANTAR .....	iv
DAFTAR ISI .....	vi
DAFTAR TABEL .....	ix
DAFTAR GAMBAR .....	x
DAFTAR LAMPIRAN .....	xi
ABSTRAK .....	xii
BAB I .....	1
PENDAHULUAN .....	1
1.1. Latar Belakang .....	1
1.2. Perumusan Masalah .....	5
1.3. Tujuan Penelitian .....	6
1.4. Manfaat Penelitian .....	7
1.4.1. Manfaat Praktis .....	7
1.4.2. Manfaat Teoritis / Akademis .....	7
BAB II .....	8
TINJAUAN PUSTAKA .....	8
2.1. Penelitian Terdahulu .....	8
2.2. Landasan Teori .....	35
2.2.1 Teori Agensi ( <i>Agency Theory</i> ) .....	35
2.2.2 Teori Sinyal ( <i>Signalling Theory</i> ) .....	36
2.2.3 Nilai Perusahaan .....	37
2.2.4 <i>Good Corporate Governance</i> (GCG) .....	38
2.2.5 Profitabilitas .....	41
2.3 Kerangka Pikir .....	43
2.4 Hipotesis .....	43
2.4.1 Pengaruh Kepemimpinan Manajerial terhadap Nilai Perusahaan 43	
2.4.2 Pengaruh Kepemimpinan Institusional terhadap Nilai Perusahaan .....	44
2.4.3 Pengaruh Komisaris Independen terhadap Nilai Perusahaan .....	44
2.4.4 Pengaruh Profitabilitas terhadap Nilai Perusahaan .....	45
2.4.5 Pengaruh Kepemimpinan Manajerial terhadap Profitabilitas ..	46



2.4.6	Pengaruh Kepemimpinan Institusional terhadap Profitabilitas 46	
2.4.7	Pengaruh Komisaris Independen terhadap Profitabilitas.....	47
2.4.8	Pengaruh Kepemimpinan Manajerial terhadap Nilai Perusahaan Melalui Profitabilitas.....	47
2.4.9	Pengaruh Kepemilikan Institusional terhadap Nilai Perusahaan Melalui Profitabilitas.....	48
2.4.10	Pengaruh Komisaris Independen terhadap Nilai Perusahaan Melalui Profitabilitas.....	48
<b>BAB III.....</b>		<b>51</b>
<b>METODE PENELITIAN .....</b>		<b>51</b>
3.1	Objek Penelitian.....	51
3.2	Operasionalisasi dan Pengukuran Variabel.....	52
3.2.1	Variabel Dependen .....	52
3.2.2	Variabel Independen.....	52
3.2.3	Variabel Intervening .....	56
3.2.4	Definisi Operasional .....	57
3.3	Teknik Penentuan Sampel .....	59
3.4	Teknik Pengumpulan Data .....	61
3.5	Teknik Analisis dan Uji Hipotesis.....	61
3.5.1	Analisis Statistik Deskriptif.....	61
3.5.2	Uji Normalitas .....	62
3.5.3	Uji Asumsi Klasik .....	62
3.5.4	<i>Path Analysis</i> .....	63
<b>BAB IV .....</b>		<b>65</b>
<b>HASIL PENELITIAN DAN PEMBAHASAN.....</b>		<b>65</b>
4.1	Deskripsi Data Penelitian.....	65
4.2	Hasil Penelitian.....	66
4.2.1	Hasil Uji Analisis Statistik Deskriptif .....	66
4.2.2	Hasil Uji Normalitas .....	68
4.2.3	Hasil Uji Asumsi Klasik .....	69
4.2.4	Hasil Uji <i>Path Analysis</i> .....	71
4.3	Pembahasan .....	73
4.3.1	Pengaruh Kepemilikan Manajerial terhadap Nilai Perusahaan... 73	
4.3.2	Pengaruh Kepemilikan Institusional terhadap Nilai Perusahaan 74	

4.3.3 Pengaruh Komisaris Independen terhadap Nilai Perusahaan ....	74
4.3.4 Pengaruh Profitabilitas terhadap Nilai Perusahaan .....	75
4.3.5 Pengaruh Kepemilikan Manajerial terhadap Profitabilitas .....	76
4.3.6 Pengaruh Kepemilikan Institusional terhadap Profitabilitas .....	76
4.3.7 Pengaruh Komisaris Independen terhadap Profitabilitas .....	77
4.3.8 Pengaruh Kepemilikan Manajerial terhadap Nilai Perusahaan melalui Profitabilitas.....	78
4.3.9 Pengaruh Kepemilikan Institusional terhadap Nilai Perusahaan melalui Profitabilitas.....	79
4.3.10 Pengaruh Komisaris Independen terhadap Nilai Perusahaan melalui Profitabilitas.....	79
<b>BAB V .....</b>	<b>81</b>
<b>KESIMPULAN DAN SARAN.....</b>	<b>81</b>
5.1 Kesimpulan.....	81
5.2 Saran .....	81
5.3 Keterbatasan dan Implikasi .....	82
5.3.1 Keterbatasan .....	82
5.3.2 Implikasi .....	82
<b>DAFTAR PUSTAKA.....</b>	<b>84</b>
<b>LAMPIRAN.....</b>	<b>88</b>

## DAFTAR TABEL

<b>Tabel 1. 1</b>	ACGA Market CG Scores.....	2
<b>Tabel 2. 1</b>	Ringkasan Penelitian Terdahulu.....	20
<b>Tabel 3. 1</b>	Definisi Operasional Variabel.....	58
<b>Tabel 3. 2</b>	Kriteria Penentuan Sampel .....	60
<b>Tabel 3. 3</b>	Daftar Nama Perusahaan yang Memenuhi Kriteria Sampel .....	60
<b>Tabel 3. 4</b>	Keterangan Rumus Path Analysis .....	64
<b>Tabel 4. 1</b>	Hasil Uji Statistik Deskriptif.....	66
<b>Tabel 4. 2</b>	Hasil Uji Normalitas .....	68
<b>Tabel 4. 3</b>	Hasil Uji Multikolinearitas.....	69
<b>Tabel 4. 4</b>	Hasil Uji Autokorelasi .....	71
<b>Tabel 4. 5</b>	Hasil Uji Path Analysis .....	71

## DAFTAR GAMBAR

<b>Gambar 1. 1</b> Grafik Data Perusahaan Manufaktur Sektor Dasar dan Kimia di BEI .....	3
<b>Gambar 2. 1</b> Kerangka Pikir .....	43
<b>Gambar 2. 2</b> Kerangka Pikir (Hipotesis) .....	50
<b>Gambar 4. 1</b> Hasil Uji Heterokedastisitas .....	70
<b>Gambar 4. 2</b> Diagram Path Analysis .....	72

## **DAFTAR LAMPIRAN**

**Lampiran 1: Daftar Nama Perusahaan Manufaktur Sektor Dasar dan Kimia**

**Lampiran 2: Daftar Nama Perusahaan yang Digunakan dalam Penelitian**

**Lampiran 3: Data Perusahaan Manufaktur Sektor Dasar dan Kimia Tahun 2017-2019**

**Lampiran 4: Hasil Uji Analisis Statistik Deskriptif**

**Lampiran 5: Hasil Uji Normalitas**

**Lampiran 6: Hasil Uji Multikolinearitas**

**Lampiran 7: Hasil Uji Heterokedastisitas**

**Lampiran 8: Hasil Uji Autokorelasi**

**Lampiran 9: Hasil Uji Path Analysis Model 1**

**Lampiran 10: Hasil Uji Path Analysis Model 2**

**Lampiran 11: Tabel Durbin-Watson (DW) dengan Tingkat Signifikansi 5%**