

**PENGARUH EFIKASI DIRI DAN JIWA KEWIRAUSAHAAN  
TERHADAP KEBERHASILAN USAHA**

**(Studi pada Pelaku Usaha Industri Kecil Alas Kaki di Kota Mojokerto)**

**SKRIPSI**



**Oleh:**

**DEA TALITHA RAHMA**

**1612010109**

**PROGRAM STUDI MANAJEMEN  
FAKULTAS EKONOMI DAN BISNIS  
UNIVERSITAS PEMBANGUNAN NASIONAL "VETERAN" JAWA  
TIMUR  
2021**

**SKRIPSI**


**PENGARUH EFIKASI DIRI DAN JIWA KEWIRAUSAHAAN  
TERHADAP KEBERHASILAN USAHA  
(Studi Pada Pelaku Usaha Industri Kecil Alas Kaki di Kota Mojokerto)**

Oleh

**DEA TALITHA RAHMA  
1612010109/EM**


Telah Dipertahankan di Hadapan dan Diterima oleh  
Tim Penguji Program Studi Manajemen Fakultas Ekonomi dan Bisnis  
Universitas Pembangunan "Veteran" Jawa Timur  
Pada tanggal: 22 Juli 2021

**Koordinator Program Studi Manajemen**



**Sulastri Irbayuni, S.E., M.M.  
NIP. 196206161989032001**

**Pembimbing Utama**



**Dra. Ec. Kustini, M.Si., CHRA  
NIP. 196304291991032001**



**Pembimbing Pendamping**



**Dra. Endang Iriwanti, M.M.  
NIP. 196201081990032001**

Mengetahui,  
Dekan Fakultas Ekonomi dan Bisnis  
Universitas Pembangunan Nasional "Veteran" Jawa Timur

28 SEP 2021



**Prof. Dr. Syamsul Huda, S.E., M.T.  
NIP. 195908281990031001**

## **Abstrak**

*Sektor perekonomian merupakan sektor yang saat ini berkembang pesat. Banyak pelaku bisnis yang membangun usaha sendiri baik itu usaha formal maupun informal, salah satunya UMKM yang memegang peran dalam menambah pemasukan negara dalam bentuk devisa. Jawa Timur menjadi provinsi dengan kinerja perekonomian yang tumbuh lebih tinggi dibandingkan provinsi lain di pulau Jawa. Salah satu faktor yang mendorong hal tersebut karena di Mojokerto terdapat salah satu usaha unggulan yaitu usaha alas kaki. Penelitian ini bertujuan untuk menguji pengaruh antara efikasi diri dan jiwa kewirausahaan terhadap keberhasilan usaha para pelaku bisnis. Subjek pada penelitian ini adalah para pelaku bisnis usaha alas kaki di Kota Mojokerto yang berjumlah 214 unit usaha dan menggunakan 69 sampel yang ditentukan menggunakan teknik slovin. Metode penelitian yang digunakan yaitu metode kuantitatif dengan teknik analisis Structural Equation Model – Partial Least Square (SEM-PLS). Hasil penelitian menunjukkan bahwa efikasi diri dan jiwa kewirausahaan berkontribusi terhadap keberhasilan usaha para pelaku bisnis.*

**Kata kunci:** *efikasi diri, jiwa kewirausahaan dan keberhasilan usaha.*

## KATA PENGANTAR

Puji syukur penulis panjatkan kehadiran Allah SWT yang telah melimpahkan rahmat dan hidayah-Nya, sehingga penulis dapat menyelesaikan Usulan Penelitian dengan judul “Pengaruh Efikasi Diri dan Jiwa Kewirausahaan Terhadap Keberhasilan Usaha Industri Kecil Alas Kaki di Kota Mojokerto” guna memenuhi salah satu syarat untuk menyelesaikan program studi Manajemen S-1 Fakultas Ekonomi dan Bisnis Universitas Pembangunan Nasional Veteran Jawa Timur.

Penulis menyadari bahwa penyusunan Skripsi ini tidak akan terwujud tanpa adanya bantuan dan dorongan berbagai pihak. Oleh karena itu pada kesempatan ini penulis menyampaikan ucapan terima kasih kepada yang terhormat:

1. Bapak Prof. Dr. Syamsul Huda, S.E., M.T. selaku Dekan Fakultas Ekonomi dan Bisnis Universitas Pembangunan Nasional Veteran Jawa Timur.
2. Ibu Sulastri Irbayuni, S.E., M.M. selaku Kepala Program Studi Manajemen Fakultas Ekonomi dan Bisnis Universitas Pembangunan Nasional Veteran Jawa Timur.
3. Ibu Dra. Ec. Kustini, M.Si., CHRA. dan Dra. Endang Iriyanti, M.M. selaku dosen pembimbing dan dosen pembimbing pendamping yang telah meluangkan waktu untuk membimbing, mengarahkan, memberi semangat dan dorongan kepada penulis dalam penyusunan Skripsi hingga selesai.
4. Seluruh dosen pengajar Manajemen yang telah memberikan ilmu yang bermanfaat bagi penulis.

5. Keluarga, teman-teman tercinta dan semua pihak yang telah begitu tulus memberikan semangat, dorongan dan doa hingga penulis dapat menyelesaikan skripsi ini yang tidak dapat penulis sebut satu persatu.

Semoga segala bantuan yang telah diberikan kepada penulis mendapat balasan yang setimpal dari Allah SWT. Penulis menyadari masih banyak kekurangan dalam penyusunan Skripsi ini baik dalam teknik penyajian materi maupun pembahasan. Demi kesempurnaan penimbaan ilmu dan penyusunan Skripsi ini, saran dan kritik yang sifatnya membangun sangat penulis harapkan. Semoga karya tulis ini dapat bermanfaat dan dapat memberikan sumbangan yang berarti bagi pihak yang membutuhkan.

Mojokerto, 21 Juni 2020

Penulis

## DAFTAR ISI

HALAMAN PENGESAHAN.....	ii
KATA PENGANTAR.....	iii
DAFTAR ISI.....	v
DAFTAR GAMBAR .....	viii
DAFTAR TABEL.....	ix
DAFTAR LAMPIRAN.....	x
BAB I .....	1
PENDAHULUAN.....	1
1.1 Latar Belakang.....	1
1.2 Rumusan Masalah .....	6
1.3 Tujuan Penelitian.....	7
1.4 Manfaat Penelitian.....	7
BAB II.....	8
KAJIAN PUSTAKA.....	8
2.1 Penelitian Sebelumnya .....	8
2.2 Landasan Teori .....	9
2.2.1 Pengertian Manajemen.....	9
2.2.2 Pengertian Manajemen Sumber Daya Manusia .....	10
2.2.3 Efikasi Diri .....	11
2.2.4 Jiwa Kewirausahaan .....	15
2.2.5 Keberhasilan Usaha.....	18
2.3 Pengaruh Antar Variabel .....	20
2.3.1 Pengaruh Efikasi Diri Terhadap Keberhasilan Usaha.....	20
2.3.2 Pengaruh Jiwa Kewirausahaan Terhadap Keberhasilan Usaha.....	21
2.4 Kerangka Konseptual Penelitian .....	21
2.5 Hipotesis .....	22

BAB III.....	23
METODE PENELITIAN.....	23
3.1 Definisi Operasional dan Pengukuran Variabel .....	23
3.1.1 Identifikasi Variabel.....	23
3.1.1.1 Variabel Eksogen (X).....	23
3.1.1.2 Variabel Endogen (Y).....	23
3.1.2 Definisi Operasional Variabel .....	23
3.1.2.1 Variabel Eksogen (X).....	24
3.1.2.2 Variabel Endogen (Y).....	25
3.1.3 Pengukuran Variabel .....	25
3.2 Teknik Penentuan Sampel .....	26
3.2.1 Populasi .....	26
3.2.2 Sampel .....	26
3.3 Teknik Pengumpulan Data .....	28
3.4 Teknik Analisis dan Uji Hipotesis.....	29
3.4.1 Uji Validitas .....	29
3.4.2 Uji Reliabilitas.....	29
3.4.3 Langkah-Langkah <i>Partial Least Square</i> (PLS).....	30
3.4.4 Uji Hipotesis.....	33
BAB IV .....	34
HASIL PENELITIAN DAN PEMBAHASAN.....	34
4.1 Deskripsi Objek Penelitian.....	34
4.1.1 Perkembangan Produk.....	34
4.1.2 Metode Produksi.....	35
4.1.2.1 Proses Produksi Tradisional .....	35
4.1.2.2 Proses Produksi Berteknologi (Mesin).....	38
4.1.3 Peran Pemerintah Daerah .....	40
4.2 Deskripsi Hasil Penelitian .....	41
4.2.1 Deskripsi Responden .....	41
4.2.2 Deskripsi Variabel Penelitian .....	42
4.3 Analisis dan Pengujian Hipotesis .....	48

4.3.1	Evaluasi Model .....	48
4.3.1.1	Evaluasi Model Pengukuran ( <i>Outer Model</i> ) .....	48
4.3.1.2	Evaluasi Model Struktural ( <i>Inner Model</i> ) .....	53
4.3.2	Pengujian Hipotesis .....	54
4.3.3	Pembahasan .....	56
BAB V	.....	59
KESIMPULAN DAN SARAN	.....	59
5.1	Kesimpulan.....	59
5.2	Saran.....	59
DAFTAR PUSTAKA	.....	61
LAMPIRAN	.....	64



## DAFTAR GAMBAR

Gambar 2.1 Kerangka Konseptual .....	22
Gambar 3.1 Diagram Alur.....	31
Gambar 4.1 <i>Outer Model</i> .....	49
Gambar 4.2 <i>Inner Model</i> Dengan Nilai Signifikansi <i>T-statistic Bootstrapping</i> ...	55

## DAFTAR TABEL

Tabel 1.1	Perkembangan Industri Kecil Tahun 2016-2018 di Kota Mojokerto...	3
Tabel 1.2	Jumlah Unit Usaha Alas Kaki Tahun 2017-2019 di Kota Mojokerto..	3
Tabel 1.3	Jumlah Hasil Produksi Industri Usaha Alas Kaki Tahun 2017-2019 di Kota Mojokerto .....	4
Tabel 3.1	Tabel Skala Likert .....	26
Tabel 3.2	Kriteria <i>Inner Model</i> .....	32
Tabel 4.1	Data Responden Berdasarkan Jenis Kelamin.....	41
Tabel 4.2	Data Responden Berdasarkan Usia .....	41
Tabel 4.3	Data Responden Berdasarkan Lama Usaha.....	42
Tabel 4.4	Frekuensi Jawaban Responden Terhadap Variabel Efikasi Diri (Dimensi Keyakinan Individu).....	43
Tabel 4.5	Frekuensi Jawaban Responden Terhadap Variabel Efikasi Diri (Dimensi Tindakan).....	44
Tabel 4.6	Frekuensi Jawaban Responden Terhadap Variabel Efikasi Diri (Dimensi Sumber Daya Kognitif) .....	45
Tabel 4.7	Frekuensi Jawaban Responden Terhadap Variabel Jiwa Kewirausahaan .....	46
Tabel 4.8	Frekuensi Jawaban Responden Terhadap Variabel Keberhasilan Usaha .....	47
Tabel 4.9	<i>Outer Loading</i> .....	49
Tabel 4.10	<i>Cross Loading</i> .....	50
Tabel 4.11	<i>Average Variance Extracted (AVE)</i> .....	51
Tabel 4.12	<i>Composite Reliability</i> .....	52
Tabel 4.13	<i>Latent Variable Correlations</i> .....	52
Tabel 4.14	<i>R-square</i> .....	53
Tabel 4.15	<i>Path Coefficients</i> .....	55

## DAFTAR LAMPIRAN

Lampiran 1. Kuesioner .....	64
Lampiran 2. Tabulasi Data .....	68
Lampiran 3. Hasil Olah Data.....	72