

**PENGARUH *GOOD CORPORATE GOVERNANCE* TERHADAP KINERJA
KEUANGAN PADA PERUSAHAAN SEKTOR INDUSTRI BARANG KONSUMSI
YANG TERDAFTAR DI BEI PERIODE 2017-2019**

SKRIPSI



Oleh :

NURIYA ANAIMA
17013010178/FEB/EA

**FAKULTAS EKONOMI DAN BISNIS
UNIVERSITAS PEMBANGUNAN NASIONAL "VETERAN"
JAWA TIMUR**

2021

SKRIPSI


**PENGARUH GOOD CORPORATE GOVERNANCE TERHADAP KINERJA
KEUANGAN PADA PERUSAHAAN SEKTOR INDUSTRI BARANG KONSUMSI
YANG TERDAFTAR DI BEI PERIODE 2017-2019**

Disusun oleh :


NURIYA ANAIMA
17013010178/FEB/LA

Telah dipertahankan dihadapan dan diterima keabsahan dari Artikel
yang akan dipublikasikan pada Jurnal Sinta 1 - 6 oleh Tim Penilai
Program Studi Akuntansi Fakultas Ekonomi dan Bisnis
Universitas Pembangunan Nasional "Veteran" Jawa Timur
Pada tanggal : 21 Mei 2021

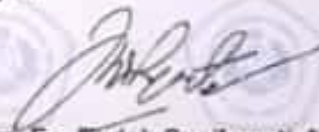
Pembimbing :
Pembimbing Utama


Prof. Dr. Sri Trisnainingsih, M.Si, CFA
NIP. 19650929 199203 2001


Tim Penilai :
Ketua


Drs. Ec. Munari, MM, CAPM, CIBA, CIIQA
NIP. 19610402 198803 1001

Anggota


Dr. Dra. Ec. Endah Susilowati, M.Si, CFA, CBV
NIP. 19640319 199203 2001

Mengetahui,
Dekan Fakultas Ekonomi dan Bisnis
Universitas Pembangunan Nasional "Veteran" Jawa Timur


Prof. Dr. Syamsul Huda, SE, MT
NIP. 19590828 199003 1001

02 JUN 2021

**PENGARUH *GOOD CORPORATE GOVERNANCE* TERHADAP KINERJA
KEUANGAN PADA PERUSAHAAN SEKTOR INDUSTRI BARANG KONSUMSI
YANG TERDAFTAR DI BEI PERIODE 2017-2019**

NURIYA ANAIMA

Abstrak

Faktor pendukung dalam kinerja keuangan salah satunya dengan penerapan yang baik pada sistem mekanisme pengelolaan perusahaan yang biasa disebut dengan *Good Corporate Governance* (GCG). Penelitian ini bertujuan untuk mengetahui dan membuktikan secara empiris pengaruh *good corporate governance* terhadap kinerja keuangan pada perusahaan sektor industri barang konsumsi yang terdaftar di BEI periode 2017-2019. GCG diukur dengan beberapa indikator yaitu efektivitas komite audit, proporsi komisaris independen, dan ukuran dewan direksi. Kinerja keuangan dalam penelitian ini menggunakan indikator *Return On Equity* (ROE). Penelitian ini bersifat kuantitatif dengan analisis regresi berganda. Dari teknik *purposive sampling* yang telah digunakan, maka didapatkan sampel sebanyak 34 perusahaan dari 45 perusahaan. Hasil dari penelitian ini disimpulkan secara simultan terdapat pengaruh signifikan antara efektivitas komite audit, proporsi komisaris independen, dan ukuran dewan direksi terhadap kinerja keuangan. Berdasarkan pengujian secara parsial adanya pengaruh positif signifikan antara proporsi komisaris independen dan ukuran dewan direksi terhadap kinerja keuangan, sedangkan efektivitas komite audit tidak berpengaruh terhadap kinerja keuangan.

Kata Kunci: efektivitas komite audit, proporsi komisaris independen, ukuran dewan direksi, *Return On Equity*.

KATA PENGANTAR

Puji syukur penulis panjatkan kehadirat Allah SWT karena atas rahmat, taufik, dan hidayah-Nya, penulis dapat menyelesaikan skripsi yang berjudul “Pengaruh *Good Corporate Governance* terhadap Kinerja Keuangan pada Perusahaan Sektor Industri Barang Konsumsi yang Terdaftar di BEI Periode 2017-2019”. Keberhasilan penulisan skripsi ini tentunya tidak terlepas dari bantuan, bimbingan, serta doa dari berbagai pihak. Oleh karena itu, penulis mengucapkan terima kasih kepada :

1. Kepada Allah SWT., yang telah memberikan rahmat serta hidayahnya, sehingga sampai detik ini dapat menyelesaikan skripsi dalam keadaan sehat wal'afiyat.
2. Prof. Dr. Ir. Akhmad Fauzi, MMT, selaku Rektor Universitas Pembangunan Nasional "Veteran" Jawa Timur.
3. Prof. Dr. Syamsul Huda, SE, MT, selaku Dekan Fakultas Ekonomi dan Bisnis Universitas Pembangunan Nasional "Veteran" Jawa Timur.
4. Dr. Dra. Ec. Endah Susilowati, M.Si, CFA, CBV selaku Ketua Jurusan Akuntansi Fakultas Ekonomi dan Bisnis Universitas Pembangunan Nasional "Veteran" Jawa Timur.
5. Dra. Ec. Sari Andayani, M. Aks., CMA., selaku Koordinator Program Studi Akuntansi Fakultas Ekonomi dan Bisnis Universitas Pembangunan Nasional "Veteran" Jawa Timur.
6. Prof. Dr. Dra. Ec. Sri Trisnarningsih, M.Si., CFA, selaku Dosen Pembimbing yang telah meluangkan waktu, tenaga, dan pikiran untuk memberikan bimbingan, saran, serta masukan kepada penulis.

7. Segenap dosen dan staff akademik progdi akuntansi yang telah memberikan bekal ilmu dan pengetahuan yang bermanfaat bagi penulis.
8. Kedua orang tua tercinta yang tiada hentinya memberikan doa, motivasi, semangat, serta dukungan, sehingga dapat menyelesaikan penyusunan skripsi dengan baik dan lancar.
9. Kedua kakak terbaik yang telah memberikan dukungan, semangat, doa, serta masukan yang dapat memperlancar penyusunan skripsi.
10. Sahabat semasa perkuliahan yaitu Raksi, Sherly, Keke, Risca, Millah, dan Sisca yang senantiasa memberikan motivasi dalam penyusunan skripsi dan selalu ada disaat sedih maupun senang.
11. Mega dan Ima sahabat sedari SMP yang selalu energi positif terhadap saya agar bisa menyelesaikan skripsi dengan tepat waktu.
12. Temanku Salma yang membantu dalam penyusunan dan pengolahan skripsi ini.
13. Semua pihak yang tidak dapat disebutkan satu persatu oleh penulis yang telah berjasa dan membantu baik moril maupun spiritnya dalam penyusunan skripsi ini.

Ibarat tak ada jalan yang tak berlubang, penulis menyadari bahwa penulisan skripsi ini jauh dari kata sempurna. Oleh karena itu, saran dan kritik yang membangun diharapkan demi kesempurnaan skripsi ini. Semoga skripsi ini dapat bermanfaat bagi penulis khususnya dan pembaca pada umumnya

DAFTAR ISI

COVER	
LEMBAR PENGESAHAN	
KATA PENGANTAR	i
DAFTAR ISI	iii
DAFTAR TABEL	vi
DAFTAR GAMBAR	vii
DAFTAR LAMPIRAN	viii
ABSTRAK	ix
BAB I PENDAHULUAN	1
1.1. Latar Belakang	1
1.2. Rumusan Masalah.....	6
1.3. Tujuan Penelitian.....	7
1.4. Manfaat Penelitian.....	7
1.4.1. Manfaat Teoritis.....	7
1.4.2. Manfaat Praktis.....	7
1.4.2.1. Bagi peneliti.....	7
1.4.2.2. Bagi perusahaan	8
1.4.2.3. Bagi investor.....	8
BAB II TINJAUAN PUSTAKA	9
2.1. Peneliti Terdahulu.....	9
2.2. Landasan Teori.....	19
2.2.1. Teory Agency	19
2.2.2. Kinerja Keuangan	20
2.2.2.1. Definisi Kinerja Keuangan	20
2.2.2.2. Tujuan Kinerja Keuangan	21
2.2.2.3. Indikator pada Kinerja Keuangan.....	21
2.2.3. <i>Good Corporate Governance</i>	24
2.2.3.1. Definisi Good Corporate Governance	24
2.2.3.2. Tujuan Good Corporate Governance.....	25
2.2.3.3. Prinsip Good Corporate Governance.....	25
2.2.4. Komite Audit	26
2.2.5. Proporsi Dewan Komisaris Independen.....	28

2.2.6.	Ukuran Dewan Direksi	28
2.2.7.	<i>Return On Equity</i> (ROE)	29
2.3.	Kerangka Pikir	30
2.3.1.	Pengaruh Efektivitas Komite Audit Terhadap Kinerja Keuangan.....	30
2.3.2.	Pengaruh Proporsi Dewan Komisaris Independen Terhadap Kinerja Keuangan	30
2.3.3.	Pengaruh ukuran dewan direksi terhadap kinerja keuangan.....	31
2.3.4.	Pengaruh Efektivitas Komite Audit, Proporsi Dewan Komisaris Independen, dan ukuran dewan direksi terhadap Kinerja Keuangan	31
2.4.	Hipotesis.....	32
BAB III METODE PENELITIAN.....		33
3.1.	Jenis & Obyek Penelitian	33
3.1.1.	Jenis Penelitian	33
3.2.	Operasionalisasi dan Pengukuran Variabel	33
3.2.1.	Variabel Dependen/terikat	33
3.2.2.	Variabel Independen/bebas	34
3.2.2.1.	Efektivitas Komite Audit	34
3.2.2.2.	Proporsi Dewan Komisaris Independen.....	34
3.2.2.3.	Ukuran Dewan Direksi	35
3.3.	Teknik Penentuan Sampel.....	35
3.3.1.	Populasi	35
3.3.2.	Sampel	35
3.4.	Teknik Pengumpulan Data	36
3.5.	Teknik Analisis dan Uji Hipotesis	37
3.5.1.	Statistik deskriptif.....	37
3.5.2.	Uji Normalitas	37
3.5.3.	Uji Asumsi Klasik	38
3.5.3.1.	Uji Multikolinearitas.....	39
3.5.3.2.	Uji Heteroskedastisitas	40
3.5.3.3.	Uji Autokorelasi	41
3.5.4.	Uji Hipotesis	43
3.5.5.	Uji Kelayakan Model.....	43
3.5.5.1.	Kefisien Determinasi (Adjusted R ²)	43
3.5.5.2.	Uji Signifikan secara Parsial (Uji T).....	44
3.5.5.3.	Uji Signifikan secara Simultan (Uji F)	44

BAB IV HASIL DAN PEMBAHASAN	46
4.1. Deskripsi Objek Penelitian	46
4.2. Statistik Deskriptif dan Deskripsi Variabel.....	47
4.2.1. Deskripsi Variabel Efektivitas Komite Audit.....	48
4.2.2. Deskripsi Variabel Proporsi Dewan Komisaris Independen	49
4.2.3. Deskripsi Variabel Ukuran Dewan Direksi.....	50
4.2.4. Deskripsi Variabel <i>Return On Equity</i>	51
4.3. Analisis Data dan Hipotesis	52
4.3.1. Uji Normalitas	52
4.3.2. Uji Asumsi Klasik	53
4.3.2.1. Uji Multikolinearitas.....	53
4.3.2.2. Uji Heteroskedastisitas	54
4.3.2.3. Uji Autokorelasi	55
4.3.3. Hasil Uji Hipotesis.....	56
4.3.3.1. Analisis Regresi Linear Berganda.....	56
4.3.3.2. Koefisien Determinasi (Adjusted R ²)	57
4.3.3.3. Uji Signifikan secara Simultan (Uji F).....	58
4.3.3.4. Uji Signifikan secara Parsial (Uji T).....	59
4.4. Pembahasan	60
4.4.1. Pengaruh Efektivitas Komite Audit Terhadap Kinerja Keuangan.....	60
4.4.2. Pengaruh Proporsi Dewan Komisaris Independen Terhadap Kinerja Keuangan.....	62
4.4.3. Pengaruh Ukuran Dewan Direksi Terhadap Kinerja Keuangan.....	63
4.4.4. Pengaruh efektivitas komite audit, proporsi dewan komisaris independen, dan ukuran dewan direksi terhadap kinerja keuangan.	65
BAB V KESIMPULAN DAN SARAN	66
5.1. Kesimpulan.....	66
5.2. Saran.....	66
5.3. Keterbatasan	67
5.4. Implikasi	68
DAFTAR PUSTAKA.....	70

DAFTAR TABEL

Tabel 2.1 Matriks Ikhtisar Hasil Penelitian Terdahulu.....	15
Tabel 3.1 Hasil Pemilihan Sampel.....	33
Tabel 3.3 Durbin Watson D Test Fulles.....	39
Tabel 4.1 Perusahaan Sampel Objek Penelitian.....	43
Tabel 4.2 Statistik Deskriptif Seluruh Variabel Perusahaan Industri Barang Konsumsi.....	45
Tabel 4.3 Hasil Uji Normalitas.....	49
Tabel 4.4 Hasil Uji Multikolinearitas.....	50
Tabel 4.5 Hasil Uji Autokorelasi.....	52
Tabel 4.6 Hasil Analisis Regresi Linear Berganda.....	53
Tabel 4.7 Koefisien Determinasi (<i>Adjusted R²</i>)	54
Tabel 4.8 Hasil Uji F.....	55
Tabel 4.9 Hasil Uji T.....	56

DAFTAR GAMBAR

Gambar 2.1 Kerangka Pikir.....	28
Gambar 4.1 <i>Scatterplot</i>	51

DAFTAR LAMPIRAN

Lampiran 1 Data populasi perusahaan

Lampiran 2 Data sampel perusahaan

Lampiran 3 Tabulasi Data Penelitian

Lampiran 4 Statistik Deskriptif

Lampiran 5 Uji Normalitas

Lampiran 6 Uji Asumsi Klasik

Lampiran 7 Hasil Regresi dan Uji Hipotesis