

**ANALISIS PERTUMBUHAN LABA PADA PERUSAHAAN SEKTOR
BASIC INDUSTRY AND CHEMICAL YANG TERDAFTAR
DI BURSA EFEK INDONESIA (BEI)**

SKRIPSI



Oleh:

Afaafa Rachmita Dhulqornain

17012010001/FE/EM

**PROGRAM STUDI MANAJEMEN
FAKULTAS EKONOMI DAN BISNIS
UNIVERSITAS PEMBANGUNAN NASIONAL "VETERAN"
JAWA TIMUR**

2020

SKRIPSI

**ANALISIS PERTUMBUHAN LABA PADA PERUSAHAAN SEKTOR
BASIC INDUSTRY AND CHEMICAL YANG TERDAFTAR DI BURSA
EFEK INDONESIA (BEI)**


Oleh :

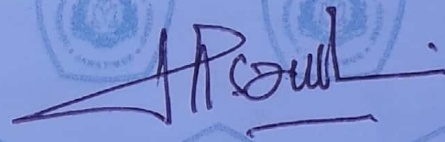
Afaafa Rachmita Dbulgornain
17012010001/FE/EM

Telah Dipertahankan Dihadapan dan Diterima oleh
Tim Penguji Progdi Manajemen Fakultas Ekonomi dan Bisnis
Universitas Pembangunan Nasional "Veteran" Jawa Timur
Pada Tanggal : 29 Juni 2021

Koordinator Program Studi Manajemen
Fakultas Ekonomi dan Bisnis


Pembimbing Utama


Sulastri Irbayuni, SE, MM
NIP. 196206161989032001


Dr. Dhani Ichsanuddin Nur, SE, MM, CFP
NIP. 196309241989031001

Mengetahui,
Dekan Fakultas Ekonomi dan Bisnis
Universitas Pembangunan Nasional "Veteran" Jawa Timur

13 AUG 2021


Prof. Dr. Syamsul Huda, SE, MT
NIP. 195908281990031001

**ANALISIS PERTUMBUHAN LABA PADA PERUSAHAAN SEKTOR
BASIC INDUSTRY AND CHEMICAL YANG TERDAFTAR
DI BURSA EFEK INDONESIA (BEI)**

ABSTRAKSI
AFAAFA RACHMITA DHULOORNAIN
17012010001

Pertumbuhan laba merupakan hal yang penting bagi perusahaan karena tujuan setiap perusahaan adalah untuk memperoleh laba dengan maksimal. Penelitian ini bertujuan untuk menganalisis dan menguji pengaruh *current ratio*, *debt to equity ratio*, *total assets turnover* dan *sales growth* terhadap pertumbuhan laba pada perusahaan *basic industry and chemical* yang terdaftar di Bursa Efek Indonesia tahun 2015-2019.

Pada penelitian ini penentuan sampel menggunakan *purposive sampling*. Sampel yang digunakan dalam penelitian ini adalah perusahaan *basic industry and chemical* yang terdaftar di Bursa Efek Indonesia tahun 2015-2019. Metode analisis pada penelitian ini menggunakan analisis regresi linier berganda. Pengujian hipotesis yang digunakan adalah uji simultan (uji F) dan uji parsial (uji t)

Hasil penelitian menunjukkan bahwa likuiditas tidak memberikan kontribusi terhadap pertumbuhan laba pada perusahaan *basic industry and chemical* yang terdaftar di Bursa Efek Indonesia, solvabilitas memberikan kontribusi terhadap pertumbuhan laba pada perusahaan *basic industry and chemical* yang terdaftar di Bursa Efek Indonesia, aktivitas tidak memberikan kontribusi terhadap pertumbuhan laba pada perusahaan *basic industry and chemical* yang terdaftar di Bursa Efek Indonesia dan *sales growth* memberikan kontribusi terhadap pertumbuhan laba pada perusahaan *basic industry and chemical* yang terdaftar di Bursa Efek Indonesia.

Kata kunci : Pertumbuhan Laba, Likuiditas, Solvabilitas, Aktivitas, Sales growth.

KATA PENGANTAR

Puji syukur penulis panjatkan kehadirat Allah SWT. Yang telah memberikan nikmat dan karunia-Nya, sehingga penulis dapat menyelesaikan skripsi dengan judul “**Analisis Pertumbuhan Laba pada Perusahaan Sektor *Basic Industry and Chemical* yang Terdaftar di Bursa Efek Indonesia**” dengan baik.

Adapun syarat dan tujuan penyusunan skripsi ini adalah memenuhi salah satu persyaratan jenjang Pendidikan Strata 1 (satu) Jurusan Manajemen, Fakultas Ekonomi dan Bisnis, Universitas Pembangunan Nasional “Veteran” Jawa Timur. Dalam penyusunan skripsi ini penulis menyadari masih banyaknya kekurangan yang jauh dari kata sempurna.

Skripsi ini dapat terselesaikan atas bantuan, bimbingan dan motivasi dari beberapa pihak. Dan dikesempatan ini penulis mengucapkan banyak terima kasih diantaranya kepada :

1. Allah subhanallahu wata a’la atas perlindungan, kemudahan dan kelancaran yang diberikan selama proses penyelesaian skripsi ini.
2. Prof. Dr. Ir. Akhmad Fauzi, SE, selaku Rektor Universitas Pembangunan Nasional “Veteran” Jawa Timur.
3. Prof. Dr. Syamsul Huda, M.T. selaku Dekan Fakultas Ekonomi dan Bisnis, Universitas Pembangunan Nasional “Veteran” Jawa Timur.

4. Sulastri Irbayuni, SE, M.M. selaku Koordinator Program Studi Manajemen, Fakultas Ekonomi dan Bisnis, Universitas Pembangunan Nasional “Veteran” Jawa Timur.
5. Dr. Dhani Ichsanuddin Nur, S.E., M.M., CFP. selaku dosen pembimbing yang sangat membantu dalam memberikan pengarahannya dan bimbingan dalam penyusunan skripsi ini.
6. Seluruh dosen dan staff dosen program studi manajemen yang telah memberikan banyak ilmu pengetahuan kepada penulis saat perkuliahan.
7. Orang tua dan kakak saya yang selalu memberikan motivasi dan nasihat dikala ada hambatan.
8. Serta sahabat-sahabat saya yang selalu mendukung dan memberikan semangat dikala saya merasa terhambat dalam menyelesaikan skripsi ini.

Penulis menyadari bahwa skripsi ini masih membutuhkan banyak perbaikan dan koreksi untuk disempurnakan. Oleh karena itu saran dan kritik yang bersifat membangun sangat diharapkan untuk menyempurnakan skripsi ini agar lebih baik. Semoga skripsi ini dapat memberikan manfaat bagi pembaca.

Surabaya, April 2021

Penulis

DAFTAR ISI

KATA PENGANTAR.....	ii
DAFTAR ISI.....	iv
DAFTAR TABEL	vii
ABSTRAKSI.....	ix
BAB I PENDAHULUAN	
1.1 Latar Belakang	1
1.2 Rumusan Masalah	8
1.3 Tujuan Penelitian	8
1.4 Manfaat Penelitian	9
BAB II TINJAUAN PUSTAKA	
2.1 Peneliti Terdahulu	10
2.2 Landasan Teori.....	14
2.2.1 Teori <i>Stakeholder (Stakeholder Theory)</i>	14
2.2.2 Laba.....	15
2.2.3 Pertumbuhan Laba	15
2.2.4 Rasio Keuangan	17
1. Manfaat Analisis Rasio Keuangan.....	17
2. Jenis-jenis Rasio Keuangan	18
2.2.5 Sales Growth	22
2.3 Hubungan antar variabel	23
2.3.1 Pengaruh Likuiditas terhadap Pertumbuhan Laba	23
2.3.2 Pengaruh Solvabilitas Terhadap Pertumbuhan Laba	24
2.3.3 Pengaruh Aktivitas Terhadap Pertumbuhan Laba.....	25
2.3.4 Pengaruh Sales Growth Terhadap Pertumbuhan Laba.....	26
2.4 Kerangka Konseptual	28
2.5 Hipotesis.....	28

BAB III METODOLOGI PENELITIAN

3.1	Definisi Operasional dan Pengukuran Variabel.....	29
3.2	Teknik Penentuan Sampel.....	32
3.2.1	Populasi.....	32
3.2.2	Sampel.....	32
3.3	Teknik Pengumpulan Data.....	34
3.3.1	Jenis Data.....	34
3.3.2	Sumber Data.....	35
3.3.3	Pengumpulan Data.....	35
3.4	Teknik Analisis Data dan Uji Hipotesis.....	35
3.4.1	Teknik Analisis Data.....	35
1.	Uji Asumsi Klasik.....	36
3.4.2	Uji Hipotesis.....	40
1.	Uji Simultan (Uji Statistik F).....	40
2.	Uji Parsial (Uji Statistik t).....	41
3.	Koefisien Determinasi (R ²).....	41

BAB IV PEMBAHASAN

4.1	Deskripsi Objek Penelitian.....	43
4.2	Deskripsi Hasil Penelitian.....	44
4.2.1	Pertumbuhan Laba (Y).....	44
4.2.2	Rasio Likuiditas (X1).....	45
4.2.3	Rasio Solvabilitas (X2).....	47
4.2.4	Rasio Aktivitas (X3).....	49
4.2.5	Sales Growth (X4).....	51
4.3	Analisis dan Pengujian Hipotesis.....	53
4.3.1	Uji Outlier.....	53
4.3.2	Uji Asumsi Klasik.....	56
4.3.2.1	Uji Normalitas.....	56
4.3.2.2	Uji Multikolinearitas.....	57
4.3.2.3	Uji Heteroskedastisitas.....	59
4.3.2.4	Uji Autokorelasi.....	61

4.4	Pembahasan Hasil Penelitian	69
4.4.1	Pengaruh Likuiditas terhadap Pertumbuhan Laba	70
4.4.2	Pengaruh Solvabilitas terhadap Pertumbuhan Laba	71
4.4.3	Pengaruh Aktivitas terhadap Pertumbuhan Laba.....	72
4.4.4	Pengaruh Sales Growth terhadap Pertumbuhan Laba.....	73

BAB V KESIMPULAN DAN SARAN

5.1	Kesimpulan	75
5.2	Saran.....	76

DAFTAR PUSTAKA

77

LAMPIRAN.....

80

DAFTAR TABEL

Tabel 1.1 Data Pertumbuhan Laba Perusahaan Basic Industry and Chemical di BEI	3
Tabel 3. 1 Pemilihan Sampel	33
Tabel 3. 2 Sampel Penelitian.....	34
Tabel 3. 3 Kriteria Uji Autokorelasi (Uji Durbin-Watson).....	39
Tabel 4. 1 Pertumbuhan Laba Perusahaan Basic Industry and Chemical Tahun 2015-2019	44
Tabel 4. 2 Current Ratio Perusahaan Basic Industry and Chemical Tahun 2015-2019.....	46
Tabel 4. 3 Debt To Equity Ratio Perusahaan Basic Industry and Chemical Tahun 2015-2019	48
Tabel 4. 4 Total Assets Turnover Perusahaan Basic Industry and Chemical Tahun 2015-2019	50
Tabel 4. 5 Sales Growth Perusahaan Basic Industry and Chemical Tahun 2015-2019.....	52
Tabel 4. 6 Uji Outlier 1	54
Tabel 4. 7 Uji Outlier 2	55
Tabel 4. 8 Uji Normalitas.....	57
Tabel 4. 9 Uji Multikolinearitas	58
Tabel 4. 10 Uji Heteroskedastisitas.....	60

Tabel 4. 11 Uji Autokorelasi.....	62
Tabel 4. 12 Hasil Regresi Linier Berganda.....	63
Tabel 4. 13 Hasil Perhitungan Uji Simultan	66
Tabel 4. 14 Hasil Koefisiensi Determinasi	67
Tabel 4. 15 Hasil Uji t.....	68