

**ANALISIS SEKTOR UNGGULAN, PENDORONG EKONOMI
DAN KLASIFIKASI DAERAH
KABUPATEN SIDOARJO DAN KABUPATEN GRESIK**

SKRIPSI

**Diajukan Sebagai Salah Satu Syarat Untuk Memperoleh
Gelar Sarjana Ekonomi**



Disusun oleh :

VITA ANGGRAENI SASMITA
17011010086 / FEB / EP

**PROGRAM STUDI EKONOMI PEMBANGUNAN
FAKULTAS EKONOMI DAN BISNIS
UNIVERSITAS PEMBANGUNAN NASIONAL "VETERAN"
JAWA TIMUR**

SKRIPSI


**ANALISIS SEKTOR UNGGULAN, PENDORONG EKONOMI
DAN KLASIFIKASI DAERAH
KABUPATEN SIDOARJO DAN KABUPATEN GRESIK**

Oleh:

VITA ANGGRAENI SASMITA
17011010086/FEB/EP


Telah dipertahankan dihadapan dan diterima oleh penguji skripsi :
Pada tanggal : 13 Juli 2021

Pembimbing Utama,



Drs. Ec. Wiwin Priana, M.T.
NIP. 196008101990031001

Koordinator Program Studi
Ekonomi Pembangunan,




Drs. Ec. Wiwin Priana, M.T.
NIP. 196008101990031001

Pembimbing Pendamping,



Muhammad Wahed, S.E., M.E.
NIP. 17119880120040

Mengetahui
Dekan Fakultas Ekonomi Dan Bisnis
Universitas Nasional "Veteran" Jawa Timur



Prof. Dr. Syamsul Huda, SE, MT
NIP. 19590828199031001

PERNYATAAN ORSINALITAS SKRIPSI

Saya yang bertanda tangan dibawah ini:

Nama : Vita Anggraeni Sasmita

NPM : 17011010086

Program Studi : S-1 Ekonomi Pembangunan

Konsentrasi : Perencanaan Pembangunan Daerah

Judul Skripsi : ANALISIS SEKTOR UNGGULAN, PENDORONG EKONOMI DAN KLASIFIKASI DAERAH KABUPATEN SIDOARJO DAN KABUPATEN GRESIK

Menyatakan dengan sebenarnya, bahwa:

1. Skripsi saya adalah asli dan benar-benar hasil karya saya sendiri, dan bukan hasil karya orang lain dengan mengatas namakan saya, serta bukan merupakan hasil peniruan atau penjiplakan (plagiarism) dari karya orang lain. Skripsi ini belum pernah diajukan untuk mendapat gelar akademik Sarjana, baik di Universitas Pembangunan Nasional “Veteran” Jawa Timur maupun di perguruan tinggi lain.
2. Dalam skripsi ini tidak terdapat karya atau pendapat yang ditulis atau dipublikasikan orang lain, kecuali secara tertulis dengan mencantumkan sebagai acuan dalam naskah dengan menyebutkan nama pengarang dan dicantumkan dalam daftar pustaka.
3. Pernyataan ini saya buat dengan sesungguhnya dan apabila dikemudian hari terdapat penyimpangan dan ketidakbenaran dalam pernyataan ini, maka saya bersedia menerima sanksi akademik berupa pencabutan gelar yang telah diperoleh karena saya menulis skripsi ini, serta sanksi-sanksi lainnya yang sesuai dengan norma dan peraturan yang berlaku di Universitas Pembangunan Nasional “Veteran” Jawa Timur

Surabaya, 14 Juli 2021


Vita Anggraeni Sasmita
NPM: 17011010086

**Analisis Sektor Unggulan, Pendorong Ekonomi
Dan Klasifikasi Daerah
Kabupaten Sidoarjo Dan Kabupaten Gresik**

**Oleh
Vita Anggraeni Sam**

Abstrak

Penelitian ini bertujuan untuk mengetahui sektor ekonomi unggulan maupun bukan unggulan, mengetahui sektor apa saja yang mendorong sektor sama di wilayah lain dan mengetahui klasifikasi wilayah Kabupaten Sidoarjo serta Kabupaten Gresik. Jenis Penelitian ini merupakan penelitian Kuantitatif dengan data sekunder yang di dapat dari Badan Pusat Statistika (BPS) selama lima tahun (2015-2019). Analisis penelitian menggunakan menggunakan analisis Location Quotient (LQ), Shift Share (SS), dan Klasifikasi Klassen. Hasil yang dapat diketahui dari penelitian ini adalah Kabupaten Sidoarjo memiliki 3 sektor ekonomi unggulan, memiliki 8 sektor ekonomi yang berpengaruh positif terhadap pertumbuhan daerah provinsi dan merupakan wilayah yang cepat tumbuh dan berkembang. Sedangkan pada Kabupaten Gresik diketahui memiliki 3 sektor ekonomi unggulan, 11 sektor yang berpengaruh positif terhadap sektor ekonomi yang sama di povinsi dan merupakan daerah yang cepat maju dan berkembang.

Kata Kunci : Location Quotient, Shift Share, Tipologi Klassen

Abstract

This research aims to find out the leading and non-superior economic sectors, know what sectors are driving the same sector in other regions and know the classification of sidoarjo and Gresik districts. This type of research is quantitative research with secondary data obtained from the Central Statistics Agency (BPS) for five years (2015-2019). The research analysis uses Location Quotient (LQ), Shift Share (SS), and Klassen Classification analysis. The results that can be known from this study is sidoarjo regency has 3 excellent economic sectors, has 8 economic sectors that have a positive effect on the growth of the province and is a rapidly growing and growing region. While gresik district is known to have 3 leading economic sectors, 11 sectors that have a positive effect on the same economic sector in povinsi and is a fast-growing and developing region.

Keywords : Location Quotient, Shift Share, Klassen Typology

KATA PENGANTAR

Segala puji dan syukur peneliti panjatkan atas kehadiran Allah SWT yang telah memberikan rahmat dan hidayah-Nya sehingga peneliti berkesempatan untuk menimba ilmu hingga Perguruan Tinggi.

Berkat rahmat-Nya pula peneliti dapat menyelesaikan Laporan Tugas Akhir (Skripsi) sebagai salah satu persyaratan untuk kelulusan dalam menimba ilmu di Perguruan Tinggi dengan judul **“Analisis Sektor Unggulan, Pendorong Ekonomi Dan Klasifikasi Daerah Kabupaten Sidoarjo Dan Kabupaten Gresik”** dengan baik dan lancar.

Dalam menyelesaikan Laporan Tugas Akhir (Skripsi) peneliti telah menerima bantuan serta bimbingan dari berbagai pihak terutama Bapak Drs Ec. Wiwin Priana, MT dan Bapak Muhammad Wahed, S.E.,M.E selaku Dosen Pembimbing dalam pengerjaan penelitian. Untuk itu peneliti mengucapkan terimakasih yang sebesar-besarnya kepada :

1. Bapak Prof. Dr. Ir. Akhmad Fauzi, MMT selaku Rektor Universitas Pembangunan Nasional “Veteran” JawaTimur.
2. Bapak Prof. Dr. Syamsul Huda, SE, MT selaku Dekan Fakultas Ekonomi dan Bisnis Universitas Pembangunan Nasional “Veteran” JawaTimur.
3. Bapak Drs Ec. Wiwin Priana, MT selaku Kepala Program Studi Ekonomi Pembangunan Universitas Pembangunan Nasional “Veteran” JawaTmur.
4. Kedua orang tua dan saudara saya yang telah memberikan dukungan baik secara moral, materil serta doa, dorongan semangat sehingga dapat menyelesaikan studi dan skripsi ini dengan baik

5. Seluruh kawan-kawan mahasiswa Ekonomi Pembangunan angkatan 2017 yang memberikan motivasi dan bantuannya selama penyusunan skripsi ini.
6. Seluruh Dosen Ekonomi Pembangunan Universitas Pembangunan Nasional “Veteran” Jawa Timur yang telah memberikan ilmunya kepada peneliti.
7. Semua pihak yang turut membantu dalam penyusunan Tugas Akhir (Skripsi) ini.

Dengan ini peneliti menyadari masih banyak kekurangan baik dalam bentuk penulisan maupun penyajiannya, oleh karena itu peneliti mengharapkan kritik dan saran yang bersifat membangun, agar kelak peneliti lebih baik di masa yang akan datang.

Demikian tugas akhir (skripsi) ini dibuat, semoga tugas akhir (skripsi) ini dapat bermanfaat bagi peneliti pada khususnya dan pembaca pada umumnya serta dapat menjadi tambahan ilmu pengetahuan bagi kita semua. Amin.

Sidoarjo, 17 November 2020

Penulis

DAFTAR ISI

| | |
|--|-------------|
| KATA PENGANTAR..... | i |
| ABSTRAKSI..... | iii |
| DAFTAR ISI..... | iv |
| DAFTAR TABEL | vii |
| DAFTAR GAMBAR..... | viii |
| BAB I. PENDAHULUAN..... | 1 |
| 1.1 Latar Belakang | 1 |
| 1.2 Rumusan Masalah | 5 |
| 1.3 Tujuan Penelitian | 5 |
| 1.4 Ruang Lingkup..... | 5 |
| 1.5 Manfaat Penelitian | 6 |
| BAB II. TINJAUAN PUSTAKA..... | 7 |
| 2.1 Definisi Ilmu Ekonomi..... | 7 |
| 2.2 Teori PertumbuhanEkonomi | 7 |
| 2.3 Teori Pembangunan Ekonomi..... | 10 |
| 2.4 Produk Domestik Bruto (PDRB) | 12 |
| 2.5 Sektor-sektor Dalam PDRB | 13 |
| 2.6 Penelitian Terdahulu | 21 |
| 2.7 Kerangka Pikir | 27 |
| 2.8 Hipotesis..... | 28 |
| BAB III METODOLOGI PENELITIAN | 29 |
| 3.1 Pendekatan Penelitian | 29 |
| 3.2 Tempat dan Waktu Penelitian | 29 |
| 3.3 Definisi Operasional dan Pengukuran Variabel | 30 |
| 3.4 Populasi dan Penentuan Sampel..... | 31 |

| | |
|--|-----------|
| 3.5 Jenis dan Sumber Data | 32 |
| 3.5.1 Jenis Data | 32 |
| 3.5.2 Sumber Data..... | 32 |
| 3.5.3 Teknik Pengumpulan Data | 32 |
| 3.6 Metode Analisis..... | 33 |
| 3.6.1 Analisis <i>Location Quotient</i> | 33 |
| 3.6.2 Analisis Shift Share | 34 |
| 3.6.3 Analisis Tipologi Klassen | 35 |
| BAB IV HASIL PENELITIAN DAN PEMBAHASAN..... | 37 |
| 4.1 Hasil | 37 |
| 4.1.1 Produk Domestik Regional Bruto | 37 |
| 4.1.2 Laju Pertumbuhan Ekonomi | 38 |
| 4.1.3 Jumlah Penduduk | 39 |
| 4.1.4 Pendapatan Perkapita | 40 |
| 4.2 Pengujian Hipotesis..... | 41 |
| 4.2.1. Analisis <i>Location Quotient (LQ)</i> | 41 |
| 4.2.1.1 Analisis <i>Location Quotient (LQ)</i> Kabupaten Sidoarjo..... | 42 |
| 4.2.1.2 Analisis <i>Location Quotient (LQ)</i> Kabupaten Gresik..... | 43 |
| 4.2.2 Analisis <i>Shift Share (SS)</i> | 44 |
| 4.2.2.1 Analisis <i>Shift Share (SS)</i> Kabupaten Sidoarjo..... | 45 |
| 4.2.2.2 Analisis <i>Shift Share (SS)</i> Kabupaten Gresik | 46 |
| 4.2.3 Analisis Tipologi Klasen..... | 47 |
| 4.2.3.1 Analisis Tipologi Klasen Kabupaten Sidoarjo dan Gresik | 47 |
| 4.3.3 Analisis Kabupaten Sidoarjo dan Kabupaten Gresik | 48 |
| 4.3 Pembahasan..... | 48 |
| 4.3.1 Kabupaten Sidoarjo..... | 48 |

| | |
|---|-----------|
| 4.3.2 Kabupaten Gresik | 49 |
| BAB V KESIMPULAN DAN SARAN | 54 |
| 5.1 Kesimpulan..... | 54 |
| 5.2 Saran..... | 55 |
| | |
| DAFTAR PUSTAKA..... | 50 |
| LAMPIRAN..... | 51 |

DAFTAR TABEL

| | |
|---|----|
| Tabel 2.1 Matriks Penelitian Terdahulu..... | 25 |
| Tabel 4.1 Hasil Hitung Location Quotient Kabupaten Sidoarjo tahun 2015-2019 | 42 |
| Tabel 4.2 Hasil Hitung Location Quotient Kabupaten Gresik tahun 2015-2019 | 43 |
| Tabel 4.3 Hasil Hitung <i>Shift Share (PR)</i> Kabupaten Sidoarjo tahun 2015-2019... | 45 |
| Tabel 4.4 Hasil Hitung <i>Shift Share (PR)</i> Kabupaten Gresik tahun 2015-2019..... | 46 |
| Tabel 4.5 Hasil Kalsifikasi Tipologi Klassen Kabupaten Sidoarjo dan Kabupaten Gresih tahun 2015-2019 | 47 |
| Tabel 4.6 Analisis Kabupaten Sidoarjo dan Gresik | 48 |

DAFTAR GAMBAR

| | |
|--|----|
| Gambar 2.1 Kerangka Pikir..... | 27 |
| Gambar 3.1 Klasifikasi Daerah menurut analisis <i>Tipologi Klassen</i> | 36 |
| Gambar 4.1 PDRB Atas Harga Konstan 2010 Jawa Timur, Sidoarjo, dan Gresik tahun 2015-2019 | 37 |
| Gambar 4.2 Persentase Pertumbuhan Ekonomi Kabupaten Sidoarjo dan Gresik tahun 2015-2019 | 38 |
| Gambar 4.3 Jumlah Penduduk Kabupaten Sidoarjo dan Gresik tahun 2015-2019 | 39 |
| Gambar 4.4 Pendapatan Perkapita Kabupaten Sidoarjo dan Gresik | 40 |